

Schlüter®-PROFILOK és -RENDSZEREK

Képes árlista PS 20

Magyarország · Érvényes 2020. január 1-től



2020

Kompetenciáink

Műszaki megoldások és dizájn Schlüter-profilokkal

Vízszigetelés / feszültségmentesítés és rétegelválasztás / temperálás / vízelvezetés / polcozás / lépészaj szigetelés / járólapp-alátétek

Erkélyek + teraszok

Burkolatszerkezetek és fűtés-/hűtés-technika

Ahhoz, hogy átfogó képet kapjon a Schlüter®-BEKOTEC-THERM fűtés-hűtés-rendszerről, kérjük, tekintse meg különálló BT 20 jelű árlistánkat is.

Hidegburkolatok alapfelületei

Ahhoz, hogy átfogó képet kapjon teljes Schlüter®-KERDI-BOARD építőlemez rendszerről, kérjük, tekintse meg különálló KB 20 jelű árlistánkat is.

LichtProfilTechnik – azaz Fény-Profil-Technika

Ahhoz, hogy átfogó képet kapjon a Schlüter®-LIPROTEC rendszerről, kérjük, tekintse meg az LT 20 jelű árlistánkat is.

Padlóburkolat lezárások

12 – 21



Falsarkok és lezárások, fürdőszobai kiegészítők

22 – 67



Lépcsőprofilok

68 – 74



Dilatációs fugaprofilok és feszültségmentesítő profilok

75 – 102



Profilok rugalmas fal- és padlóburkolatokhoz

103 – 106



Vízszigetelés, feszültségmentesítés és rétegelválasztás, temperálás,
vízelvezetés, polcozás, lépészaj szigetelés és járólapp-alátétek

107 – 189



Szegélyprofilok és vízelvezető folyókák erkélyekhez

190 – 213



Burkolatszerkezetek

214 – 218



Munkaeszközök

219 – 220

Schlüter-profilok íves stancolással

221

Színkódok és jelmagyarázatok

222 – 224



A		
▲ Schlüter®-ARCLINE-APE.....	48	
▲ Schlüter®-ARCLINE-APW.....	47	
▲ Schlüter®-ARCLINE-BAK.....	49	
▲ Schlüter®-ARCLINE-DEL.....	48	
B		
Schlüter®-BARA-ESOT.....	211	
Schlüter®-BARA-FAP.....	209	
Schlüter®-BARA-HV.....	210	
Schlüter®-BARA-RAK.....	198	
Schlüter®-BARA-RAKE.....	199	
Schlüter®-BARA-RAKEG.....	200	
Schlüter®-BARA-RAP.....	208	
▲ Schlüter®-BARA-RHA.....	208	
Schlüter®-BARA-RK.....	206	
Schlüter®-BARA-RKB.....	205	
Schlüter®-BARA-RKK.....	201	
Schlüter®-BARA-RKKE.....	204	
Schlüter®-BARA-RKL.....	207	
Schlüter®-BARA-RKLT.....	209	
Schlüter®-BARA-RT.....	205	
Schlüter®-BARA-RTK.....	195	
Schlüter®-BARA-RTKE.....	196	
Schlüter®-BARA-RTKEG.....	197	
Schlüter®-BARA-RTP.....	210	
Schlüter®-BARA-RW.....	202	
Schlüter®-BARA-RWL.....	206	
Schlüter®-BARA-STU.....	210	
Schlüter®-BARIN-R.....	213	
Schlüter®-BARIN-SR.....	212	
Schlüter®-BEKOTEC-DRAIN.....	217	
Schlüter®-BEKOTEC-EN.....	215	
Schlüter®-BEKOTEC-EN F.....	215	
Schlüter®-BEKOTEC-EN FK.....	217	
Schlüter®-BEKOTEC-EN FTS.....	216	
C		
Schlüter®-CLEAN-CP.....	219	
D		
Schlüter®-DECO.....	51	
Schlüter®-DECO-DE.....	52	
▲ Schlüter®-DECO-SG.....	59, 150	
Schlüter®-DESIGNBASE-CQ.....	63	
Schlüter®-DESIGNBASE-SL-A.....	60	
▲ Schlüter®-DESIGNBASE-SL-E.....	62	
Schlüter®-DESIGNLINE.....	58	
Schlüter®-DIADEC.....	53	
Schlüter®-DILEX-AHK.....	98	
Schlüter®-DILEX-AHK-TS.....	97	
Schlüter®-DILEX-AHKA.....	99	
Schlüter®-DILEX-AKWS.....	80	
Schlüter®-DILEX-AS.....	88	
Schlüter®-DILEX-BT.....	82	
Schlüter®-DILEX-BT/MT.....	84	
Schlüter®-DILEX-BT/OT.....	84	
Schlüter®-DILEX-BT/VTS.....	84	
Schlüter®-DILEX-BTO.....	83	
Schlüter®-DILEX-BTS.....	83	
Schlüter®-DILEX-BWA.....	88	
Schlüter®-DILEX-BWB.....	80	
Schlüter®-DILEX-BWS.....	81	
Schlüter®-DILEX-DFP.....	102	
Schlüter®-DILEX-EDP.....	76	
Schlüter®-DILEX-EF.....	89	
Schlüter®-DILEX-EHK.....	96	
Schlüter®-DILEX-EK.....	90	
Schlüter®-DILEX-EKE.....	89	
Schlüter®-DILEX-EKSB.....	79	
Schlüter®-DILEX-EMP.....	100	
Schlüter®-DILEX-EP.....	102	
Schlüter®-DILEX-EZ 6 + 9.....	81	
Schlüter®-DILEX-EZ 70.....	101	
Schlüter®-DILEX-HK.....	91	
Schlüter®-DILEX-HKS.....	93	
Schlüter®-DILEX-HKU.....	94	
Schlüter®-DILEX-HKW.....	91	
Schlüter®-DILEX-HVD.....	102	
Schlüter®-DILEX-KS.....	78	
Schlüter®-DILEX-KSA.....	87	
Schlüter®-DILEX-KSBT.....	85	
Schlüter®-DILEX-MOP.....	101	
Schlüter®-DILEX-MP.....	101	
Schlüter®-DILEX-RF.....	90	
Schlüter®-DITRA 25.....	108	
Schlüter®-DITRA-DRAIN 4.....	109	
Schlüter®-DITRA-DRAIN 8.....	110	
Schlüter®-DITRA-HEAT.....	111	
Schlüter®-DITRA-HEAT-DUO.....	111	
Schlüter®-DITRA-HEAT-E-CT.....	115	
Schlüter®-DITRA-HEAT-E-DUO-S.....	113	
Schlüter®-DITRA-HEAT-E-DUO-WS.....	117	
Schlüter®-DITRA-HEAT-E-HK.....	115	
Schlüter®-DITRA-HEAT-E-R.....	114	
Schlüter®-DITRA-HEAT-E-R-WIFI.....	114	
Schlüter®-DITRA-HEAT-E-R3.....	114	
Schlüter®-DITRA-HEAT-E-R4.....	114	
Schlüter®-DITRA-HEAT-E-S1/S2/S3.....	112	
Schlüter®-DITRA-HEAT-E-WS.....	116	
Schlüter®-DITRA-HEAT-E-ZS.....	115	
Schlüter®-DITRA-SOUND.....	118	
E		
Schlüter®-ECK-E.....	55	
Schlüter®-ECK-K.....	56	
Schlüter®-ECK-KHK.....	57, 92	
Schlüter®-ECK-KI.....	54	
F		
Schlüter®-FINEC-A.....	45	
Schlüter®-FINEC-E.....	43	
Schlüter®-FINEC-TS.....	44	
I		
Schlüter®-INDEC.....	52	
J		
Schlüter®-JOLLY.....	42	
Schlüter®-JOLLY-A.....	40	
Schlüter®-JOLLY-AC.....	41	
Schlüter®-JOLLY-P.....	42	
Schlüter®-JOLLY-TS.....	39	
K		
Schlüter®-KERDI.....	120	
Schlüter®-KERDI-COLL-L.....	126	
Schlüter®-KERDI-CP.....	125	
Schlüter®-KERDI-DRAIN.....	154, 167	
Schlüter®-KERDI-DRAIN Sets.....	169	
Schlüter®-KERDI-DRAIN-BASE.....	167	



Schlüter®-KERDI-DRAIN-BS.....	142, 168
Schlüter®-KERDI-DRAIN-KD 10.....	166
Schlüter®-KERDI-DRAIN-KD 10 SF.....	166
Schlüter®-KERDI-DRAIN-R / -RL.....	167
Schlüter®-KERDI-DRAIN-R 10 GT.....	166
Schlüter®-KERDI-DRAIN-SP-E.....	189
Schlüter®-KERDI-DRAIN-ZBS.....	168
Schlüter®-KERDI-FIX.....	74, 126
Schlüter®-KERDI-FLEX.....	121
Schlüter®-KERDI-KEBA.....	121
Schlüter®-KERDI-KERECK.....	121
Schlüter®-KERDI-KERECK-F.....	122
Schlüter®-KERDI-KERS.....	122
Schlüter®-KERDI-KM.....	122
Schlüter®-KERDI-LINE-A Sets.....	135
▲ Schlüter®-KERDI-LINE-A/-B/-C.....	130
Schlüter®-KERDI-LINE-BS.....	142
Schlüter®-KERDI-LINE-D.....	134
Schlüter®-KERDI-LINE-F.....	139
Schlüter®-KERDI-LINE-FC.....	134
Schlüter®-KERDI-LINE-GTM.....	143, 166
Schlüter®-KERDI-LINE-GTO.....	143
Schlüter®-KERDI-LINE-H.....	137
Schlüter®-KERDI-LINE-H 50 G2.....	138
Schlüter®-KERDI-LINE-SR.....	143
Schlüter®-KERDI-LINE-STYLE.....	129
Schlüter®-KERDI-LINE-V.....	140
Schlüter®-KERDI-LINE-V 50 G2.....	142
▲ Schlüter®-KERDI-MV.....	123
▲ Schlüter®-KERDI-PAS.....	123
Schlüter®-KERDI-SHOWER-BSL.....	146
Schlüter®-KERDI-SHOWER-BSLS.....	145
Schlüter®-KERDI-SHOWER-L.....	146
Schlüter®-KERDI-SHOWER-LC.....	145
Schlüter®-KERDI-SHOWER-LCS.....	144
Schlüter®-KERDI-SHOWER-LS.....	144
Schlüter®-KERDI-SHOWER-SK/-SKB.....	170
Schlüter®-KERDI-SHOWER-T.....	171
Schlüter®-KERDI-SHOWER-TB.....	171
Schlüter®-KERDI-SHOWER-TC.....	172
Schlüter®-KERDI-TS.....	124
Schlüter®-KERDI-TS-ZC.....	125
P	
Schlüter®-PROCUT-PSF.....	220
Schlüter®-PROCUT-TSM.....	220
Q	
Schlüter®-QUADEC-A.....	28
Schlüter®-QUADEC-AC.....	30
Schlüter®-QUADEC-E.....	26
Schlüter®-QUADEC-FS.....	60
Schlüter®-QUADEC-MC.....	25
Schlüter®-QUADEC-PQ.....	31
Schlüter®-QUADEC-TS.....	24
R	
Schlüter®-REMA.....	219
Schlüter®-RENO-RAMP.....	20
Schlüter®-RENO-RAMP-K.....	20
Schlüter®-RENO-T.....	21
Schlüter®-RENO-TK.....	16
Schlüter®-RENO-U.....	19
Schlüter®-RENO-V.....	17
Schlüter®-RENO-VB.....	18, 84
Schlüter®-RENO-VT.....	18
Schlüter®-RONDEC-A.....	34
Schlüter®-RONDEC-AC.....	37
Schlüter®-RONDEC-DB.....	37
Schlüter®-RONDEC-E.....	32
Schlüter®-RONDEC-MC.....	31
Schlüter®-RONDEC-PRG.....	38
Schlüter®-RONDEC-PRO.....	38
Schlüter®-RONDEC-STEP.....	64
Schlüter®-RONDEC-STEP-CT.....	65
Schlüter®-RONDEC-TS.....	36
Schlüter®-RUMA.....	219
S	
Schlüter®-SCHIENE.....	14
Schlüter®-SCHIENE-BASIC.....	15
Schlüter®-SCHIENE-ES.....	13
Schlüter®-SCHIENE-STEP.....	67
Schlüter®-SCHIENE-STEP-EB.....	66
Schlüter®-SCHIENE-V.....	16
Schlüter®-SHELF-E.....	174
Schlüter®-SHELF-N.....	176
Schlüter®-SHELF-W.....	177
Schlüter®-SHOWERPROFILE-R.....	148
Schlüter®-SHOWERPROFILE-S.....	147
Schlüter®-SHOWERPROFILE-WS.....	148
Schlüter®-SHOWERPROFILE-WSK.....	149
T	
Schlüter®-TERRAZZO.....	21
Schlüter®-TREP-E.....	69
Schlüter®-TREP-EFK.....	73
Schlüter®-TREP-EK.....	73
Schlüter®-TREP-FL.....	72
Schlüter®-TREP-G/-GL.....	70
Schlüter®-TREP-GK/-GLK.....	74
Schlüter®-TREP-S/-B.....	71
Schlüter®-TROBA.....	180
Schlüter®-TROBA-LEVEL-AP 1.....	183
Schlüter®-TROBA-LEVEL-LV 3.....	184
Schlüter®-TROBA-LEVEL-PL 10.....	183
Schlüter®-TROBA-LEVEL-PLA 30.....	183
Schlüter®-TROBA-LEVEL-PLA 70.....	184
Schlüter®-TROBA-LEVEL-PLS 6.....	185
Schlüter®-TROBA-LEVEL-PLV 60.....	184
Schlüter®-TROBA-LINE-TL.....	186
Schlüter®-TROBA-LINE-TL/H.....	189
Schlüter®-TROBA-LINE-TLK-E.....	189
Schlüter®-TROBA-LINE-TLR.....	187
Schlüter®-TROBA-LINE-TLR-E.....	188
Schlüter®-TROBA-PLUS.....	179
Schlüter®-TROBA-PLUS-G.....	180
Schlüter®-TROBA-STELZ-DR.....	181
Schlüter®-TROBA-STELZ-MR.....	181
Schlüter®-TROBA-ZFK.....	181
Schlüter®-TROWEL.....	219
V	
▲ Schlüter®-VINPRO-RO.....	106
▲ Schlüter®-VINPRO-S.....	104
▲ Schlüter®-VINPRO-STEP.....	106
▲ Schlüter®-VINPRO-T.....	105
▲ Schlüter®-VINPRO-U.....	105
W	
Schlüter®-WINKEL.....	21



Padlóburkolat lezárások



Schlüter®-**SCHIENE-ES**
oldal 13



Schlüter®-**SCHIENE**
oldal 14



Schlüter®-**SCHIENE-BASIC**
oldal 15



Schlüter®-**RENO-TK**
oldal 16



Schlüter®-**RENO-V**
oldal 17



Schlüter®-**RENO-U**
oldal 19



Schlüter®-**RENO-RAMP**
oldal 20



Schlüter®-**RENO-RAMP-K**
oldal 20



Schlüter®-**RENO-T**
oldal 21



Falsarkok és lezárások, fürdőszobai kiegészítők



Schlüter®-**QUADEC**
oldal 24–31, 60



Schlüter®-**RONDEC**
oldal 31–38



Schlüter®-**JOLLY**
oldal 39–42



Schlüter®-**FINEC**
oldal 43–45



Schlüter®-**ARCLINE**
oldal 47–50



▲ Schlüter®-**DECO**
oldal 51–52



Schlüter®-**INDEC**
oldal 52



Schlüter®-**DIADEC**
oldal 53



Schlüter®-**ECK**
oldal 54–57, 92



Schlüter®-**DESIGNLINE**
oldal 58



Schlüter®-**DECO-SG**
oldal 59, 150



▲ Schlüter®-**DESIGNBASE-SL/-A/-E**
oldal 60–62 ▲



Schlüter®-**DESIGNBASE-CQ**
oldal 63



Schlüter®-**RONDEC-STEP**
oldal 64–65



Schlüter®-**SCHIENE-STEP**
oldal 66–67



Lépcsőprofilok



Schlüter®-TREP-E
oldal 69



Schlüter®-TREP-G/-GL
oldal 70




Schlüter®-TREP-S/-B
oldal 71




Schlüter®-TREP-TAP
oldal 71



Schlüter®-TREP-FL
oldal 72



Schlüter®-TREP-EK
oldal 73



Schlüter®-TREP-EFK
oldal 73



Schlüter®-TREP-GK/-GLK
oldal 74



Dilatációs, perem- és csatlakozófugák



Schlüter®-DILEX-EDP
oldal 76



Schlüter®-DILEX-KS
oldal 78



Schlüter®-DILEX-EKSB
oldal 79



Schlüter®-DILEX-AKWS
oldal 80



Schlüter®-DILEX-BWB
oldal 80



Schlüter®-DILEX-BWS
oldal 81



Schlüter®-DILEX-EZ 6 + 9
oldal 81



Schlüter®-DILEX-BT
oldal 82



Schlüter®-DILEX-BTO
oldal 83



Schlüter®-DILEX-BTS
oldal 83



Schlüter®-DILEX-KSBT
oldal 85-86



Schlüter®-DILEX-KSA
oldal 87



Schlüter®-DILEX-BWA
oldal 88



Schlüter®-DILEX-AS
oldal 88



Schlüter®-DILEX-EF
oldal 89



Schlüter®-DILEX-EKE
oldal 89



Dilatációs, perem- és csatlakozófugák



Schlüter®-DILEX-RF
oldal 90



Schlüter®-DILEX-EK
oldal 90




Schlüter®-DILEX-HK
oldal 91




Schlüter®-DILEX-HKW
oldal 91



Schlüter®-DILEX-HKS
oldal 93



Schlüter®-DILEX-HKU
oldal 94–95



Schlüter®-DILEX-EHK
oldal 96



Schlüter®-DILEX-AHK-TS
oldal 97



Schlüter®-DILEX-AHK
oldal 98



Schlüter®-DILEX-AHKA
oldal 99



Schlüter®-DILEX-EMP
oldal 100



Schlüter®-DILEX-MP
oldal 101




Schlüter®-DILEX-MOP
oldal 101



Schlüter®-DILEX-EZ 70
oldal 101



Schlüter®-DILEX-EP
oldal 102



Schlüter®-DILEX-DFP
oldal 102



Profilok rugalmas fal- és padlóburkolatokhoz



Schlüter®-VINPRO-S
oldal 104



▲ Schlüter®-VINPRO-T
oldal 105



▲ Schlüter®-VINPRO-U
oldal 105



▲ Schlüter®-VINPRO-STEP
oldal 106



Schlüter®-VINPRO-RO
oldal 106






Vízszigetelés, feszültségmentesítés, vízvezetés, temperálás, lépszajgátlás



Schlüter®-DITRA 25
oldal 108



Schlüter®-DITRA-DRAIN
oldal 109–110



Schlüter®-DITRA-HEAT
oldal 111–117




Schlüter®-DITRA-SOUND
oldal 118



Fal és padló vízszigetelése; vízvezetés és fürdőszobai polcok



Schlüter®-KERDI
oldal 120



Schlüter®-KERDI-KEBA
oldal 121



Schlüter®-KERDI-KERS
oldal 122



Schlüter®-KERDI-MV/-PAS
oldal 123



Schlüter®-KERDI-TS
oldal 124–125



Schlüter®-KERDI-COLL-L
oldal 126



Schlüter®-KERDI-FIX
oldal 74, 126



Schlüter®-KERDI-LINE rácsek
oldal 128–134



Schlüter®-KERDI-LINE
oldal 135, 139–143



Schlüter®-KERDI-SHOWER
oldal 144–146, 170–172



Schlüter®-SHOWERPROFILE
oldal 147–148



Schlüter®-SHOWERPROFILE-WS
oldal 148–149



Schlüter®-DECO-SG
oldal 59, 150



Schlüter®-KERDI-DRAIN rácsek
oldal 152



Schlüter®-KERDI-DRAIN
oldal 153–169



Schlüter®-SHELF
oldal 174–177



Drénmegoldások balkonokhoz és teraszokhoz, burkolattartók



Schlüter®-TROBA-PLUS
oldal 179



Schlüter®-TROBA-PLUS-G
oldal 180



Schlüter®-TROBA
oldal 180



Schlüter®-TROBA-ZFK
oldal 181



Schlüter®-TROBA-STELZ
oldal 181



Schlüter®-TROBA-LEVEL
oldal 183–185



Schlüter®-TROBA-LINE-TL
oldal 186–189



Schlüter®-KERDI-DRAIN-SP-E
oldal 189



Schlüter®-**BARA-RTK**
oldal 195



Schlüter®-**BARA-RTKE**
oldal 196



Schlüter®-**BARA-RTKEG**
oldal 197



Schlüter®-**BARA-RAK**
oldal 198



Schlüter®-**BARA-RAKE**
oldal 199



Schlüter®-**BARA-RAKEG**
oldal 200



Schlüter®-**BARA-RKK**
oldal 201



Schlüter®-**BARA-RW**
oldal 202



Schlüter®-**BARA-RKKE**
oldal 204



Schlüter®-**BARA-RKB**
oldal 205



Schlüter®-**BARA-RT**
oldal 205



Schlüter®-**BARA-RK**
oldal 206



Schlüter®-**BARA-RWL**
oldal 206



Schlüter®-**BARA-RKL**
oldal 207



Schlüter®-**BARA-RHA**
oldal 208



▲ Schlüter®-**BARA-RAP**
oldal 208



Schlüter®-**BARA-FAP**
oldal 209



Schlüter®-**BARA-RKLT**
oldal 209



Schlüter®-**BARA-RTP**
oldal 210



Schlüter®-**BARA-ESOT**
oldal 211




Schlüter®-**BARIN**
oldal 212–213




Burkolatszerkezetek




Schlüter®-BEKOTEC-EN
oldal 215



Schlüter®-BEKOTEC-EN F
oldal 215



Schlüter®-BEKOTEC-EN FTS
oldal 216



Schlüter®-BEKOTEC-EN FK
oldal 217



Schlüter®-BEKOTEC-DRAIN
oldal 217



Munkaeszközök




Schlüter®-REMA
oldal 219



Schlüter®-CLEAN-CP
oldal 219



Schlüter®-RUMA
oldal 219



Schlüter®-TROWEL
oldal 219



Schlüter®-PRO CUT
oldal 220



Schlüter®-profilok

PADLÓBURKOLAT LEZÁRÁSOK

Az olyan élzáróprofilok, mint az eredeti Schlüter-SCHIENE lehatárolják a burkolat szélét és védik a kerámia- vagy természetes kőlapok külső éleit a mechanikus erőbehatás okozta sérülésektől. A Schlüter-RENO profilok lépcsőzetmentes átmenetet biztosítanak az egymással szomszédos padlóburkolatok között. Padlóburkolatokhoz készített záróprofiljaink hozzájárulnak a padlóburkolat szép összképéhez és tartóságához.

Fotó: Schlüter-RENO-U (lásd a 19. oldalt)





Messze a legjobb: A nemesacél-SCHIENE fugatávartó orral

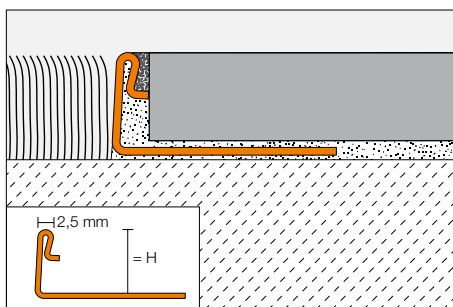
- ✓ Az egész felületen egységes fugakép.
- ✓ Egyszerű és precíz beépítés.
- ✓ A ragasztó és a fugahabarc elválasztása.
- ✓ Egyedülálló nemesacél profil fugatávartó orral.
- ✓ Több mint 15 éve szabadalmaztatott fugatávartó-technika.
- ✓ Rendelhető: „nemesacél”, illetve „szálcsiszolt nemesacél” változatban.
- ✓ Fugatávartó orr – fedezze fel a különbséget!



Schlüter®-SCHIENE-ES

A Schlüter-SCHIENE-ES nemesacél záróprofil csempe- és természetes kőlapokból készülő burkolatokhoz fugatávartóval, amely előre megadja a burkolóanyaghoz a fugakamra méretét, így biztosítva a szép és egyenletes fugaképet.

(Termék adatlap 1.1)



Schlüter®-SCHIENE-ES			
V2A minőségű nemesacél fugatávartóval			
H (mm)	L = 2,50 m cikkszám	€/m	KV (db.)
8	ES 80	9,69	120
10	ES 100	10,19	120
11	ES 110	10,76	120
12,5	ES 125	11,11	120
L = 1,00 m			
8	ES 80 / 100	10,19	240
10	ES 100 / 100	10,70	240
11	ES 110 / 100	11,28	240
12,5	ES 125 / 100	11,65	240

Schlüter®-SCHIENE-ES-EB			
V2A minőségű szálcsiszolt nemesacél fugatávartóval			
H (mm)	L = 2,50 m cikkszám	€/m	KV (db.)
8	ES 80 EB	14,36	120
10	ES 100 EB	14,86	120
11	ES 110 EB	15,62	120
12,5	ES 125 EB	15,80	120


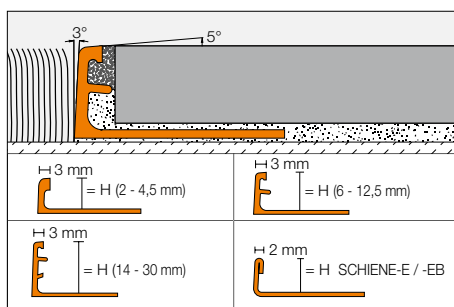
Tudnivaló:

Gyártástechnológiai okokból a L = 1,00 m hosszúságú termékeket nem lehet speciális stancozással ellátni.

Schlüter®-SCHIENE

A Schlüter-SCHIENE egy speciális profil a csempéburkolatok külső élének a lezárásához, de nagyon jól használható más burkolati anyagokhoz és alkalmazásokhoz is. A fugatávtartó orr révén előre definiált fugakamra jön létre. A Schlüter-SCHIENE-E nem rendelkezik fugatávtartó orral.

(Termék adatlap 1.1)



Schlüter®-SCHIENE-M			
sárgaréz			
H (mm)	L = 2,50 m cikkszám	€/ m	KV (db.)
–	–	–	–
3	M 30	7,88	120
4,5	M 45	7,88	120
6	M 60	8,00	120
–	–	–	–
8	M 80	8,51	120
9	M 90	8,82	120
10	M 100	8,96	120
11	M 110	9,71	120
12,5	M 125	9,91	120
–	–	–	–
15	M 150	10,65	120
16	M 160	11,57	120
17,5	M 175	11,82	120
20	M 200	12,44	120
–	–	–	–
22,5	M 225	14,65	120
25	M 250	15,58	120
–	–	–	–
30	M 300	17,24	120
	L = 1,00 m		
4,5	M 45/100	8,38	240
6	M 60/100	8,51	240
8	M 80/100	9,03	240
10	M 100/100	9,48	240
12,5	M 125/100	10,42	240
15	M 150/100	11,16	240

Schlüter®-SCHIENE-A			
alumínium			
H (mm)	L = 2,50 m cikkszám	€/ m	KV (db.)
2	A 20	3,29	120
3	A 30	3,29	120
4,5	A 45	3,29	120
6	A 60	3,29	120
7	A 70	3,36	120
8	A 80	3,42	120
9	A 90	3,48	120
10	A 100	3,55	120
11	A 110	3,80	120
12,5	A 125	4,01	120
14	A 140	4,30	120
15	A 150	4,54	120
16	A 160	4,77	120
17,5	A 175	5,05	120
20	A 200	5,19	120
21	A 210	5,48	120
22,5	A 225	5,74	120
25	A 250	5,99	120
27,5	A 275	6,27	120
30	A 300	6,58	120
	L = 1,00 m		
4,5	A 45/100	3,80	240
6	A 60/100	3,80	240
8	A 80/100	3,93	240
10	A 100/100	4,09	240
12,5	A 125/100	4,54	240
15	A 150/100	5,05	240

Schlüter®-SCHIENE-AE			
matt natúr eloxált alumínium			
H (mm)	L = 2,50 m cikkszám	€/ m	KV (db.)
2	AE 20	4,54	120
3	AE 30	4,54	120
4,5	AE 45	4,59	120
6	AE 60	4,77	120
7	AE 70	4,91	120
8	AE 80	4,98	120
9	AE 90	5,19	120
10	AE 100	5,31	120
11	AE 110	5,65	120
12,5	AE 125	5,87	120
14	AE 140	6,27	120
15	AE 150	6,47	120
16	AE 160	6,93	120
17,5	AE 175	7,05	120
20	AE 200	7,95	120
21	AE 210	8,32	120
22,5	AE 225	8,44	120
25	AE 250	8,77	120
27,5	AE 275	9,13	120
30	AE 300	9,67	120
	L = 1,00 m		
4,5	AE 45/100	5,06	240
6	AE 60/100	5,24	240
8	AE 80/100	5,48	240
10	AE 100/100	5,82	240
12,5	AE 125/100	6,46	240
15	AE 150/100	7,14	240

Tudnivaló:

A 2 mm, 3 mm és 4,5 mm méretű Schlüter-SCHIENE-M / -A / -AE terméknek nincs fugatávtartó orra. Gyártástechnológiai okokból a L = 1,00 m hosszúságú termékeket nem lehet speciális stancolással ellátni. A 3 m hosszhoz a cikkszámot egészítse ki az alábbival: „/300” (például M 60/300).



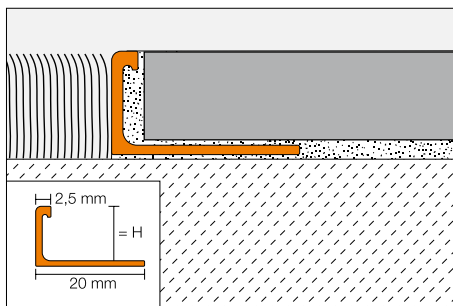
Schlüter®-SCHIENE-E			
nemesacél V2A			
H (mm)	L = 2,50 m cikkszám	€/m	KV (db.)
2	E 20	8,07	120
3	E 30	8,39	120
4,5	E 45	9,07	120
6	E 60	9,38	120
7	E 70	9,61	120
8	E 80	9,69	120
9	E 90	10,00	120
10	E 100	10,19	120
11	E 110	10,76	120
12,5	E 125	11,11	120
14	E 140	11,63	120
15	E 150	12,18	120
16	E 160	12,67	120
17,5	E 175	12,97	120
20	E 200	13,42	120
22,5	E 225	14,04	120
25	E 250	14,78	120
30	E 300	15,66	120
	L = 1,00 m		
6	E 60 / 100	9,93	240
8	E 80 / 100	10,19	240
10	E 100 / 100	10,70	240
11	E 110 / 100	11,28	240
12,5	E 125 / 100	11,65	240

Schlüter®-SCHIENE-E V4A			
nemesacél V4A			
H (mm)	L = 2,50 m cikkszám	€/m	KV (db.)
4,5	E 45/V4A	10,04	120
6	E 60/V4A	10,52	120
8	E 80/V4A	10,72	120
10	E 100/V4A	11,29	120
11	E 110/V4A	11,96	120
12,5	E 125/V4A	12,35	120
14	E 140/V4A	12,92	120
15	E 150/V4A	13,55	120
16	E 160/V4A	14,07	120
17,5	E 175/V4A	14,41	120
20	E 200/V4A	14,91	120
22,5	E 225/V4A	15,63	120
25	E 250/V4A	16,43	120
30	E 300/V4A	17,42	120

Schlüter®-SCHIENE-EB			
szálcsiszolt nemesacél V2A			
H (mm)	L = 2,50 m cikkszám	€/m	KV (db.)
6	E 60 EB	14,05	120
8	E 80 EB	14,36	120
10	E 100 EB	14,86	120
11	E 110 EB	15,62	120
12,5	E 125 EB	15,80	120

Schlüter®-SCHIENE-BASIC

A Schlüter-SCHIENE-BASIC csempe- és más szilárd burkolóanyagokhoz kifejlesztett záróprofil derékszögű átmenetet biztosít. A perforált rögzítő talp és fejkialakítás közötti szög derékszögű.



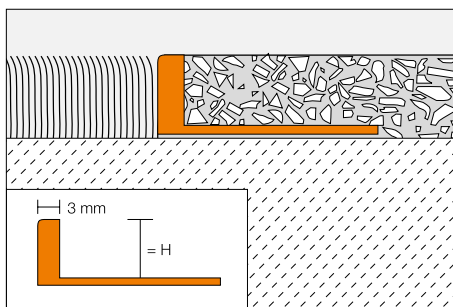
Schlüter®-SCHIENE-BASIC-M			
sárgaréz			
H (mm)	L = 2,50 m cikkszám	€/m	KV (db.)
-	-	-	-
8	MBS 80	7,51	120
10	MBS 100	7,94	120
-	-	-	-
12,5	MBS 125	8,60	120
	L = 1,00 m		
-	-	-	-
8	MBS 80/100	8,00	240
10	MBS 100/100	8,43	240
-	-	-	-
12,5	MBS 125/100	9,09	240

Schlüter®-SCHIENE-BASIC-A			
alumínium			
H (mm)	L = 2,50 m cikkszám	€/m	KV (db.)
6	ABS 60	2,76	120
8	ABS 80	2,91	120
10	ABS 100	3,16	120
11	ABS 110	3,30	120
12,5	ABS 125	3,42	120
	L = 1,00 m		
6	ABS 60/100	3,29	240
8	ABS 80/100	3,42	240
10	ABS 100/100	3,66	240
11	ABS 110/100	3,78	120
12,5	ABS 125/100	3,93	240

Schlüter®-SCHIENE-BASIC-AE			
matt natúr eloxált alumínium			
H (mm)	L = 2,50 m cikkszám	€/m	KV (db.)
6	AEBS 60	4,09	120
8	AEBS 80	4,30	120
10	AEBS 100	4,48	120
11	AEBS 110	4,64	120
12,5	AEBS 125	4,85	120

Schlüter®-SCHIENE-V

A Schlüter-SCHIENE-V egy záróprofil faburkolatokhoz vagy más formatartó burkolóanyagokhoz, mint a terrazzo-burkolatok, mely merőleges átmenetet biztosít a rögzítő szártól a lezárószárig. A homogén kialakítású lezárószár lehetővé teszi a burkolat csiszolását.



Schlüter®-SCHIENE-AV



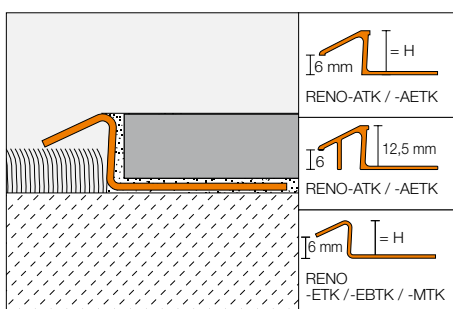
alumínium

H (mm)	L = 2,50 m cikkszám	€/m	KV (db.)
10	A 100 V	4,90	120
12,5	A 125 V	5,02	120
26	A 260 V	7,33	120

Schlüter®-RENO-TK

A Schlüter-RENO-TK profil lépcsőzetmentes átmenetet biztosít a padlólap és az azzal határos alacsonyabb padlószőnyeg vagy más burkolóanyag között. Ezenkívül határos védelmet nyújt a határos burkolatszéléknek.

(Termék adatlap 1.4)



Schlüter®-RENO-MTK



sárgaréz

H (mm)	L = 2,50 m cikkszám	€/m	KV (db.)
8	MTK 80	12,03	60
10	MTK 100	13,02	60
12,5	MTK 125	17,62	60
	L = 1,00 m		
8	MTK 80/100	12,56	60
10	MTK 100/100	13,54	60
12,5	MTK 125/100	18,09	60

Schlüter®-RENO-ATK



alumínium

H (mm)	L = 2,50 m cikkszám	€/m	KV (db.)
8	ATK 80	4,88	60
10	ATK 100	5,21	60
12,5	ATK 125	6,93	60
	L = 1,00 m		
8	ATK 80/100	5,43	60
10	ATK 100/100	5,79	60
12,5	ATK 125/100	7,45	60

Schlüter®-RENO-AETK



matt natúr eloxált alumínium

H (mm)	L = 2,50 m cikkszám	€/m	KV (db.)
8	AETK 80	7,51	60
10	AETK 100	7,82	60
12,5	AETK 125	9,25	60
	L = 1,00 m		
8	AETK 80/100	8,07	60
10	AETK 100/100	8,39	60
12,5	AETK 125/100	9,80	60

Schlüter®-RENO-ETK

nemesacél V2A

H (mm)	L = 2,50 m cikkszám	€/m	KV (db.)
8	ETK 80	12,49	60
10	ETK 100	14,12	60
11	ETK 110	15,37	60
12,5	ETK 125	16,08	60
	L = 1,00 m		
8	ETK 80/100	13,19	60
10	ETK 100/100	14,83	60
11	ETK 110/100	16,10	60
12,5	ETK 125/100	16,77	60

Schlüter®-RENO-EBTK

szálcsiszolt nemesacél V2A

H (mm)	L = 2,50 m cikkszám	€/m	KV (db.)
8	EBTK 80	16,22	60
10	EBTK 100	18,39	60
11	EBTK 110	19,87	60
12,5	EBTK 125	20,89	60
	L = 1,00 m		
8	EBTK 80/100	16,95	60
10	EBTK 100/100	19,13	60
11	EBTK 110/100	20,66	60
12,5	EBTK 125/100	21,62	60

Tudnivaló:

Gyártástechnológiai okokból a L = 1,00 m hosszúságú termékeket nem lehet speciális stancolással ellátni.



(Szinte) mindig jól illeszt: A Schlüter®-RENO-V burkolatváltó profil, állítható csatlakozó szárral

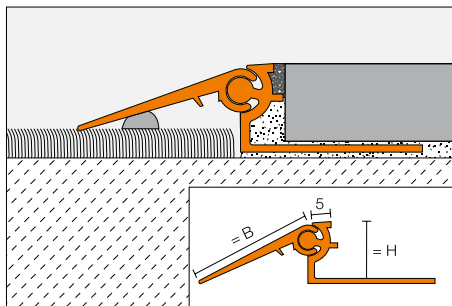


- ✓ Megakadályozza a botlást a burkolatváltásoknál.
- ✓ Az állítható szár a csatlakozó burkolat vastagsága szerint beállítható és rögzíthető.
- ✓ Védi a burkolatok széleit.
- ✓ Tiszta lezárást ad például szőnyegpadlók széleinél.
- ✓ Hat különböző profilmagasságban és háromféle szárszélességgel kapható.
- ✓ A tartó és a befogadó szárok igény szerint egyedileg kombinálhatók.

Schlüter®-RENO-V

A Schlüter-RENO-V egy variálható átmenő szárral rendelkező burkolatváltó profil, amely lépcsőzetmentes átmenetet biztosít eltérő magasságú burkolatok között. A fugatávtartó orr révén előre definiált fugakamra jön létre.

(Termék adatlap 1.7)



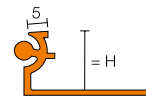
Schlüter®-RENO-AV			
alumínium			
H (mm)	L = 2,50 m cikkszám	€ / m	KV (db.)
8	AVT 80 B20	12,10	40
10	AVT 100 B20	12,40	40
12,5	AVT 125 B30	14,00	40
15	AVT 150 B30	14,13	40
17,5	AVT 175 B40	16,35	40
20	AVT 200 B40	16,84	40
L = 1,00 m			
8	AVT 80 B20/100	13,16	60
10	AVT 100 B20/100	13,40	60
12,5	AVT 125 B30/100	15,06	60
15	AVT 150 B30/100	15,22	60
17,5	AVT 175 B40/100	17,42	60
20	AVT 200 B40/100	17,96	60

Schlüter®-RENO-AEV			
matt natúr eloxált alumínium			
H (mm)	L = 2,50 m cikkszám	€ / m	KV (db.)
8	AEVT 80 B20	18,67	40
10	AEVT 100 B20	19,01	40
12,5	AEVT 125 B30	20,73	40
15	AEVT 150 B30	21,23	40
17,5	AEVT 175 B40	23,73	40
20	AEVT 200 B40	24,91	40
L = 1,00 m			
8	AEVT 80 B20/100	19,71	60
10	AEVT 100 B20/100	20,09	60
12,5	AEVT 125 B30/100	21,82	60
15	AEVT 150 B30/100	22,21	60
17,5	AEVT 175 B40/100	24,74	60
20	AEVT 200 B40/100	25,99	60

Schlüter®-RENO-VT

A Schlüter-RENO-VT egy tartóprofil a Schlüter-RENO-VB variálható átmenő szárhoz. Mindkét termék minden méretben kombinálható egymással.

(Termék adatlap 1.7)



Schlüter®-RENO-AVT			
tartóprofil a padlóhoz alumínium			
H (mm)	L = 2,50 m cikkszám	€ / m	KV (db.)
8	AVT 80	6,08	60
10	AVT 100	6,41	60
12,5	AVT 125	6,74	60
15	AVT 150	6,93	60
17,5	AVT 175	7,22	60
20	AVT 200	7,76	60

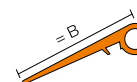
Schlüter®-RENO-AEVT			
tartóprofil a padlóhoz matt, eloxált alumínium			
H (mm)	L = 2,50 m cikkszám	€ / m	KV (db.)
8	AEVT 80	8,13	60
10	AEVT 100	8,54	60
12,5	AEVT 125	8,96	60
15	AEVT 150	9,46	60
17,5	AEVT 175	9,88	60
20	AEVT 200	11,19	60

A Schlüter-RENO-VT és -VB árait 1 m hosszban kérésére közöljük (a cikkszámot egészítse ki, így például: AVT 80/100).

Schlüter®-RENO-VB

A Schlüter-RENO-VB egy variálható átmenő szár, amely az összes méretben kombinálható a Schlüter-RENO-VT tartóprofilal.

(Termék adatlap 1.7)



Schlüter®-RENO-AVB			
alumínium			
B (mm)	L = 2,50 m cikkszám	€ / m	KV (db.)
20	AVB 20	3,17	60
30	AVB 30	4,40	60
40	AVB 40	6,48	60

Schlüter®-RENO-AEVB			
matt natúr eloxált alumínium			
B (mm)	L = 2,50 m cikkszám	€ / m	KV (db.)
20	AEVB 20	7,92	60
30	AEVB 30	9,25	60
40	AEVB 40	11,42	60

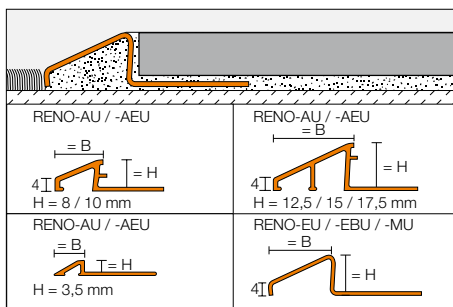
A Schlüter-RENO-VT és -VB árait 1 m hosszban kérésére közöljük (a cikkszámot egészítse ki, így például: AVT 80/100).



Schlüter®-RENO-U

A Schlüter-RENO-U burkolatváltó profil lépcsőzetmentes átmenetet biztosít eltérő magasságú padlóburkolatok között. A fugatávartó orr révén előre definiált fugakamra jön létre. A Schlüter-RENO-EU, -EBU és -MU profilok nem rendelkeznek fugatávartó orral.

(Termék adatlap 1.2)



Schlüter®-RENO-MU				
sárgaréz				
H (mm)	B (mm)	L = 2,50 m cikkszám	€/ m	KV (db.)
-	-	-	-	-
8	12,5	MU 80	14,37	60
10	16,5	MU 100	16,11	60
12,5	22	MU 125	21,30	60
15	27,5	MU 150	23,57	60
-	-	-	-	-
		L = 1,00 m		
8	12,5	MU 80/100	15,14	60
10	16,5	MU 100/100	16,84	60
12,5	22	MU 125/100	22,06	60

Schlüter®-RENO-AU				
alumínium				
H (mm)	B (mm)	L = 2,50 m cikkszám	€/ m	KV (db.)
3,5	9	AU 35	5,40	60
8	12,5	AU 80	5,60	60
10	16,5	AU 100	6,23	60
12,5	22	AU 125	8,01	60
15	27,5	AU 150	8,96	60
17,5	27	AU 175	10,04	60
		L = 1,00 m		
8	12,5	AU 80/100	6,41	60
10	16,5	AU 100/100	6,99	60
12,5	22	AU 125/100	8,75	60

Schlüter®-RENO-AEU				
matt natúr eloxált alumínium				
H (mm)	B (mm)	L = 2,50 m cikkszám	€/ m	KV (db.)
3,5	9	AEU 35	7,63	60
8	12,5	AEU 80	8,19	60
10	16,5	AEU 100	8,96	60
12,5	22	AEU 125	10,89	60
15	27,5	AEU 150	12,16	60
17,5	27	AEU 175	13,16	60
		L = 1,00 m		
8	12,5	AEU 80/100	8,96	60
10	16,5	AEU 100/100	9,80	60
12,5	22	AEU 125/100	11,62	60

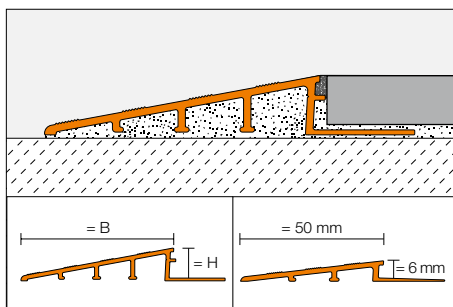
Schlüter®-RENO-EU				
nemesacél V2A				
H (mm)	B (mm)	L = 2,50 m cikkszám	€/ m	KV (db.)
8	13	EU 80	15,14	60
10	17,5	EU 100	16,61	60
11	20	EU 110	17,80	60
12,5	23	EU 125	18,40	60
15	28	EU 150	19,99	60
17,5	33,5	EU 175	21,79	60
20	44,5	EU 200	23,71	60
		L = 1,00 m		
8	13	EU 80/100	15,85	60
10	17,5	EU 100/100	17,33	60
11	20	EU 110/100	18,52	60
12,5	23	EU 125/100	19,14	60

Schlüter®-RENO-EBU				
szálcsiszolt nemesacél V2A				
H (mm)	B (mm)	L = 2,50 m cikkszám	€/ m	KV (db.)
8	13	EBU 80	19,67	60
10	17,5	EBU 100	21,57	60
11	20	EBU 110	23,19	60
12,5	23	EBU 125	23,88	60
15	28	EBU 150	26,01	60
17,5	33,5	EBU 175	28,33	60
20	44,5	EBU 200	30,82	60
		L = 1,00 m		
8	13	EBU 80/100	20,39	60
10	17,5	EBU 100/100	22,28	60
11	20	EBU 110/100	23,93	60
12,5	23	EBU 125/100	24,59	60

Schlüter®-RENO-RAMP

A Schlüter-RENO-RAMP rámpaprofil az erős igénybevételnek kitett burkolólapok és a velük határos alacsony burkolóanyagok között biztosít lépcsőzetmentes átmenetet. A fugatávartó orr révén előre definiált fugakamra jön létre.

(Termék adatlap 1.2)



Schlüter®-RENO-RAMP-AE

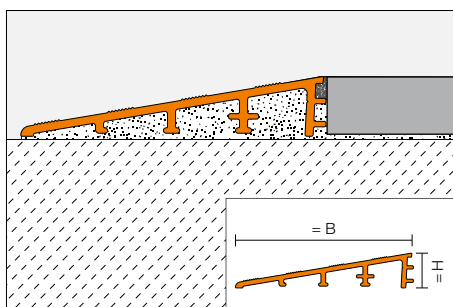
matt natúr eloxált alumínium

H (mm)	B (mm)	L = 2,50 m cikkszám	€/m	KV (db.)
6	50	AERP 60 B50	19,02	60
10	64	AERP 100 B65	20,20	60
12,5	64	AERP 125 B65	20,67	60
12,5	89	AERP 125 B90	24,06	60
15	89	AERP 150 B90	26,21	60
20	89	AERP 200 B90	31,10	60

Schlüter®-RENO-RAMP-K

A Schlüter-RENO-RAMP-K rámpaprofil az erős igénybevételnek kitett burkolólapok és a velük határos alacsony burkolóanyagok között biztosít lépcsőzetmentes átmenetet. A profil utólag is le lehet ragasztani a burkolóanyagok közötti magasságkülönbség kiegyenlítésére.

(Termék adatlap 1.2)



Schlüter®-RENO-RAMP-K

matt natúr eloxált alumínium

H (mm)	B (mm)	L = 2,50 m cikkszám	€/m	KV (db.)
12,5	64	AERPK 125 B65	17,56	60

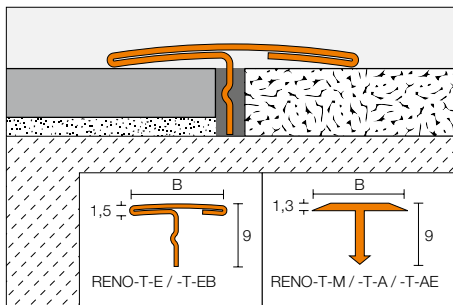




Schlüter®-RENO-T

A Schlüter-RENO-T profil egy utólag szerelhető burkolatváltó, mely átmenetet biztosít azonos magasságú burkolatok között.

(Termék adatlap 1.3)



Schlüter®-RENO-T-M			
sárgaréz			
B (mm)	L = 2,50 m cikkszám	€/m	KV (db.)
14	T 9/14 M	6,74	120
25	T 9/25 M	11,50	120
L = 1,00 m			
14	T 9/14 M/100	7,30	120
25	T 9/25 M/100	12,03	120

Schlüter®-RENO-T-A			
alumínium			
B (mm)	L = 2,50 m cikkszám	€/m	KV (db.)
14	T 9/14 A	2,64	120
25	T 9/25 A	3,36	120
L = 1,00 m			
14	T 9/14 A/100	3,12	120
25	T 9/25 A/100	3,88	120

Schlüter®-RENO-T-AE			
matt natúr eloxált alumínium			
B (mm)	L = 2,50 m cikkszám	€/m	KV (db.)
14	T 9/14 A E	4,24	120
25	T 9/25 A E	4,58	120
L = 1,00 m			
14	T 9/14 A E/100	4,77	120
25	T 9/25 A E/100	5,09	120

Schlüter®-RENO-T-E			
nemesacél V2A			
B (mm)	L = 2,50 m cikkszám	€/m	KV (db.)
14	T 9/14 E	9,52	120
25	T 9/25 E	12,31	120
L = 1,00 m			
14	T 9/14 E/100	10,04	120
25	T 9/25 E/100	12,80	120

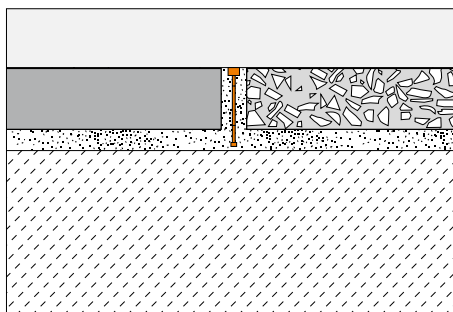
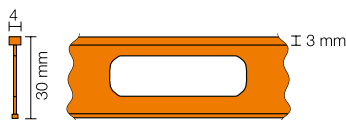
Schlüter®-RENO-T-EB			
szálcsiszolt nemesacél V2A			
B (mm)	L = 2,50 m cikkszám	€/m	KV (db.)
14	T 9/14 EB	12,38	120
25	T 9/25 EB	15,97	120
L = 1,00 m			
14	T 9/14 EB/100	13,06	120
25	T 9/25 EB/100	16,65	120

Tudnivaló:

A Schlüter-RENO-T-M / -T-A / -T-AE profilok külön stancolás nélkül ívesen meghajlíthatók a Schlüter-RUMA hajlítógéppel.

Schlüter®-TERRAZZO

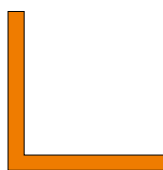
A Schlüter-TERRAZZO egy elválasztó és díszítő profil, amely tömör rézből készül és amit a terasz-burkolatok készítésénél használunk.



Schlüter®-TERRAZZO-M			
sárgaréz			
H (mm)	L = 2,50 m cikkszám	€/m	KV (db.)
30	TM 4 x 30	10,58	120

Schlüter®-WINKEL

A Schlüter-WINKEL egy tömör anyagból készült furatok nélküli, különböző területeken használható sarokprofil.



Schlüter®-WINKEL-A		
alumínium		
L = 2,50 m cikkszám	€/m	KV (db.)
AW 15 x 30 x 2	5,21	60
AW 20 x 20 x 2	4,64	60
AW 30 x 30 x 2	7,15	60
AW 30 x 30 x 3	10,52	60
AW 40 x 20 x 2	7,08	60
AW 40 x 40 x 3	14,08	60



Schlüter®-profilok

FALSARKOK ÉS LEZÁRÁSOK, FÜRDŐSZOBAI KIEGÉSZÍTŐK

Az élvédelem nem ízlés kérdése. A szép és igényes szakipari munkával készített csempeburkolatok túl értékesek ahhoz, hogy elhanyagoljuk a védelmüket. A Schlüter-Systems élvédő profiljaival megbízhatóan tartóssá teheti a munkája eredményét. A formák, színek és felület-kialakítások sokfélesége teljes mértékben szabad teret ad az Ön kreativitásának.

Fotó: Schlüter-QUADEC-TS (lásd: 24. oldal) a Schlüter-LIPROTEC-LL termékkel kombinálva





Schlüter®-TRENDLINE – Profilok az aktuális lakberendezési trendnek megfelelő csempékhez


Az aktuális lakberendezési trendek által inspirálva – természetes komfort, klasszikus fekete-fehér, vagy a divatos betonszerű felületek – a színes strukturált felületbevonattal rendelkező Schlüter-JOLLY, -RONDEC, -QUADEC, -FINEC és a -DILEX-AHK profil-sorozatok élményt nyújtanak úgy a szemnek, mint a kéznek. Megfelelnek az aktuális dizájn trendeknek:

- ✓ szürkés drapp (nyers színű)
- ✓ fa
- ✓ beton
- ✓ fém
- ✓ fekete-fehér



Schlüter®-TRENDLINE

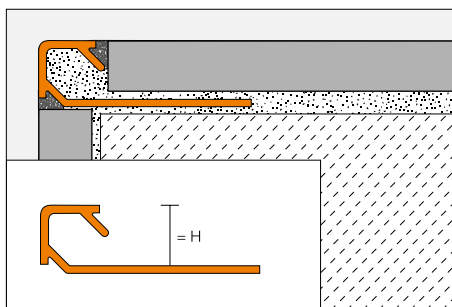
Schlüter®-TRENDLINE					Schlüter®-TRENDLINE				
alumínium strukturált felület					porszórt alumínium				
Profilok	Min. magasság	Max. magasság	Trendi színek	Oldal	Profilok	Min. magasság	Max. magasság	Trendi színek	Oldal
Schlüter®-QUADEC-TS	4,5 mm	12,5 mm	10	24	Schlüter®-QUADEC-AC	4,5 mm	12,5 mm	2	30
Schlüter®-RONDEC-TS	6 mm	12,5 mm	10	36	Schlüter®-RONDEC-AC	6 mm	12,5 mm	2	37
Schlüter®-JOLLY-TS	6 mm	12,5 mm	10	39	Schlüter®-JOLLY-AC	3 mm	12,5 mm	2	41
Schlüter®-FINEC-TS	4,5 mm	12,5 mm	10	44	Schlüter®-FINEC-AC	2,5 mm	12,5 mm	2	45



Schlüter®-QUADEC-TS

A Schlüter-QUADEC-TS egy magas minőségű, speciális strukturált felületbevonatú alumínium záróprofil a külső falsarkokhoz és a csempeburkolatok lezárásához. A profil látható felülete derékszögű külső sarkot képez. A fugatávartó orr révén előre definiált fugakamra jön létre.

(Termék adatlap 2.10)



Schlüter®-QUADEC-TSI			
elefántcsont színű, strukturált felületbevonatú alumínium			
H (mm)	L = 2,50 m cikkszám	€/m	KV (db.)
4,5	Q 45 TSI	12,11	120
6	Q 60 TSI	12,63	120
8	Q 80 TSI	13,69	120
10	Q 100 TSI	14,74	120
11	Q 110 TSI	15,27	120
12,5	Q 125 TSI	16,06	120

Schlüter®-QUADEC-TSC			
krémszínű, strukturált felületbevonatú alumínium			
H (mm)	L = 2,50 m cikkszám	€/m	KV (db.)
4,5	Q 45 TSC	12,11	120
6	Q 60 TSC	12,63	120
8	Q 80 TSC	13,69	120
10	Q 100 TSC	14,74	120
11	Q 110 TSC	15,27	120
12,5	Q 125 TSC	16,06	120

Schlüter®-QUADEC-TSBG			
szürkés bézsszínű, strukturált felületbevonatú alumínium			
H (mm)	L = 2,50 m cikkszám	€/m	KV (db.)
4,5	Q 45 TSBG	12,11	120
6	Q 60 TSBG	12,63	120
8	Q 80 TSBG	13,69	120
10	Q 100 TSBG	14,74	120
11	Q 110 TSBG	15,27	120
12,5	Q 125 TSBG	16,06	120

Schlüter®-QUADEC-TSB			
bézsszínű, strukturált felületbevonatú alumínium			
H (mm)	L = 2,50 m cikkszám	€/m	KV (db.)
4,5	Q 45 TSB	12,11	120
6	Q 60 TSB	12,63	120
8	Q 80 TSB	13,69	120
10	Q 100 TSB	14,74	120
11	Q 110 TSB	15,27	120
12,5	Q 125 TSB	16,06	120

Schlüter®-QUADEC-TSSG			
kő-szürke színű, strukturált felületbevonatú alumínium			
H (mm)	L = 2,50 m cikkszám	€/m	KV (db.)
4,5	Q 45 TSSG	12,11	120
6	Q 60 TSSG	12,63	120
8	Q 80 TSSG	13,69	120
10	Q 100 TSSG	14,74	120
11	Q 110 TSSG	15,27	120
12,5	Q 125 TSSG	16,06	120


Schlüter®-QUADEC-TSG			
szürke színű, strukturált felületbevonatú alumínium			
H (mm)	L = 2,50 m cikkszám	€/m	KV (db.)
4,5	Q 45 TSG	12,11	120
6	Q 60 TSG	12,63	120
8	Q 80 TSG	13,69	120
10	Q 100 TSG	14,74	120
11	Q 110 TSG	15,27	120
12,5	Q 125 TSG	16,06	120

Schlüter®-QUADEC-TSOB			
bronzszínű, strukturált felületbevonatú alumínium			
H (mm)	L = 2,50 m cikkszám	€/m	KV (db.)
4,5	Q 45 TSOB	12,11	120
6	Q 60 TSOB	12,63	120
8	Q 80 TSOB	13,69	120
10	Q 100 TSOB	14,74	120
11	Q 110 TSOB	15,27	120
12,5	Q 125 TSOB	16,06	120

Schlüter®-QUADEC-TSLA			
világos antracit színű, strukturált felületbevonatú alumínium			
H (mm)	L = 2,50 m cikkszám	€/m	KV (db.)
4,5	Q 45 TSLA	12,11	120
6	Q 60 TSLA	12,63	120
8	Q 80 TSLA	13,69	120
10	Q 100 TSLA	14,74	120
11	Q 110 TSLA	15,27	120
12,5	Q 125 TSLA	16,06	120

Schlüter®-QUADEC-TSDA			
sötét antracit színű, strukturált felületbevonatú alumínium			
H (mm)	L = 2,50 m cikkszám	€/m	KV (db.)
4,5	Q 45 TSDA	12,11	120
6	Q 60 TSDA	12,63	120
8	Q 80 TSDA	13,69	120
10	Q 100 TSDA	14,74	120
11	Q 110 TSDA	15,27	120
12,5	Q 125 TSDA	16,06	120




Schlüter®-QUADEC-TSR 			
rozsdabarna színű, strukturált felületbevonatú alumínium			
H (mm)	L = 2,50 m cikkszám	€ / m	KV (db.)
4,5	Q 45 TSR	12,11	120
6	Q 60 TSR	12,63	120
8	Q 80 TSR	13,69	120
10	Q 100 TSR	14,74	120
11	Q 110 TSR	15,27	120
12,5	Q 125 TSR	16,06	120

Schlüter®-QUADEC-TS/EV			
90°-os külső/belső sarok, strukturált felületbevonatú alumínium			
H (mm)	cikkszám	€ / db.	P (db.)
4,5	EV / Q 45 ...*	10,00	50
6	EV / Q 60 ...*	10,00	50
8	EV / Q 80 ...*	10,00	50
10	EV / Q 100 ...*	10,00	50
11	EV / Q 110 ...*	10,00	50
12,5	EV / Q 125 ...*	10,00	50

Schlüter®-RONDEC-A/V			
összekötő elem alumínium profilokhoz			
H (mm)	cikkszám	€ / db.	P (db.)
6	V / RO 60	1,02	50
8	V / RO 80	1,02	50
10	V / RO 100	1,02	50
11	V / RO 110	1,02	50
12,5	V / RO 125	1,02	50

A cikkszámot ki kell egészíteni a felület megadásával (például EV / Q 45 TSSG)

* Felületek: TSB - TSBG - TSC - TSDA - TSG - TSI - TSLA - TSOB - TSR - TSSG



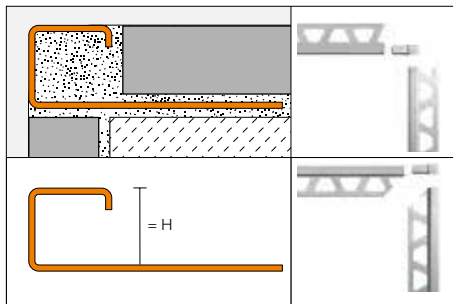
Schlüter-RONDEC-A/V – a Schlüter-RONDEC és a -QUADEC termékekhez.

Kivéve az H = 6 mm méretet, ehhez rendelkezésre áll külön RONDEC- illetve QUADEC-összekötő elem.

Schlüter®-QUADEC-A/V			
összekötő elem alumínium profilokhoz			
H (mm)	cikkszám	€ / db.	P (db.)
6	V / Q 60	1,02	50

Schlüter®-QUADEC-MC

A Schlüter-QUADEC-MC magas minőségű, krómozott sárgaréz záróprofil a külső falsarkokhoz és a csempeturkokok lezárásához. A profil látható felülete derékszögű külső sarkot képez. (Termék adatlap 2.10)



Schlüter®-QUADEC-MC			
krómozott sárgaréz			
H (mm)	L = 2,50 m cikkszám	€ / m	KV (db.)
6	Q 60 MC	28,33	120
8	Q 80 MC	29,95	120
10	Q 100 MC	31,22	120
11	Q 110 MC	32,14	120
12,5	Q 125 MC	32,95	120
15	Q 150 MC	34,73	120

Schlüter®-QUADEC-MC/EV			
90°-os külső/belső sarok, krómozott, tömör sárgaréz			
H (mm)	cikkszám	€ / db.	P (db.)
6	EV / Q 60 MC	16,29	50
8	EV / Q 80 MC	16,68	50
10	EV / Q 100 MC	17,98	50
11	EV / Q 110 MC	18,24	50
12,5	EV / Q 125 MC	18,42	50
15	EV / Q 150 MC	19,13	50

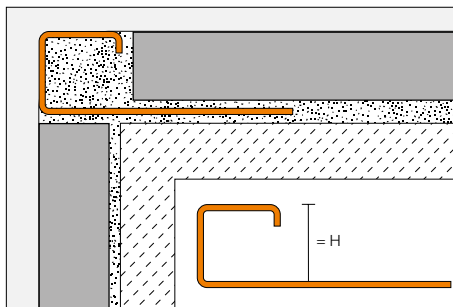
Schlüter®-QUADEC-MC/ED			
90°-os külső/belső sarok, imitáció, fém-nyomóöntvény			
H (mm)	cikkszám	€ / db.	P (db.)
6	ED / Q 60 MC	3,73	50
8	ED / Q 80 MC	3,73	50
10	ED / Q 100 MC	3,73	50
11	ED / Q 110 MC	3,73	50
12,5	ED / Q 125 MC	3,73	50
15	ED / Q 150 MC	3,73	50



Schlüter®-QUADEC-E

A Schlüter-QUADEC-E magas minőségű nemesacél záróprofil a külső falsarkok csempeburkolatához, ami jó élvédelmet biztosít. A profil látható felülete derékszögben zárja le a csempeburkolattal ellátott külső sarkot.

(Termék adatlap 2.10)



Schlüter®-QUADEC-E			
nemesacél V2A			
H (mm)	L = 2,50 m cikkszám	€ / m	KV (db.)
4,5	Q 45 E	11,17	120
6	Q 60 E	11,91	120
7	Q 70 E	12,38	120
8	Q 80 E	12,85	120
9	Q 90 E	13,49	120
10	Q 100 E	13,75	120
11	Q 110 E	14,06	120
12,5	Q 125 E	14,59	120
14	Q 140 E	15,10	120
15	Q 150 E	15,53	120

Schlüter®-QUADEC-E/EV			
90°-os külső/belső sarok, V2A minőségű, tömör nemesacél			
H (mm)	cikkszám	€ / db.	P (db.)
4,5	EV / Q 45 E	19,44	50
6	EV / Q 60 E	19,85	50
7	EV / Q 70 E	20,11	50
8	EV / Q 80 E	20,37	50
9	EV / Q 90 E	21,60	50
10	EV / Q 100 E	22,02	50
11	EV / Q 110 E	22,27	50
12,5	EV / Q 125 E	22,51	50
14	EV / Q 140 E	22,92	50
15	EV / Q 150 E	23,06	50

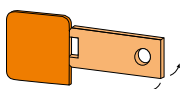
Schlüter®-QUADEC-E/ED			
90°-os külső/belső sarok, imitáció, fém-nyomóöntvény			
H (mm)	cikkszám	€ / db.	P (db.)
4,5	ED / Q 45 E	3,68	50
6	ED / Q 60 E	3,68	50
7	ED / Q 70 E	3,68	50
8	ED / Q 80 E	3,68	50
9	ED / Q 90 E	3,68	50
10	ED / Q 100 E	3,68	50
11	ED / Q 110 E	3,68	50
12,5	ED / Q 125 E	3,68	50
14	ED / Q 140 E	3,68	50
15	ED / Q 150 E	3,68	50

Schlüter®-QUADEC-EB			
szálcsiszolt nemesacél V2A			
H (mm)	L = 2,50 m cikkszám	€ / m	KV (db.)
6	Q 60 EB	15,64	120
7	Q 70 EB	16,14	120
8	Q 80 EB	16,85	120
9	Q 90 EB	17,54	120
10	Q 100 EB	18,06	120
11	Q 110 EB	18,77	120
12,5	Q 125 EB	19,17	120
14	Q 140 EB	20,16	120
15	Q 150 EB	20,47	120

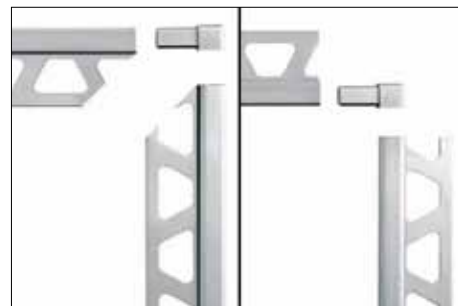
Schlüter®-QUADEC-EB/EV			
90°-os külső/belső sarok, V2A minőségű, szálcsiszolt tömör nemesacél			
H (mm)	cikkszám	€ / db.	P (db.)
6	EV / Q 60 EB	23,08	50
7	EV / Q 70 EB	23,36	50
8	EV / Q 80 EB	23,66	50
9	EV / Q 90 EB	24,49	50
10	EV / Q 100 EB	25,56	50
11	EV / Q 110 EB	25,72	50
12,5	EV / Q 125 EB	26,12	50
14	EV / Q 140 EB	26,30	50
15	EV / Q 150 EB	26,73	50

Schlüter®-QUADEC-EB/ED			
90°-os külső/belső sarok, szálcsiszolt, imitáció, fém-nyomóöntvény			
H (mm)	cikkszám	€ / db.	P (db.)
6	ED / Q 60 EB	5,38	50
7	ED / Q 70 EB	5,38	50
8	ED / Q 80 EB	5,38	50
9	ED / Q 90 EB	5,38	50
10	ED / Q 100 EB	5,38	50
11	ED / Q 110 EB	5,38	50
12,5	ED / Q 125 EB	5,38	50
14	ED / Q 140 EB	5,38	50
15	ED / Q 150 EB	5,38	50

Schlüter®-QUADEC-EB/EK*			
V2A minőségű, szálcsiszolt nemesacél véglezáró kupak			
H (mm)	cikkszám	€ / db.	P (db.)
6	EK / Q 60 EB	1,97	50
7	EK / Q 70 EB	1,97	50
8	EK / Q 80 EB	1,97	50
9	EK / Q 90 EB	1,97	50
10	EK / Q 100 EB	1,97	50
11	EK / Q 110 EB	1,97	50
12,5	EK / Q 125 EB	1,97	50
14	EK / Q 140 EB	1,97	50
15	EK / Q 150 EB	1,97	50



Schlüter-QUADEC-EB/EK



A variálható sarok belső és külső saroknál egyaránt használható.

Tudnivaló:

A 14/15 mm magas Schlüter-QUADEC-E/-EB profilok nem kaphatók rádiuszos stancolással.
A 3 m hosszhoz a cikkszámot egészítse ki az alábbival: „/300” (például: Q 60 E/300).

* A V2A minőség használható a Schlüter-QUADEC-E-hez.



Schlüter®-QUADEC-EP			
V2A minőségű, (kézzel) polírozott nemesacél			
H (mm)	L = 2,50 m cikkszám	€ / m	KV (db.)
6	Q 60 EP	21,70	120
8	Q 80 EP	22,60	120
10	Q 100 EP	23,51	120
12,5	Q 125 EP	25,32	120
15	Q 150 EP	27,12	120

Schlüter®-QUADEC-EP/EV			
90°-os külső/belső sarkok, V2A minőségű, polírozott, tömör nemesacél			
H (mm)	cikkszám	€ / db.	P (db.)
6	EV / Q 60 EP	22,01	50
8	EV / Q 80 EP	23,33	50
10	EV / Q 100 EP	25,00	50
12,5	EV / Q 125 EP	27,12	50
15	EV / Q 150 EP	30,13	50

Schlüter®-QUADEC-EP/ED			
90°-os külső/belső sarkok, imitáció, polírozott, fém-nyomóöntvény			
H (mm)	cikkszám	€ / db.	P (db.)
6	ED / Q 60 EP	3,73	50
8	ED / Q 80 EP	3,73	50
10	ED / Q 100 EP	3,73	50
12,5	ED / Q 125 EP	3,73	50
15	ED / Q 150 EP	3,73	50

Schlüter®-QUADEC-ES			
Design ES 1, V2A minőségű, strukturált nemesacél			
H (mm)	L = 2,50 m cikkszám	€ / m	KV (db.)
8	Q 80 ES 1	22,60	120
10	Q 100 ES 1	23,51	120
11	Q 110 ES 1	23,68	120
12,5	Q 125 ES 1	25,32	120

**Tudnivaló:**

A 15 mm magas Schlüter-QUADEC-EP profilok nem kaphatók rádiuszos stancolással.

A Schlüter-QUADEC-ES segítségével kialakított sarkokhoz ajánljuk a Schlüter-QUADEC-E megfelelő belső és külső sarokmegoldásait.

Schlüter-QUADEC-ES Design 1

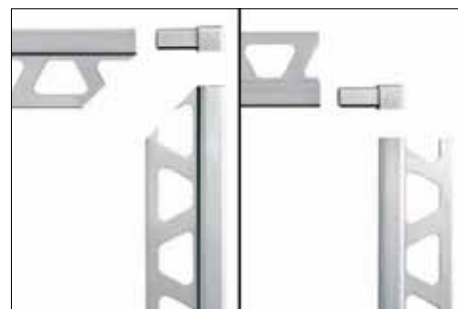
Schlüter®-QUADEC-ES			
Design ES 2, V2A minőségű, strukturált nemesacél			
H (mm)	L = 2,50 m cikkszám	€ / m	KV (db.)
8	Q 80 ES 2	22,60	120
10	Q 100 ES 2	23,51	120
11	Q 110 ES 2	23,68	120
12,5	Q 125 ES 2	25,32	120



Schlüter-QUADEC-ES Design 2

Schlüter®-QUADEC-E V4A			
nemesacél V4A			
H (mm)	L = 2,50 m cikkszám	€ / m	KV (db.)
6	Q 60 E / V4A	13,26	120
8	Q 80 E / V4A	14,28	120
10	Q 100 E / V4A	15,31	120
12,5	Q 125 E / V4A	16,19	120

Schlüter®-QUADEC-EV V4A			
90°-os külső/belső sarkok, V4A minőségű, tömör nemesacél			
H (mm)	cikkszám	€ / db.	P (db.)
6	EV / Q 60 E/V4A	22,07	50
8	EV / Q 80 E/V4A	22,64	50
10	EV / Q 100 E/V4A	24,48	50
12,5	EV / Q 125 E/V4A	25,01	50



A variálható sarkok belső és külső saroknál egyaránt használható.



Alkalmazható a Schlüter-RONDÉC és -QUADEC termékekhez.

Schlüter®-RONDÉC-E/V			
összekötő elem nemesacél profilokhoz			
H (mm)	cikkszám	€ / db.	P (db.)
6	V / RO 60 E	1,95	50
8	V / RO 80 E	1,95	50
10	V / RO 100 E	1,95	50
11	V / RO 110 E	1,95	50
12,5	V / RO 125 E	1,95	50



Sokszínűség² – eloxált és különleges felület



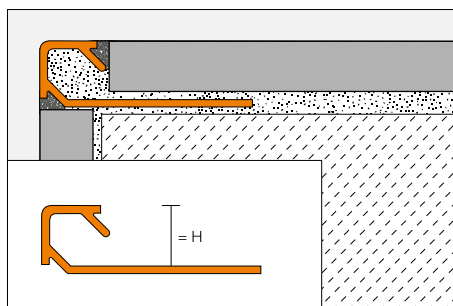
Az eloxált Schlüter-QUADEC alumínium-profilokból nehéz választani. Az eloxált árnyalatok mellett az alábbi felületekből választhat:

- ✓ matt
- ✓ fényes
- ✓ szálcsiszolt
- ✓ keresztcsiszolt

Schlüter®-QUADEC-A

A Schlüter-QUADEC-A magas minőségű eloxált alumíniumból készülő záróprofil a külső farsarkokhoz és a csempeburkolatok lezárásához. A profil látható felülete derékszögű külső sarkot képez. A fugatávartó orr révén előre definiált fugakamra jön létre.

(Termék adatlap 2.10)



Schlüter®-QUADEC-AE			
matt natúr eloxált alumínium			
H (mm)	L = 2,50 m cikkszám	€/m	KV (db.)
4,5	Q 45 AE	5,34	120
6	Q 60 AE	5,55	120
8	Q 80 AE	6,00	120
10	Q 100 AE	6,55	120
11	Q 110 AE	6,80	120
12,5	Q 125 AE	7,01	120

Schlüter®-QUADEC-ACG			
polírozott, krómbevonatú, eloxált alumínium			
H (mm)	L = 2,50 m cikkszám	€/m	KV (db.)
4,5	Q 45 ACG	12,01	120
6	Q 60 ACG	12,61	120
8	Q 80 ACG	13,26	120
10	Q 100 ACG	14,08	120
11	Q 110 ACG	14,74	120
12,5	Q 125 ACG	15,67	120


Schlüter®-QUADEC-ACGB			
szálcsiszolt, krómbevonatú, eloxált alumínium			
H (mm)	L = 2,50 m cikkszám	€/m	KV (db.)
4,5	Q 45 ACGB	12,26	120
6	Q 60 ACGB	12,82	120
8	Q 80 ACGB	14,35	120
10	Q 100 ACGB	15,13	120
11	Q 110 ACGB	15,48	120
12,5	Q 125 ACGB	15,85	120


A 3 m hosszhoz a cikkszámot egészítse ki az alábbival: „/300” (például: Q 60 AE/300).





Schlüter®-QUADEC-AT 			
matt, titánbevonatú, eloxált alumínium			
H (mm)	L = 2,50 m cikkszám	€/m	KV (db.)
4,5	Q 45 AT	5,60	120
6	Q 60 AT	5,86	120
8	Q 80 AT	6,39	120
10	Q 100 AT	6,94	120
11	Q 110 AT	7,26	120
12,5	Q 125 AT	7,66	120

Schlüter®-QUADEC-ATG 			
polírozott, titánbevonatú, eloxált alumínium			
H (mm)	L = 2,50 m cikkszám	€/m	KV (db.)
4,5	Q 45 ATG	12,01	120
6	Q 60 ATG	12,61	120
8	Q 80 ATG	13,26	120
10	Q 100 ATG	14,08	120
11	Q 110 ATG	14,74	120
12,5	Q 125 ATG	15,67	120

Schlüter®-QUADEC-ATGB 			
szálcsiszolt, titánbevonatú, eloxált alumínium			
H (mm)	L = 2,50 m cikkszám	€/m	KV (db.)
4,5	Q 45 ATGB	12,26	120
6	Q 60 ATGB	12,82	120
8	Q 80 ATGB	14,35	120
10	Q 100 ATGB	15,13	120
11	Q 110 ATGB	15,48	120
12,5	Q 125 ATGB	15,85	120

Schlüter®-QUADEC-AEX 			
natúr, kereszt-csiszolt, eloxált alumínium			
H (mm)	L = 2,50 m cikkszám	€/m	KV (db.)
6	Q 60 AEX	12,82	120
8	Q 80 AEX	14,35	120
10	Q 100 AEX	15,13	120
11	Q 110 AEX	15,54	120
12,5	Q 125 AEX	15,85	120

Schlüter®-QUADEC-AMX 			
kereszt-csiszolt, sárgaréz-bevonatú, eloxált alumínium			
H (mm)	L = 2,50 m cikkszám	€/m	KV (db.)
6	Q 60 AMX	12,82	120
8	Q 80 AMX	14,35	120
10	Q 100 AMX	15,13	120
11	Q 110 AMX	15,54	120
12,5	Q 125 AMX	15,85	120

Schlüter®-QUADEC-ATX 			
kereszt-csiszolt, titánbevonatú, eloxált alumínium			
H (mm)	L = 2,50 m cikkszám	€/m	KV (db.)
6	Q 60 ATX	12,82	120
8	Q 80 ATX	14,35	120
10	Q 100 ATX	15,13	120
11	Q 110 ATX	15,54	120
12,5	Q 125 ATX	15,85	120

Schlüter®-QUADEC-AQGX 			
kereszt-csiszolt, kvarc-szürke, eloxált alumínium			
H (mm)	L = 2,50 m cikkszám	€/m	KV (db.)
6	Q 60 AQGX	12,82	120
8	Q 80 AQGX	14,35	120
10	Q 100 AQGX	15,13	120
11	Q 110 AQGX	15,54	120
12,5	Q 125 AQGX	15,85	120

Schlüter®-QUADEC-A/EV			
90°-os külső/belső sarok, tömör alumínium			
H (mm)	cikkszám	€/db.	P (db.)
4,5	EV / Q 45 ...*	6,80	50
6	EV / Q 60 ...**	6,94	50
8	EV / Q 80 ...**	7,24	50
10	EV / Q 100 ...**	7,53	50
11	EV / Q 110 ...**	7,71	50
12,5	EV / Q 125 ...**	7,84	50

Schlüter®-QUADEC-A/ED			
90°-os külső sarok, alumínium-imitáció			
H (mm)	cikkszám	€/db.	P (db.)
4,5	ED / Q 45 ...*	3,73	50
6	ED / Q 60 ...*	3,73	50
8	ED / Q 80 ...*	3,73	50
10	ED / Q 100 ...*	3,73	50
11	ED / Q 110 ...*	3,73	50
12,5	ED / Q 125 ...*	3,73	50

A cikkszámot ki kell egészíteni a felület megadásával (például ED / Q 45 ACGB)

* Felületek: ACG - ACGB - AE - AT - ATG - ATGB

** Felületek: ACG - ACGB - AE - AEX - AMX - AQGX - AT - ATG - ATGB - ATX

Schlüter®-RONDEC-A/V			
összekötő elem alumínium profilokhoz			
H (mm)	cikkszám	€/db.	P (db.)
6	V / RO 60	1,02	50
8	V / RO 80	1,02	50
10	V / RO 100	1,02	50
11	V / RO 110	1,02	50
12,5	V / RO 125	1,02	50

Schlüter®-QUADEC-A/V			
összekötő elem alumínium profilokhoz			
H (mm)	cikkszám	€/db.	P (db.)
6	V / Q 60	1,02	50



Schlüter-RONDEC-A/V – a Schlüter-RONDEC és a -QUADEC termékekhez.

Kivéve az H = 6 mm méretet, ehhez rendelkezésre áll külön RONDEC- illetve QUADEC-összekötő elem.

BLACK AND WHITE – (FEKETE ÉS FEHÉR) klasszikus színek új interpretációban

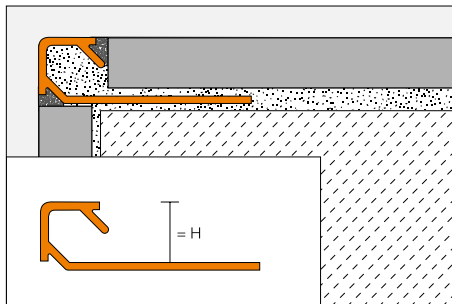
A matt briliáns-fehér (MBW) és a matt grafit-fekete (MGS) színváltozatai bársonyos felületükkel újfajta eleganciát visznek be a helyiségekbe, ami tökéletesen harmonizál úgy a klasszikus csempékkel, mint az újonnan kifejlesztett divatos, strukturált felületekkel.



Schlüter®-QUADEC-AC

A Schlüter-QUADEC-AC magas minőségű, színes porszórót bevonatú alumínium záróprofil a külső farsarkokhoz és a csempeburkolatok lezárásához. A profil látható felülete derékszögű külső sarkot képez. A fugatávartó orr révén előre definiált fugakamra jön létre.

(Termék adatlap 2.10)



Schlüter®-QUADEC-AC			
színes porszórót bevonatú alumínium			
H (mm)	L = 2,50 m cikkszám	€/ m	KV (db.)
4,5	Q 45 ...*	6,24	120
6	Q 60 ...**	6,62	120
8	Q 80 ...**	7,41	120
10	Q 100 ...**	8,11	120
11	Q 110 ...**	9,07	120
12,5	Q 125 ...**	10,15	120

Schlüter®-QUADEC-AC/ED			
90°-os külső sarok, imitáció, fém-nyomóöntvény			
H (mm)	cikkszám	€/ db.	P (db.)
4,5	ED / Q 45 ...*	3,73	50
6	ED / Q 60 ...**	3,73	50
8	ED / Q 80 ...**	3,73	50
10	ED / Q 100 ...**	3,73	50
11	ED / Q 110 ...**	3,73	50
12,5	ED / Q 125 ...**	3,73	50

Schlüter®-RONDEC-A/V			
összekötő elem alumínium profilokhoz			
H (mm)	cikkszám	€/ db.	P (db.)
6	V / RO 60	1,02	50
8	V / RO 80	1,02	50
10	V / RO 100	1,02	50
11	V / RO 110	1,02	50
12,5	V / RO 125	1,02	50

A cikkszámot ki kell egészíteni a szín megadásával (például: ED / Q 45 BW)	
* Színek: BW - G - MBW - MGS - PG - PW - QG - VG - W	
** Színek: BW - GS - MBW - MGS - PG - QG - VG - W	
Színek L = 3,00 m: BW - GS - MBW - PG - QG - VG - W	

A 3 m hosszhoz a cikkszámot egészítse ki az alábbival: „/300” (például Q 60 BW/300).

Schlüter®-QUADEC-A/V			
összekötő elem alumínium profilokhoz			
H (mm)	cikkszám	€/ db.	P (db.)
6	V / Q 60	1,02	50

Schlüter-RONDEC-A/V – a Schlüter-RONDEC és a -QUADEC termékekhez.

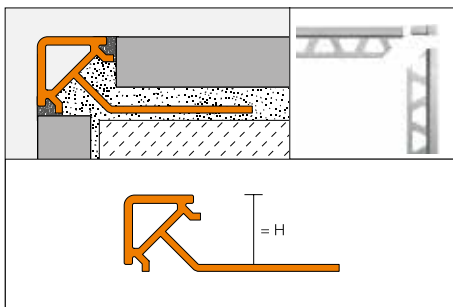
Kivéve az H = 6 mm méretet, ehhez rendelkezésre áll külön RONDEC- illetve QUADEC-összekötő elem.



Schlüter®-QUADEC-PQ

A Schlüter-QUADEC-PQ színes PVC-ből készülő záróprofil a külső falsarkokhoz és csempeburkolatok lezárásához. A profil látható felülete derékszögű külső sarkot képez. A fugatávartó orr révén előre definiált fugakamra jön létre.

(Termék adatlap 2.10)



Schlüter®-QUADEC-PQ			
színes PVC			
H (mm)	L = 2,50 m cikkszám	€/ m	KV (db.)
6	PQ 60 ...*	2,45	240
8	PQ 80 ...*	2,57	240
10	PQ 100 ...*	2,74	240
11	PQ 110 ...*	2,88	240
12,5	PQ 125 ...*	2,95	240

Schlüter®-QUADEC-PQ/E			
90°-os külső sarok			
H (mm)	cikkszám	€/ db.	P (db.)
6	E / PQ 60 ...*	1,54	50
8	E / PQ 80 ...*	1,54	50
10	E / PQ 100 ...*	1,54	50
11	E / PQ 110 ...*	1,54	50
12,5	E / PQ 125 ...*	1,54	50

A cikkszámot ki kell egészíteni a szín megadásával (például: E / PQ 60 PG)

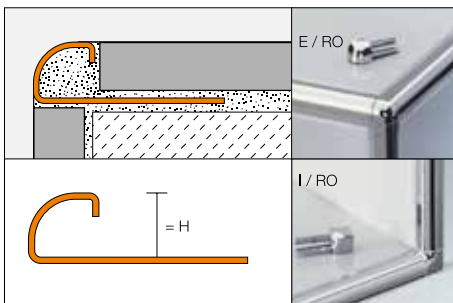
BH BW GS PG SP W

* Színek: BH - BW - GS - PG - SP - W

Schlüter®-RONDEC-MC

A Schlüter-RONDEC-MC egy szimmetrikusan leke-rekített, krómzott rézfelületű profil a külső falsarkokhoz, illetve a burkolatok lezárásához.

(Termék adatlap 2.1)



Schlüter®-RONDEC-MC			
krómzott sárgaréz			
H (mm)	L = 2,50 m cikkszám	€/ m	KV (db.)
6	RO 60 MC	26,99	120
8	RO 80 MC	28,52	120
10	RO 100 MC	29,73	120
11	RO 110 MC	30,39	120
12,5	RO 125 MC	31,37	120

Schlüter®-RONDEC-MC/EV			
90°-os külső sarok, krómzott tömör réz			
H (mm)	cikkszám	€/ db.	P (db.)
6	EV / RO 60 MC	13,84	50
8	EV / RO 80 MC	14,46	50
10	EV / RO 100 MC	15,07	50
11	EV / RO 110 MC	15,26	50
12,5	EV / RO 125 MC	15,67	50

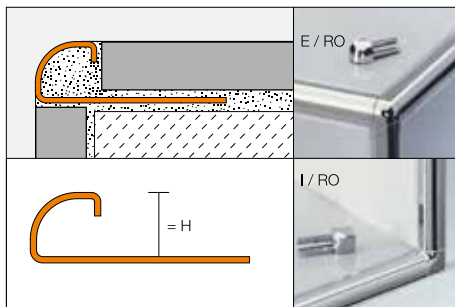
Schlüter®-RONDEC-MC/ED			
90°-os külső sarok, imitáció, fém-nyomóöntvény			
H (mm)	cikkszám	€/ db.	P (db.)
6	ED / RO 60 MC	3,01	50
8	ED / RO 80 MC	3,01	50
10	ED / RO 100 MC	3,01	50
11	ED / RO 110 MC	3,01	50
12,5	ED / RO 125 MC	3,01	50

Schlüter®-RONDEC-MC/IV			
90°-os belső sarok, krómzott tömör réz			
H (mm)	cikkszám	€/ db.	P (db.)
6	IV / RO 60 MC	13,84	50
8	IV / RO 80 MC	14,46	50
10	IV / RO 100 MC	15,07	50
11	IV / RO 110 MC	15,26	50
12,5	IV / RO 125 MC	15,67	50

Schlüter®-RONDEC-MC/ID			
90°-os belső sarok, imitáció, fém nyomóöntvény			
H (mm)	cikkszám	€/ db.	P (db.)
6	ID / RO 60 MC	3,01	50
8	ID / RO 80 MC	3,01	50
10	ID / RO 100 MC	3,01	50
11	ID / RO 110 MC	3,01	50
12,5	ID / RO 125 MC	3,01	50

Schlüter®-RONDEC-E

A Schlüter-RODEC-E egy szimmetrikusan lekerekített nemesacél profil külső falsarkokhoz és burkolat-lezárásokhoz, különböző felület-megoldásokkal. (Termék adatlap 2.1)



Schlüter®-RONDEC-E 			
nemesacél V2A			
H (mm)	L = 2,50 m cikkszám	€/m	KV (db.)
4,5	RO 45 E	11,67	120
6 	RO 60 E	11,91	120
7	RO 70 E	12,48	120
8 	RO 80 E	12,85	120
9	RO 90 E	13,38	120
10 	RO 100 E	13,75	120
11 	RO 110 E	14,28	120
12,5 	RO 125 E	14,59	120
15	RO 150 E	16,04	120
	L = 1,00 m		
6	RO 60 E/100	12,41	120
8	RO 80 E/100	13,33	120
10	RO 100 E/100	14,26	120
12,5	RO 125 E/100	15,11	120

A 3 m hosszhoz a cikkszámot egészítse ki az alábbival: „/300” (például RO 60 E/300).


Tudnivaló:

Gyártástechnológiai okokból a L = 1,00 m hosszúságú termékeket nem lehet speciális stancolással ellátni.

Schlüter®-RONDEC-E/EV			
90°-os külső sarok, V2A minőségű nemesacél			
H (mm)	cikkszám	€/db.	P (db.)
4,5	EV / RO 45 E	19,85	50
6	EV / RO 60 E	19,85	50
7	EV / RO 70 E	20,37	50
8	EV / RO 80 E	20,37	50
9	EV / RO 90 E	22,02	50
10	EV / RO 100 E	22,02	50
11	EV / RO 110 E	22,51	50
12,5	EV / RO 125 E	22,51	50
15	EV / RO 150 E	28,20	50


Schlüter®-RONDEC-E/ED			
90°-os külső sarok, imitáció, fém-nyomóöntvény			
H (mm)	cikkszám	€/db.	P (db.)
4,5	ED / RO 45 E	2,97	50
6	ED / RO 60 E	2,97	50
7	ED / RO 70 E	2,97	50
8	ED / RO 80 E	2,97	50
9	ED / RO 90 E	2,97	50
10	ED / RO 100 E	2,97	50
11	ED / RO 110 E	2,97	50
12,5	ED / RO 125 E	2,97	50
15	ED / RO 150 E	2,97	50

Schlüter®-RONDEC-E/ID			
90°-os belső sarok, imitáció, fém-nyomóöntvény			
H (mm)	cikkszám	€/db.	P (db.)
4,5	ID / RO 45 E	2,97	50
6	ID / RO 60 E	2,97	50
7	ID / RO 70 E	2,97	50
8	ID / RO 80 E	2,97	50
9	ID / RO 90 E	2,97	50
10	ID / RO 100 E	2,97	50
11	ID / RO 110 E	2,97	50
12,5	ID / RO 125 E	2,97	50
15	ID / RO 150 E	2,97	50

Schlüter®-RONDEC-E V4A 			
nemesacél V4A			
H (mm)	L = 2,50 m cikkszám	€/m	KV (db.)
6	RO 60 E/V4A	13,45	120
8	RO 80 E/V4A	14,47	120
10	RO 100 E/V4A	15,49	120
12,5	RO 125 E/V4A	16,52	120

Schlüter®-RONDEC-E V4A/EV			
90°-os külső sarok, V4A minőségű nemesacél			
H (mm)	cikkszám	€/db.	P (db.)
6	EV / RO 60 E/V4A	22,07	50
8	EV / RO 80 E/V4A	22,62	50
10	EV / RO 100 E/V4A	24,45	50
12,5	EV / RO 125 E/V4A	25,00	50



Schlüter®-RONDEC-EB 			
szálcsiszolt nemesacél V2A			
H (mm)	L = 2,50 m cikkszám	€ / m	KV (db.)
6	RO 60 EB	15,64	120
7	RO 70 EB	16,32	120
8	RO 80 EB	16,85	120
9	RO 90 EB	17,47	120
10	RO 100 EB	18,06	120
11	RO 110 EB	18,58	120
12,5	RO 125 EB	19,17	120
15	RO 150 EB	21,08	120

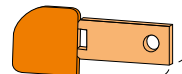
Schlüter®-RONDEC-EB/EV			
90°-os külső sarok, V2A minőségű, szálcsiszolt nemesacél			
H (mm)	cikkszám	€ / db.	P (db.)
6	EV / RO 60 EB	23,08	50
7	EV / RO 70 EB	23,44	50
8	EV / RO 80 EB	23,66	50
9	EV / RO 90 EB	25,13	50
10	EV / RO 100 EB	25,56	50
11	EV / RO 110 EB	25,72	50
12,5	EV / RO 125 EB	26,12	50
15	EV / RO 150 EB	32,80	50

Schlüter®-RONDEC-EB/ED			
90°-os külső sarok, imitáció, szálcsiszolt fém-nyomóöntvény			
H (mm)	cikkszám	€ / db.	P (db.)
6	ED / RO 60 EB	4,68	50
7	ED / RO 70 EB	4,68	50
8	ED / RO 80 EB	4,68	50
9	ED / RO 90 EB	4,68	50
10	ED / RO 100 EB	4,68	50
11	ED / RO 110 EB	4,68	50
12,5	ED / RO 125 EB	4,68	50
15	ED / RO 150 EB	4,68	50


Schlüter®-RONDEC-EB/ID			
90°-os belső sarok, imitáció, szálcsiszolt fém-nyomóöntvény			
H (mm)	cikkszám	€ / db.	P (db.)
6	ID / RO 60 EB	4,68	50
7	ID / RO 70 EB	4,68	50
8	ID / RO 80 EB	4,68	50
9	ID / RO 90 EB	4,68	50
10	ID / RO 100 EB	4,68	50
11	ID / RO 110 EB	4,68	50
12,5	ID / RO 125 EB	4,68	50
15	ID / RO 150 EB	4,68	50

Schlüter®-RONDEC-EB/EK*			
V2A minőségű, szálcsiszolt nemesacél véglezáró kupak			
H (mm)	cikkszám	€ / db.	P (db.)
4,5	EK / RO 45 EB	1,97	50
6	EK / RO 60 EB	1,97	50
7	EK / RO 70 EB	1,97	50
8	EK / RO 80 EB	1,97	50
9	EK / RO 90 EB	1,97	50
10	EK / RO 100 EB	1,97	50
11	EK / RO 110 EB	1,97	50
12,5	EK / RO 125 EB	1,97	50
15	EK / RO 150 EB	1,97	50

* Alkalmazható a Schlüter-RONDEC-E és -EB termékekhez.



Schlüter-RONDEC-EB/EK

Schlüter®-RONDEC-EP 			
V2A minőségű, (kézzel) polírozott nemesacél			
H (mm)	L = 2,50 m cikkszám	€ / m	KV (db.)
6	RO 60 EP	22,93	120
8	RO 80 EP	23,82	120
10	RO 100 EP	24,78	120
12,5	RO 125 EP	25,73	120
15	RO 150 EP	26,92	120

Schlüter®-RONDEC-EP/EV			
90°-os külső sarok, V2A minőségű, polírozott, tömör nemesacél			
H (mm)	cikkszám	€ / db.	P (db.)
6	EV / RO 60 EP	23,37	50
8	EV / RO 80 EP	23,96	50
10	EV / RO 100 EP	25,88	50
12,5	EV / RO 125 EP	26,45	50
15	EV / RO 150 EP	33,21	50

Schlüter®-RONDEC-EP/ED			
90°-os külső sarok, imitáció, polírozott fém-nyomóöntvény			
H (mm)	cikkszám	€ / db.	P (db.)
6	ED / RO 60 EP	3,01	50
8	ED / RO 80 EP	3,01	50
10	ED / RO 100 EP	3,01	50
12,5	ED / RO 125 EP	3,01	50
15	ED / RO 150 EP	3,01	50

Schlüter®-RONDEC-EP/ID			
90°-os belső sarok, imitáció, polírozott fém-nyomóöntvény			
H (mm)	cikkszám	€ / db.	P (db.)
6	ID / RO 60 EP	3,01	50
8	ID / RO 80 EP	3,01	50
10	ID / RO 100 EP	3,01	50
12,5	ID / RO 125 EP	3,01	50
15	ID / RO 150 EP	3,01	50

Schlüter®-RONDEC-E/V			
összekötő elem nemesacél profilokhoz			
H (mm)	cikkszám	€ / db.	P (db.)
6	V / RO 60 E	1,95	50
8	V / RO 80 E	1,95	50
10	V / RO 100 E	1,95	50
11	V / RO 110 E	1,95	50
12,5	V / RO 125 E	1,95	50

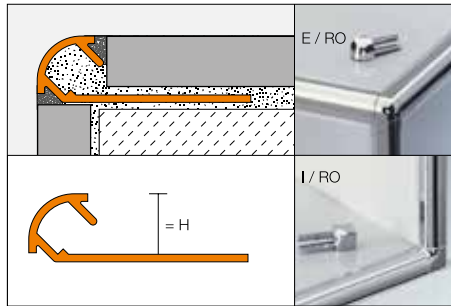



Alkalmazható a Schlüter-RONDEC és -QUADEC termékekhez.


Schlüter®-RONDEC-A


A Schlüter-RODEC-A egy szimmetrikusan leke-rekített, különböző eloxált felületekkel kínált alumíniumprofil, fugatávtartó orral a külső falsarkokhoz és burkolat-lezárásokhoz. A fugatávtartó orr révén előre definiált fugakamra jön létre.


(Termék adatlap 2.1)





Schlüter®-RONDEC-AE 			
matt natúr eloxált alumínium			
H (mm)	L = 2,50 m cikkszám	€/m	KV (db.)
6	RO 60 AE	5,31	120
8	RO 80 AE	5,74	120
9	RO 90 AE	6,00	120
10	RO 100 AE	6,27	120
11	RO 110 AE	6,46	120
12,5	RO 125 AE	6,70	120
15	RO 150 AE	7,11	120


Schlüter®-RONDEC-ACG 			
polírozott, krómbevonatú, eloxált alumínium			
H (mm)	L = 2,50 m cikkszám	€/m	KV (db.)
6	RO 60 ACG	12,03	120
8	RO 80 ACG	12,63	120
9	RO 90 ACG	13,00	120
10	RO 100 ACG	13,39	120
11	RO 110 ACG	14,16	120
12,5	RO 125 ACG	14,92	120
15	RO 150 ACG	15,54	120


Schlüter®-RONDEC-ACGB 			
szálcsiszolt, krómbevonatú, eloxált alumínium			
H (mm)	L = 2,50 m cikkszám	€/m	KV (db.)
6	RO 60 ACGB	12,20	120
8	RO 80 ACGB	13,69	120
9	RO 90 ACGB	14,06	120
10	RO 100 ACGB	14,41	120
11	RO 110 ACGB	14,73	120
12,5	RO 125 ACGB	15,10	120
15	RO 150 ACGB	15,77	120


Schlüter®-RONDEC-AM 			
matt sárgaréz-bevonatú, eloxált alumínium			
H (mm)	L = 2,50 m cikkszám	€/m	KV (db.)
6	RO 60 AM	5,57	120
8	RO 80 AM	6,09	120
10	RO 100 AM	6,58	120
12,5	RO 125 AM	7,29	120


Schlüter®-RONDEC-AMG 			
polírozott sárgaréz-bevonatú, eloxált alumínium			
H (mm)	L = 2,50 m cikkszám	€/m	KV (db.)
6	RO 60 AMG	12,03	120
8	RO 80 AMG	12,63	120
10	RO 100 AMG	13,39	120
12,5	RO 125 AMG	14,92	120


Schlüter®-RONDEC-AMGB 			
szálcsiszolt sárgaréz-bevonatú eloxált alumínium			
H (mm)	L = 2,50 m cikkszám	€/m	KV (db.)
6	RO 60 AMGB	12,20	120
8	RO 80 AMGB	13,69	120
10	RO 100 AMGB	14,41	120
12,5	RO 125 AMGB	15,10	120


Schlüter®-RONDEC-AK 			
matt vörösréz-bevonatú, eloxált alumínium			
H (mm)	L = 2,50 m cikkszám	€/m	KV (db.)
6	RO 60 AK	5,57	120
8	RO 80 AK	6,09	120
10	RO 100 AK	6,58	120
12,5	RO 125 AK	7,29	120

Schlüter®-RONDEC-AKG 			
polírozott vörösréz-bevonatú, eloxált alumínium			
H (mm)	L = 2,50 m cikkszám	€/m	KV (db.)
6	RO 60 AKG	12,03	120
8	RO 80 AKG	12,63	120
10	RO 100 AKG	13,39	120
12,5	RO 125 AKG	14,92	120

Schlüter®-RONDEC-AKGB 			
szálcsiszolt vörösréz-bevonatú, eloxált alumínium			
H (mm)	L = 2,50 m cikkszám	€/m	KV (db.)
6	RO 60 AKGB	12,20	120
8	RO 80 AKGB	13,69	120
10	RO 100 AKGB	14,41	120
12,5	RO 125 AKGB	15,10	120

Schlüter®-RONDEC-AT 			
matt, titánbevonatú, eloxált alumínium			
H (mm)	L = 2,50 m cikkszám	€/m	KV (db.)
6	RO 60 AT	5,57	120
8	RO 80 AT	6,09	120
10	RO 100 AT	6,58	120
12,5	RO 125 AT	7,29	120

Schlüter®-RONDEC-ATG 			
polírozott, titánbevonatú, eloxált alumínium			
H (mm)	L = 2,50 m cikkszám	€/m	KV (db.)
6	RO 60 ATG	12,03	120
8	RO 80 ATG	12,63	120
10	RO 100 ATG	13,39	120
12,5	RO 125 ATG	14,92	120

Schlüter®-RONDEC-ATGB 			
szálcsiszolt, titánbevonatú, eloxált alumínium			
H (mm)	L = 2,50 m cikkszám	€/m	KV (db.)
6	RO 60 ATGB	12,20	120
8	RO 80 ATGB	13,69	120
10	RO 100 ATGB	14,41	120
12,5	RO 125 ATGB	15,10	120

A 3 m hosszhoz a cikkszámot egészítse ki az alábbival: „/300” (például RO 60 AE/300).

Tudnivaló:

A 15 mm magas Schlüter-RODEC-A profilok nem kaphatók rádiuszos stancolással.

**Schlüter®-RONDEC-AGSB**

grafit-fekete, szálciszolt,
eloxált alumínium

H (mm)	L = 2,50 m cikkszám	€ / m	KV (db.)
6	RO 60 AGSB	12,20	120
8	RO 80 AGSB	13,69	120
10	RO 100 AGSB	14,41	120
12,5	RO 125 AGSB	15,10	120



A Schlüter-RO 60-A profilok felületeihez illeszkedő külső és belső sarkok.

Schlüter®-RONDEC-A/EV

90°-os külső sarok,
tömör alumínium

H (mm)	cikkszám	€ / db.	P (db.)
6	EV / RO 60 ...*	6,94	50
8	EV / RO 80 ...*	7,24	50
9	EV / RO 90 ...**	7,39	50
10	EV / RO 100 ...*	7,53	50
11	EV / RO 110 ...**	7,65	50
12,5	EV / RO 125 ...*	7,84	50
15	EV / RO 150 ...**	8,10	50

Schlüter®-RONDEC-A/ED

90°-os külső sarok,
imitáció, fém-nyomóöntvény

H (mm)	cikkszám	€ / db.	P (db.)
6	ED / RO 60 ...***	3,01	50
8	ED / RO 80 ...***	3,01	50
9	ED / RO 90 ...**	3,01	50
10	ED / RO 100 ...***	3,01	50
11	ED / RO 110 ...**	3,01	50
12,5	ED / RO 125 ...***	3,01	50
15	ED / RO 150 ...**	3,01	50

**Schlüter®-RONDEC-A/IV**


90°-os belső sarok,
tömör alumínium

H (mm)	cikkszám	€ / db.	P (db.)
6	IV / RO 60 ...*	6,94	50
8	IV / RO 80 ...*	7,24	50
9	IV / RO 90 ...**	7,39	50
10	IV / RO 100 ...*	7,53	50
11	IV / RO 110 ...**	7,65	50
12,5	IV / RO 125 ...*	7,84	50
15	IV / RO 150 ...**	8,10	50

Schlüter®-RONDEC-A/ID

90°-os belső sarok,
imitáció, fém-nyomóöntvény

H (mm)	cikkszám	€ / db.	P (db.)
6	ID / RO 60 ...***	3,01	50
8	ID / RO 80 ...***	3,01	50
9	ID / RO 90 ...**	3,01	50
10	ID / RO 100 ...***	3,01	50
11	ID / RO 110 ...**	3,01	50
12,5	ID / RO 125 ...***	3,01	50
15	ID / RO 150 ...**	3,01	50

**A cikkszámot ki kell egészíteni a felület megadásával (például ID / RO 60 AT)**

* Felületek: ACG - ACGB - AE - AGSB - AK - AKG - AKGB - AM - AMG - AMGB - AT - ATG - ATGB

** Felületek: ACG - ACGB - AE

*** Felületek: ACG - ACGB - AE - AT - ATG - ATGB

Schlüter®-RONDEC-A/V

összekötő elem alumínium profilokhoz

H (mm)	cikkszám	€ / db.	P (db.)
6	V / RO 60	1,02	50
8	V / RO 80	1,02	50
10	V / RO 100	1,02	50
11	V / RO 110	1,02	50
12,5	V / RO 125	1,02	50



Schlüter-RO 60-A/V – a Schlüter-RO 60-A és a -QUADEC termékekhez.

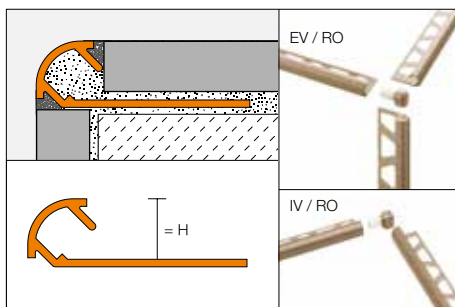
Kivéve az H = 6 mm méretet, ehhez rendelkezésre áll külön RONDEC- illetve QUADEC-összekötő elem.



Schlüter®-RONDEC-TS

Schlüter-RONDEC-TS egy szimmetrikusan lekerekített, speciális strukturált felületbevonatú alumíniumprofil, fugatávtartó orral a falak külső sarkaihoz és burkolat-szegélyzárásokhoz. A fugatávtartó orr révén előre definiált fugakamra jön létre.

(Termék adatlap 2.1)



Schlüter®-RONDEC-TSI			
elefántcsont színű, strukturált felületbevonatú alumínium			
H (mm)	L = 2,50 m cikkszám	€/m	KV (db.)
6	RO 60 TSI	12,11	120
8	RO 80 TSI	12,90	120
10	RO 100 TSI	13,69	120
11	RO 110 TSI	14,22	120
12,5	RO 125 TSI	15,01	120

Schlüter®-RONDEC-TSC			
krémszínű, strukturált felületbevonatú alumínium			
H (mm)	L = 2,50 m cikkszám	€/m	KV (db.)
6	RO 60 TSC	12,11	120
8	RO 80 TSC	12,90	120
10	RO 100 TSC	13,69	120
11	RO 110 TSC	14,22	120
12,5	RO 125 TSC	15,01	120

Schlüter®-RONDEC-TSBG			
szürkés bézsszínű, strukturált felületbevonatú alumínium			
H (mm)	L = 2,50 m cikkszám	€/m	KV (db.)
6	RO 60 TSBG	12,11	120
8	RO 80 TSBG	12,90	120
10	RO 100 TSBG	13,69	120
11	RO 110 TSBG	14,22	120
12,5	RO 125 TSBG	15,01	120

Schlüter®-RONDEC-TSB			
bézsszínű, strukturált felületbevonatú alumínium			
H (mm)	L = 2,50 m cikkszám	€/m	KV (db.)
6	RO 60 TSB	12,11	120
8	RO 80 TSB	12,90	120
10	RO 100 TSB	13,69	120
11	RO 110 TSB	14,22	120
12,5	RO 125 TSB	15,01	120

Schlüter®-RONDEC-TSSG			
kő-szürke színű, strukturált felületbevonatú alumínium			
H (mm)	L = 2,50 m cikkszám	€/m	KV (db.)
6	RO 60 TSSG	12,11	120
8	RO 80 TSSG	12,90	120
10	RO 100 TSSG	13,69	120
11	RO 110 TSSG	14,22	120
12,5	RO 125 TSSG	15,01	120

Schlüter®-RONDEC-TSG			
szürke színű, strukturált felületbevonatú alumínium			
H (mm)	L = 2,50 m cikkszám	€/m	KV (db.)
6	RO 60 TSG	12,11	120
8	RO 80 TSG	12,90	120
10	RO 100 TSG	13,69	120
11	RO 110 TSG	14,22	120
12,5	RO 125 TSG	15,01	120

Schlüter®-RONDEC-TSOB			
bronzszínű, strukturált felületbevonatú alumínium			
H (mm)	L = 2,50 m cikkszám	€/m	KV (db.)
6	RO 60 TSOB	12,11	120
8	RO 80 TSOB	12,90	120
10	RO 100 TSOB	13,69	120
11	RO 110 TSOB	14,22	120
12,5	RO 125 TSOB	15,01	120

Schlüter®-RONDEC-TSLA			
világos antracit színű, strukturált felületbevonatú alumínium			
H (mm)	L = 2,50 m cikkszám	€/m	KV (db.)
6	RO 60 TSLA	12,11	120
8	RO 80 TSLA	12,90	120
10	RO 100 TSLA	13,69	120
11	RO 110 TSLA	14,22	120
12,5	RO 125 TSLA	15,01	120

Schlüter®-RONDEC-TSDA			
sötét antracit színű, strukturált felületbevonatú alumínium			
H (mm)	L = 2,50 m cikkszám	€/m	KV (db.)
6	RO 60 TSDA	12,11	120
8	RO 80 TSDA	12,90	120
10	RO 100 TSDA	13,69	120
11	RO 110 TSDA	14,22	120
12,5	RO 125 TSDA	15,01	120

Schlüter®-RONDEC-TSR			
rozsdabarna színű, strukturált felületbevonatú alumínium			
H (mm)	L = 2,50 m cikkszám	€/m	KV (db.)
6	RO 60 TSR	12,11	120
8	RO 80 TSR	12,90	120
10	RO 100 TSR	13,69	120
11	RO 110 TSR	14,22	120
12,5	RO 125 TSR	15,01	120

Schlüter®-RONDEC-TS/EV			
90°-os külső sarok, strukturált felületbevonatú alumínium			
H (mm)	cikkszám	€/db.	P (db.)
6	EV / RO 60 ...*	10,00	50
8	EV / RO 80 ...*	10,00	50
10	EV / RO 100 ...*	10,00	50
11	EV / RO 110 ...*	10,00	50
12,5	EV / RO 125 ...*	10,00	50

Schlüter®-RONDEC-TS/IV			
90°-os belső sarok, strukturált felületbevonatú alumínium			
H (mm)	cikkszám	€/db.	P (db.)
6	IV / RO 60 ...*	10,00	50
8	IV / RO 80 ...*	10,00	50
10	IV / RO 100 ...*	10,00	50
11	IV / RO 110 ...*	10,00	50
12,5	IV / RO 125 ...*	10,00	50

A cikkszámot ki kell egészíteni a felület megadásával (például IV / RO 60 TSC)

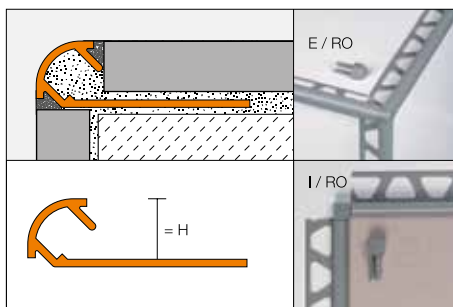
* Felületek: TSB - TSBG - TSC - TSDA - TSG - TSI - TSLA - TSOB - TSR - TSSG



Schlüter®-RONDEC-AC

A Schlüter-RODEC-AC egy szimmetrikusan leke-rekített alumíniumprofil, fugatávtartó orral a falak külső sarkaihoz és burkolat-szegélyzárásokhoz. A fugatávtartó orr révén előre definiált fugakamra jön létre.

(Termék adatlap 2.1)



Schlüter®-RONDEC-AC			
színes porszórót bevonatú alumínium			
H (mm)	L = 2,50 m cikkszám	€ / m	KV (db.)
6	RO 60 ...*	6,34	120
8	RO 80 ...*	7,05	120
10	RO 100 ...*	7,74	120
11	RO 110 ...**	8,73	120
12,5	RO 125 ...*	9,67	120

Schlüter®-RONDEC-AC/ED			
90°-os külső sarok, imitáció, fém-nyomóöntvény			
H (mm)	cikkszám	€ / db.	P (db.)
6	ED / RO 60 ...*	3,01	50
8	ED / RO 80 ...*	3,01	50
10	ED / RO 100 ...*	3,01	50
11	ED / RO 110 ...**	3,01	50
12,5	ED / RO 125 ...*	3,01	50

Schlüter®-RONDEC-AC/ID			
90°-os belső sarok, imitáció, fém nyomóöntvény			
H (mm)	cikkszám	€ / db.	P (db.)
6	ID / RO 60 ...*	3,01	50
8	ID / RO 80 ...*	3,01	50
10	ID / RO 100 ...*	3,01	50
11	ID / RO 110 ...**	3,01	50
12,5	ID / RO 125 ...*	3,01	50

A 3 m hosszhoz a cikkszámot egészítse ki az alábbival: „/300” (például RO 60 BW/300).

Schlüter®-RONDEC-A/V			
összekötő elem alumínium profilokhoz			
H (mm)	cikkszám	€ / db.	P (db.)
6	V / RO 60	1,02	50
8	V / RO 80	1,02	50
10	V / RO 100	1,02	50
11	V / RO 110	1,02	50
12,5	V / RO 125	1,02	50

A cikkszámot ki kell egészíteni a szín megadásával (például: ID / RO 60 GM)			
* Színek L = 2,50 m: BH - BW - G - GM - GS - HB - HG - MBW - MGS - PG - W			
** Színek L = 2,50 m: BH - BW - MBW - MGS - PG - W			
Színek L = 3,00 m: BW - MBW - PG - W			

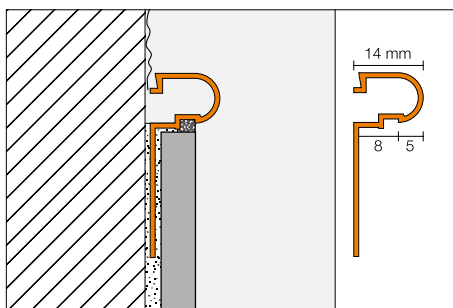


Schlüter-RODEC-A/V – a Schlüter-RODEC és a -QUADEC termékekhez. Kivéve az H = 6 mm méretet, ehhez rendelkezésre áll külön RONDEC- illetve QUADEC-összekötő elem.

Schlüter®-RONDEC-DB

A Schlüter-RODEC-DB egy fali és lábazati lezáró profil, amely a hangsúlyosan előreálló profil íve által dekoratívává teszi a lezárást.

(Termék adatlap 2.5)



Schlüter®-RONDEC-DB-A		
alumínium		
L = 2,50 m cikkszám	€ / m	KV (db.)
DB 14 A	7,05	120

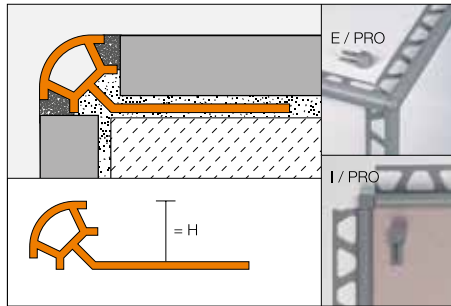
Schlüter®-RONDEC-DB-AE		
matt natúr eloxált alumínium		
L = 2,50 m cikkszám	€ / m	KV (db.)
DB 14 AE	9,48	120

Schlüter®-RONDEC-DB-AM		
matt sárgaréz-bevonatú, eloxált alumínium		
L = 2,50 m cikkszám	€ / m	KV (db.)
DB 14 AM	9,48	120

Schlüter®-RONDEC-PRO

A Schlüter-RODEC-PRO egy dekoratív, szimmetrikusan kerekített, színes PVC profil a falburkolatok külső sarkaihoz, illetve lábazati és falburkolatok lezárására, amely óvja a burkolat éleit a mechanikus károsodástól. A fugatávtartó orr révén előre definiált fugakamra jön létre.

(Termék adatlap 2.1)



Schlüter®-RONDEC-PRO

színes PVC

H (mm)	L = 2,50 m cikkszám	€ / m	KV (db.)
6	PRO 60 ...*	2,50	240
8	PRO 80 ...*	2,62	240
10	PRO 100 ...*	2,82	240
11	PRO 110 ...**	2,93	240
12,5	PRO 125 ...**	3,02	240

Schlüter®-RONDEC-PRO/E

90°-os külső sarok

H (mm)	cikkszám	€ / db.	P (db.)
6	E / PRO 60 ...*	1,58	50
8	E / PRO 80 ...*	1,58	50
10	E / PRO 100 ...*	1,58	50
11	E / PRO 110 ...**	1,58	50
12,5	E / PRO 125 ...**	1,58	50

Schlüter®-RONDEC-PRO/I

90°-os belső sarok

H (mm)	cikkszám	€ / db.	P (db.)
6	I / PRO 60 ...*	1,58	50
8	I / PRO 80 ...*	1,58	50
10	I / PRO 100 ...*	1,58	50
11	I / PRO 110 ...**	1,58	50
12,5	I / PRO 125 ...**	1,58	50

A 3 m hosszhoz a cikkszámot egészítse ki az alábbival: „/300” (például: PRO 60 BW/300).

A cikkszámot ki kell egészíteni a szín megadásával (például: I / PRO 60 CA)

AP BH BW CA G GS HB HG NB PG SP W

* Színek L = 2,50 m: AP - BH - BW - CA - G - GS - HB - HG - NB - PG - SP - W

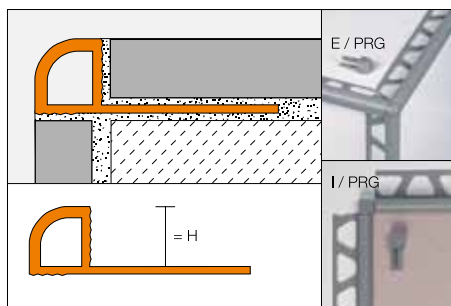
** Színek L = 2,50 m: BW - GS - PG - SP - W

Színek L = 3,00 m: BW - PG - W

Schlüter®-RONDEC-PRG

A Schlüter-RODEC-PRG egy dekoratív, szimmetrikusan kerekített, színes PVC profil a falburkolatok külső sarkaihoz, illetve lábazati és falburkolatok lezárására, amely óvja a burkolat éleit a mechanikus károsodástól.

(Termék adatlap 2.1)



Schlüter®-RONDEC-PRG

színes PVC

H (mm)	L = 2,50 m cikkszám	€ / m	KV (db.)
6	PRG 60 ...*	2,50	240
8	PRG 80 ...*	2,62	240
10	PRG 100 ...*	2,82	120
12,5	PRG 125 ...*	3,02	120

Schlüter®-RONDEC-PRG/E

90°-os külső sarok

H (mm)	cikkszám	€ / db.	P (db.)
6	E / PRG 60 ...*	1,58	50
8	E / PRG 80 ...*	1,58	50
10	E / PRG 100 ...*	1,58	50
12,5	E / PRG 125 ...*	1,58	50

Schlüter®-RONDEC-PRG/I

90°-os belső sarok

H (mm)	cikkszám	€ / db.	P (db.)
6	I / PRG 60 ...*	1,58	50
8	I / PRG 80 ...*	1,58	50
10	I / PRG 100 ...*	1,58	50
12,5	I / PRG 125 ...*	1,58	50

A 3 m hosszhoz a cikkszámot egészítse ki az alábbival: „/300” (például PRG 60 BW/300).

A cikkszámot ki kell egészíteni a szín megadásával (például: I / PRG 60 BW)

BW PG W

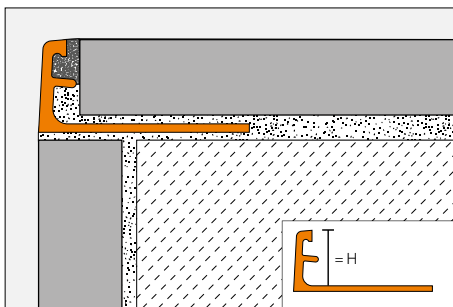
* Színek: BW - PG - W



Schlüter®-JOLLY-TS

Schlüter-JOLLY-TS egy dekoratív, speciális strukturált felületű és texturájú alumínium élvédőprofil a falburkolatok külső sarkaihoz, illetve lábazati és falburkolatok lezárására, amely óvja a burkolat éleit a mechanikus károsodástól. A fugatávtartó orr révén előre definiált fugakamra jön létre.

(Termék adatlap 2.3)



Schlüter®-JOLLY-TSI			
elefántcsont színű, strukturált felületbevonatú alumínium			
H (mm)	L = 2,50 m cikkszám	€/m	KV (db.)
6	A 60 TSI	11,58	120
8	A 80 TSI	12,11	120
10	A 100 TSI	12,63	120
11	A 110 TSI	12,90	120
12,5	A 125 TSI	13,16	120

Schlüter®-JOLLY-TSC			
krémszínű, strukturált felületbevonatú alumínium			
H (mm)	L = 2,50 m cikkszám	€/m	KV (db.)
6	A 60 TSC	11,58	120
8	A 80 TSC	12,11	120
10	A 100 TSC	12,63	120
11	A 110 TSC	12,90	120
12,5	A 125 TSC	13,16	120

Schlüter®-JOLLY-TSBG			
szürkés bézsszínű, strukturált felületbevonatú alumínium			
H (mm)	L = 2,50 m cikkszám	€/m	KV (db.)
6	A 60 TSBG	11,58	120
8	A 80 TSBG	12,11	120
10	A 100 TSBG	12,63	120
11	A 110 TSBG	12,90	120
12,5	A 125 TSBG	13,16	120

Schlüter®-JOLLY-TSB			
bézsszínű, strukturált felületbevonatú alumínium			
H (mm)	L = 2,50 m cikkszám	€/m	KV (db.)
6	A 60 TSB	11,58	120
8	A 80 TSB	12,11	120
10	A 100 TSB	12,63	120
11	A 110 TSB	12,90	120
12,5	A 125 TSB	13,16	120

Schlüter®-JOLLY-TSSG			
kő-szürke színű, strukturált felületbevonatú alumínium			
H (mm)	L = 2,50 m cikkszám	€/m	KV (db.)
6	A 60 TSSG	11,58	120
8	A 80 TSSG	12,11	120
10	A 100 TSSG	12,63	120
11	A 110 TSSG	12,90	120
12,5	A 125 TSSG	13,16	120

Schlüter®-JOLLY-TSG			
szürke színű, strukturált felületbevonatú alumínium			
H (mm)	L = 2,50 m cikkszám	€/m	KV (db.)
6	A 60 TSG	11,58	120
8	A 80 TSG	12,11	120
10	A 100 TSG	12,63	120
11	A 110 TSG	12,90	120
12,5	A 125 TSG	13,16	120

Schlüter®-JOLLY-TSOB			
bronzszínű, strukturált felületbevonatú alumínium			
H (mm)	L = 2,50 m cikkszám	€/m	KV (db.)
6	A 60 TSOB	11,58	120
8	A 80 TSOB	12,11	120
10	A 100 TSOB	12,63	120
11	A 110 TSOB	12,90	120
12,5	A 125 TSOB	13,16	120

Schlüter®-JOLLY-TSLA			
világos antracit színű, strukturált felületbevonatú alumínium			
H (mm)	L = 2,50 m cikkszám	€/m	KV (db.)
6	A 60 TSLA	11,58	120
8	A 80 TSLA	12,11	120
10	A 100 TSLA	12,63	120
11	A 110 TSLA	12,90	120
12,5	A 125 TSLA	13,16	120

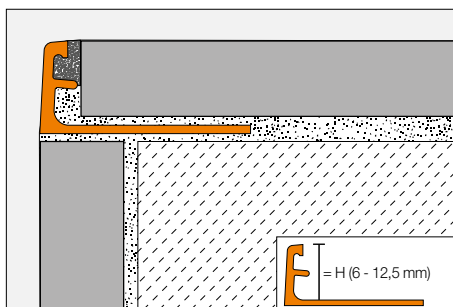
Schlüter®-JOLLY-TSDA			
sötét antracit színű, strukturált felületbevonatú alumínium			
H (mm)	L = 2,50 m cikkszám	€/m	KV (db.)
6	A 60 TSDA	11,58	120
8	A 80 TSDA	12,11	120
10	A 100 TSDA	12,63	120
11	A 110 TSDA	12,90	120
12,5	A 125 TSDA	13,16	120


Schlüter®-JOLLY-TSR			
rozsdabarna színű, strukturált felületbevonatú alumínium			
H (mm)	L = 2,50 m cikkszám	€/m	KV (db.)
6	A 60 TSR	11,58	120
8	A 80 TSR	12,11	120
10	A 100 TSR	12,63	120
11	A 110 TSR	12,90	120
12,5	A 125 TSR	13,16	120


Schlüter®-JOLLY-A


A Schlüter-JOLLY-A egy dekoratív, eloxált alumínium élvédőprofil a falburkolatok külső sarkaihoz, illetve lábazati és falburkolatok lezárására, amely óvja a burkolat élét a mechanikus károsodástól. A profil eloxált és különféle felületbevonatokkal ellátott változatokban kapható. A fugatávtartó orr révén előre definiált fugakamra jön létre.


(Termék adatlap 2.3)





Schlüter®-JOLLY-ACG 			
polírozott, krómbevonatú, eloxált alumínium			
H (mm)	L = 2,50 m cikkszám	€/m	KV (db.)
6	A 60 ACG	11,67	120
8	A 80 ACG	12,03	120
10	A 100 ACG	12,36	120
11	A 110 ACG	12,54	120
12,5	A 125 ACG	12,74	120


Schlüter®-JOLLY-ACGB 			
szálcsiszolt, krómbevonatú, eloxált alumínium			
H (mm)	L = 2,50 m cikkszám	€/m	KV (db.)
6	A 60 ACGB	11,67	120
8	A 80 ACGB	12,03	120
10	A 100 ACGB	12,36	120
11	A 110 ACGB	12,54	120
12,5	A 125 ACGB	12,74	120


Schlüter®-JOLLY-AM 			
matt sárgaréz-bevonatú, eloxált alumínium			
H (mm)	L = 2,50 m cikkszám	€/m	KV (db.)
6	A 60 AM	9,57	120
8	A 80 AM	9,86	120
10	A 100 AM	10,14	120
11	A 110 AM	10,29	120
12,5	A 125 AM	10,45	120


Schlüter®-JOLLY-AMG 			
polírozott sárgaréz-bevonatú, eloxált alumínium			
H (mm)	L = 2,50 m cikkszám	€/m	KV (db.)
6	A 60 AMG	11,67	120
8	A 80 AMG	12,03	120
10	A 100 AMG	12,36	120
11	A 110 AMG	12,54	120
12,5	A 125 AMG	12,74	120


Schlüter®-JOLLY-AMGB 			
szálcsiszolt sárgaréz-bevonatú eloxált alumínium			
H (mm)	L = 2,50 m cikkszám	€/m	KV (db.)
6	A 60 AMGB	11,67	120
8	A 80 AMGB	12,03	120
10	A 100 AMGB	12,36	120
11	A 110 AMGB	12,54	120
12,5	A 125 AMGB	12,74	120


Schlüter®-JOLLY-AK 			
matt vörösréz-bevonatú, eloxált alumínium			
H (mm)	L = 2,50 m cikkszám	€/m	KV (db.)
6	A 60 AK	9,57	120
8	A 80 AK	9,86	120
10	A 100 AK	10,14	120
11	A 110 AK	10,29	120
12,5	A 125 AK	10,45	120

Schlüter®-JOLLY-AKG 			
polírozott vörösréz-bevonatú, eloxált alumínium			
H (mm)	L = 2,50 m cikkszám	€/m	KV (db.)
6	A 60 AKG	11,67	120
8	A 80 AKG	12,03	120
10	A 100 AKG	12,36	120
11	A 110 AKG	12,54	120
12,5	A 125 AKG	12,74	120

Schlüter®-JOLLY-AKGB 			
szálcsiszolt vörösréz-bevonatú, eloxált alumínium			
H (mm)	L = 2,50 m cikkszám	€/m	KV (db.)
6	A 60 AKGB	11,67	120
8	A 80 AKGB	12,03	120
10	A 100 AKGB	12,36	120
11	A 110 AKGB	12,54	120
12,5	A 125 AKGB	12,74	120

Schlüter®-JOLLY-AT 			
matt titánbevonatú, eloxált alumínium			
H (mm)	L = 2,50 m cikkszám	€/m	KV (db.)
6	A 60 AT	9,57	120
8	A 80 AT	9,86	120
10	A 100 AT	10,14	120
11	A 110 AT	10,29	120
12,5	A 125 AT	10,45	120

Schlüter®-JOLLY-ATG 			
polírozott, titánbevonatú, eloxált alumínium			
H (mm)	L = 2,50 m cikkszám	€/m	KV (db.)
6	A 60 ATG	11,67	120
8	A 80 ATG	12,03	120
10	A 100 ATG	12,36	120
11	A 110 ATG	12,54	120
12,5	A 125 ATG	12,74	120

Schlüter®-JOLLY-ATGB 			
szálcsiszolt, titánbevonatú, eloxált alumínium			
H (mm)	L = 2,50 m cikkszám	€/m	KV (db.)
6	A 60 ATGB	11,67	120
8	A 80 ATGB	12,03	120
10	A 100 ATGB	12,36	120
11	A 110 ATGB	12,54	120
12,5	A 125 ATGB	12,74	120



Schlüter®-JOLLY-ABGB			
antik bronzszínű, szálciszított, eloxált alumínium			
H (mm)	L = 2,50 m cikkszám	€/m	KV (db.)
6	A 60 ABGB	11,67	120
8	A 80 ABGB	12,03	120
10	A 100 ABGB	12,36	120
11	A 110 ABGB	12,54	120
12,5	A 125 ABGB	12,74	120

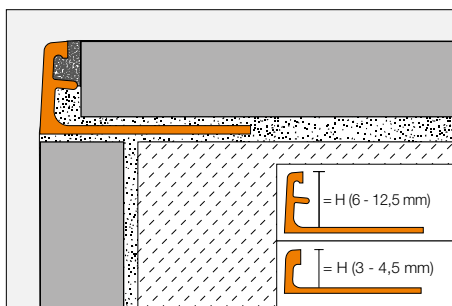
Schlüter®-JOLLY-AGRB			
grafitszínű, szálciszított, eloxált alumínium			
H (mm)	L = 2,50 m cikkszám	€/m	KV (db.)
6	A 60 AGRB	11,67	120
8	A 80 AGRB	12,03	120
10	A 100 AGRB	12,36	120
11	A 110 AGRB	12,54	120
12,5	A 125 AGRB	12,74	120

Schlüter®-JOLLY-AGSG			
fekete színű, polírozott, eloxált alumínium			
H (mm)	L = 2,50 m cikkszám	€/m	KV (db.)
6	A 60 AGSG	11,67	120
8	A 80 AGSG	12,03	120
10	A 100 AGSG	12,36	120
11	A 110 AGSG	12,54	120
12,5	A 125 AGSG	12,74	120

Schlüter®-JOLLY-AC

A Schlüter-JOLLY-AC egy dekoratív, színes por-szórót bevonatú alumínium élvédőprofil a falburkolatok külső sarkaihoz, illetve lábazati és falburkolatok lezárására, amely óvja a burkolat éleit a mechanikus károsodástól. A fugatávtartó orr révén előre definiált fugakamra jön létre.

(Termék adatlap 2.3)



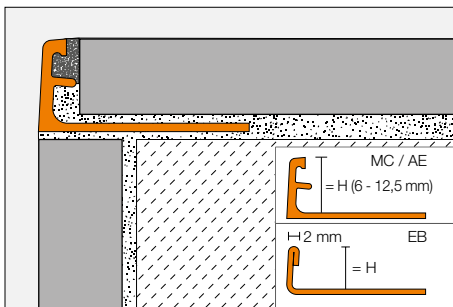
Schlüter®-JOLLY-AC			
színes por-szórót bevonatú alumínium			
H (mm)	L = 2,50 m cikkszám	€/m	KV (db.)
3	A 30 ...*	5,74	120
4,5	A 45 ...*	5,87	120
6	A 60 ...*	5,99	120
8	A 80 ...*	6,34	120
10	A 100 ...*	6,83	120
11	A 110 ...*	7,03	120
12,5	A 125 ...*	7,29	120

A cikkszámot ki kell egészíteni a szín megadásával (például: A 30 BW)
* Színek L = 2,50 m: BH - BW - G - GM - GS - HB - HG - MBW - MGS - PG - RB - SB - W Színek L = 3,00 m: BW - GS - MBW - PG - W

A 3 m hosszhoz a „/300” cikkszámot egészítse ki (például: A 60 GS/300).

Schlüter®-JOLLY

A Schlüter-JOLLY egy dekoratív, fémből készült élvédő profil a falburkolatok külső sarkaihoz, illetve lábazati és falburkolatok lezárására, amely óvja a burkolat éleit a mechanikus károsodástól. A fugatávtartó orr révén előre definiált fugakamra jön létre. (Termék adatlap 2.3)



Schlüter®-JOLLY-MC			
krómózott sárgaréz			
H (mm)	L = 2,50 m cikkszám	€/m	KV (db.)
6	MC 60	24,68	120
8	MC 80	25,57	120
10	MC 100	25,87	120
11	MC 110	26,06	120
12,5	MC 125	26,27	120

Schlüter®-SCHIENE-EB			
szálcsiszolt nemesacél V2A			
H (mm)	L = 2,50 m cikkszám	€/m	KV (db.)
6	E 60 EB	14,05	120
8	E 80 EB	14,36	120
10	E 100 EB	14,86	120
11	E 110 EB	15,62	120
12,5	E 125 EB	15,80	120

Schlüter®-SCHIENE-AE			
matt natúr eloxált alumínium			
H (mm)	L = 2,50 m cikkszám	€/m	KV (db.)
6	AE 60	4,77	120
8	AE 80	4,98	120
10	AE 100	5,31	120
11	AE 110	5,65	120
12,5	AE 125	5,87	120

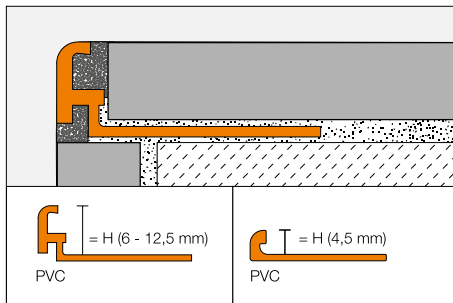
A 3 m hosszhoz a „/300” cikkszámot egészítse ki (például: E 60 EB/300).

A Schlüter-SCHIENE-EB és -AE profilok minden magassága megtalálható a 14 oldaltól kezdődően.

Schlüter®-JOLLY-P

A Schlüter-JOLLY-P egy dekoratív, színes PVC-ből készült élvédőprofil a falburkolatok külső sarkaihoz, illetve lábazati és falburkolatok lezárására, amely óvja a burkolat éleit a mechanikus károsodástól. A fugatávtartó orr révén előre definiált fugakamra jön létre.

(Termék adatlap 2.3)




Schlüter®-JOLLY-P			
színes PVC			
H (mm)	L = 2,50 m cikkszám	€/m	KV (db.)
4,5	...* 45	2,32	240
6	...** 60	2,32	240
8	...** 80	2,50	240
10	...** 100	2,62	240
11	...** 110	2,88	240
12,5	...*** 125	3,25	240

A cikkszámot ki kell egészíteni a szín megadásával (például: W 45)			
* Színek L = 2,50 m: BW - HG - W			
** Színek L = 2,50 m: BH - BW - GS - HG - PG - SP - W			
*** Színek L = 2,50 m: BW - HG - PG - W			
Színek L = 3,00 m: BW - PG - W			

A 3 m hosszhoz a cikkszámot egészítse ki az alábbival: „/300” (például: BW 60/300).



Kifinomultság az élvédelemben – Schlüter®-FINEC



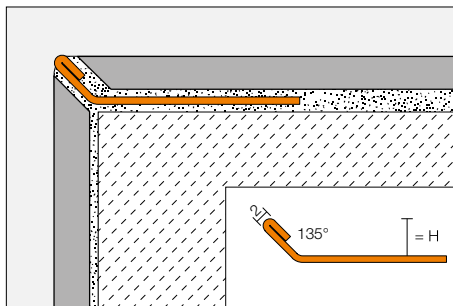
A kevesebb sokszor több. E mottó szellemében a Schlüter-FINEC elegáns, karcsú élvédő-megoldásokat kínál az esztétikus falsarkok kialakításához. A Schlüter-FINEC összekapcsolja a magas anyagminőséget a minimalista dizájnnal. Az alábbi kivitelben kapható:

- ✓ nemesacél
- ✓ eloxált alumínium
- ✓ strukturált bevonatú alumínium
- ✓ színes porszóró bevonatú alumínium
- ✓ minden változat kapható sarokkialakító készletként is

Schlüter®-FINEC-E

A Schlüter-FINEC-E egy magas minőségű nemesacélból készült záróprofil a csempével, üvegmozaikkal burkolt, vagy vakolt/simított felületű külső élekhez. A profil megvédi a burkolat szélét a mechanikai sérülésektől és elegáns, karcsú sarokmegoldást eredményez. A nemesacélból készült Schlüter-FINEC-E alkalmas a lépcsőknél is a csempe- vagy más burkolat-rendszerek keskeny éleinek védelmére.

(Termék adatlap 2.17)



Schlüter®-FINEC-E

nemesacél V2A

H (mm)	L = 2,50 m cikkszám	€ / m	KV (db.)
4,5	F 45 E	8,55	120
7	F 70 E	10,09	120
9	F 90 E	10,56	120
11	F 110 E	11,23	120
12,5	F 125 E	11,59	120

Schlüter®-FINEC-E/ES


sarokkialakító készlet, V2A minőségű nemesacél

H (mm)	cikkszám	€ / szett	P (készlet)
4,5	ES / F 45 E	29,62	50
7	ES / F 70 E	29,62	50
9	ES / F 90 E	29,62	50
11	ES / F 110 E	29,62	50
12,5	ES / F 125 E	29,62	50



Tudnivaló:

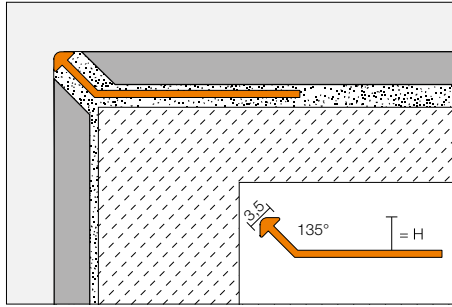
A sarokkialakító készlet három részből áll, mindegyik hosszúsága 10 cm.



Schlüter®-FINEC-TS

A Schlüter-FINEC-TS egy magas minőségű, strukturált felületbevonattal ellátott alumíniumból készült záróprofil a csempével, üvegmozaikkal burkolt, vagy vakolt/símtott felületű külső élekhez. A profil megvédi a burkolat szélét a mechanikai sérülésektől és elegáns, karcsú sarokmegoldást eredményez.

(Termék adatlap 2.17)



Schlüter®-FINEC-TSI

elefántcsont színű,
strukturált felületbevonatú alumínium

H (mm)	L = 2,50 m cikkszám	€/m	KV (db.)
4,5	F 45 TSI	12,01	120
7	F 70 TSI	12,89	120
9	F 90 TSI	13,09	120
11	F 110 TSI	13,92	120
12,5	F 125 TSI	14,55	120

Schlüter®-FINEC-TSC

krémszínű,
strukturált felületbevonatú alumínium

H (mm)	L = 2,50 m cikkszám	€/m	KV (db.)
4,5	F 45 TSC	12,01	120
7	F 70 TSC	12,89	120
9	F 90 TSC	13,09	120
11	F 110 TSC	13,92	120
12,5	F 125 TSC	14,55	120

Schlüter®-FINEC-TSBG

szürkés bézsszínű,
strukturált felületbevonatú alumínium

H (mm)	L = 2,50 m cikkszám	€/m	KV (db.)
4,5	F 45 TSBG	12,01	120
7	F 70 TSBG	12,89	120
9	F 90 TSBG	13,09	120
11	F 110 TSBG	13,92	120
12,5	F 125 TSBG	14,55	120

Schlüter®-FINEC-TSB

bézs színű,
strukturált felületbevonatú alumínium

H (mm)	L = 2,50 m cikkszám	€/m	KV (db.)
4,5	F 45 TSB	12,01	120
7	F 70 TSB	12,89	120
9	F 90 TSB	13,09	120
11	F 110 TSB	13,92	120
12,5	F 125 TSB	14,55	120

Schlüter®-FINEC-TSSG

kő-szürke színű,
strukturált felületbevonatú alumínium

H (mm)	L = 2,50 m cikkszám	€/m	KV (db.)
4,5	F 45 TSSG	12,01	120
7	F 70 TSSG	12,89	120
9	F 90 TSSG	13,09	120
11	F 110 TSSG	13,92	120
12,5	F 125 TSSG	14,55	120

Schlüter®-FINEC-TSG

szürke színű,
strukturált felületbevonatú alumínium

H (mm)	L = 2,50 m cikkszám	€/m	KV (db.)
4,5	F 45 TSG	12,01	120
7	F 70 TSG	12,89	120
9	F 90 TSG	13,09	120
11	F 110 TSG	13,92	120
12,5	F 125 TSG	14,55	120

Schlüter®-FINEC-TSOB

bronz színű,
strukturált felületbevonatú alumínium

H (mm)	L = 2,50 m cikkszám	€/m	KV (db.)
4,5	F 45 TSOB	12,01	120
7	F 70 TSOB	12,89	120
9	F 90 TSOB	13,09	120
11	F 110 TSOB	13,92	120
12,5	F 125 TSOB	14,55	120

Schlüter®-FINEC-TSLA

világos antracit színű,
strukturált felületbevonatú alumínium

H (mm)	L = 2,50 m cikkszám	€/m	KV (db.)
4,5	F 45 TSLA	12,01	120
7	F 70 TSLA	12,89	120
9	F 90 TSLA	13,09	120
11	F 110 TSLA	13,92	120
12,5	F 125 TSLA	14,55	120

Schlüter®-FINEC-TSDA

sötét antracit színű,
strukturált felületbevonatú alumínium

H (mm)	L = 2,50 m cikkszám	€/m	KV (db.)
4,5	F 45 TSDA	12,01	120
7	F 70 TSDA	12,89	120
9	F 90 TSDA	13,09	120
11	F 110 TSDA	13,92	120
12,5	F 125 TSDA	14,55	120

Schlüter®-FINEC-TSR

rozsdabarna színű,
strukturált felületbevonatú alumínium

H (mm)	L = 2,50 m cikkszám	€/m	KV (db.)
4,5	F 45 TSR	12,01	120
7	F 70 TSR	12,89	120
9	F 90 TSR	13,09	120
11	F 110 TSR	13,92	120
12,5	F 125 TSR	14,55	120

Schlüter®-FINEC-TS/ES

sarok-készlet,
strukturált felületbevonatú alumínium

H (mm)	cikkszám	€/szett	P (készlet)
4,5	ES / F 45 ...*	20,10	50
7	ES / F 70 ...*	20,10	50
9	ES / F 90 ...*	20,10	50
11	ES / F 110 ...*	20,10	50
12,5	ES / F 125 ...*	20,10	50



Tudnivaló:

A sarokkialakító készlet három részből áll, mindegyik hosszúsága 10 cm.

A cikkszámot ki kell egészíteni a felület megadásával (például ES / F 45 TSSG)

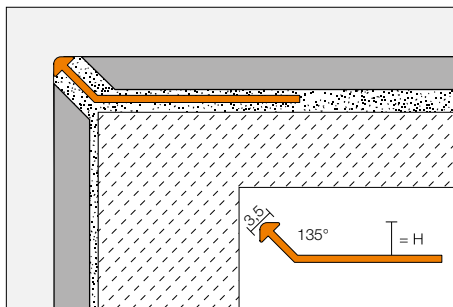
* Felületek: TSB - TSBG - TSC - TSDA - TSG - TSI - TSLA - TSOB - TSR - TSSG



Schlüter®-FINEC-A

A Schlüter-FINEC-A egy magas minőségű eloxált vagy felületbevonattal ellátott alumíniumból készülő záróprofil a csempével, üvegmozaikkal burkolt, vagy vakolt/simított felületű külső élekhez. A profil megvédi a burkolat szélét a mechanikai sérülésektől és elegáns, karcsú sarokmegoldást eredményez.

(Termék adatlap 2.17)



Schlüter®-FINEC-AE

matt natúr eloxált alumínium

H (mm)	L = 2,50 m cikkszám	€/m	KV (db.)
2,5	F 25 AE	5,34	120
4,5	F 45 AE	5,39	120
7	F 70 AE	5,64	120
9	F 90 AE	5,95	120
11	F 110 AE	6,42	120
12,5	F 125 AE	6,62	120



Schlüter®-FINEC-AC

színes porszórt bevonatú alumínium

H (mm)	L = 2,50 m cikkszám	€/m	KV (db.)
2,5	F 25 ...*	5,74	120
4,5	F 45 ...**	5,95	120
7	F 70 ...**	6,27	120
9	F 90 ...**	6,37	120
11	F 110 ...**	6,47	120
12,5	F 125 ...**	6,68	120

Schlüter®-FINEC-AE/ES

sarokkialakító készlet, natúr, matt, eloxált alumínium

H (mm)	cikkszám	€/szett	P (készlet)
2,5	ES / F 25 AE	16,45	50
4,5	ES / F 45 AE	16,45	50
7	ES / F 70 AE	16,45	50
9	ES / F 90 AE	16,45	50
11	ES / F 110 AE	16,45	50
12,5	ES / F 125 AE	16,45	50



Schlüter®-FINEC-AC/ES

sarokkialakító készlet, színes porszórt bevonatú alumínium

H (mm)	cikkszám	€/szett	P (készlet)
2,5	ES / F 25 ...*	16,45	50
4,5	ES / F 45 ...**	16,45	50
7	ES / F 70 ...**	16,45	50
9	ES / F 90 ...**	16,45	50
11	ES / F 110 ...**	16,45	50
12,5	ES / F 125 ...**	16,45	50

A cikkszámot ki kell egészíteni a szín megadásával (például: ES / F 25 MBW)



* Színek: MBW

** Színek: MBW - MGS

Tudnivaló:

A sarokkialakító készlet három részből áll, mindegyik hosszúsága 10 cm.



Új: Schlüter®-ARCLINE – rugalmasan variálható és egyedi fürdőszoba-berendezés profillal



Az innovatív dizájnt, a nagyfokú rugalmasságot és a még hangsúlyosabb funkcionalitást szolgálja a fürdőszobában a Schlüter-ARCLINE – ez a magas minőségű kiegészítőket befogadó újonnan kifejlesztett profilrendszer. A „ne fúrj – pattintsd a helyére” mottó jegyében a Schlüter-ARCLINE-profiloknak köszönhetően nem sérül sem a csempe, sem pedig a vízszigetelés. A magas minőségű KEUCO-kiegészítők a praktikus Schlüter-profilokkal kombinálva új megjelenésű, rugalmasan variálható, egyedi kialakítást tesznek lehetővé a fürdőszobában. Ön dönti el azt, hogy a csempét, a profilokat és az üveg tartólapokat színt a színhez vagy kontrasztosan kívánja elhelyezni.

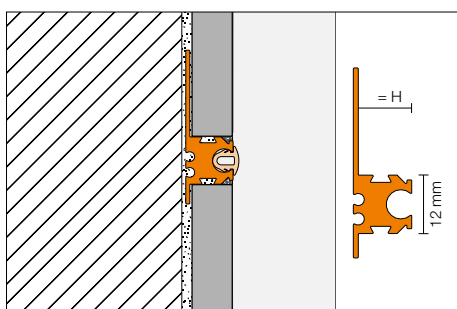
- ✓ kiváló minőségű Schlüter-alumíniumprofilok
- ✓ elegáns, márkás kiegészítők
- ✓ dekoratív, színes ESG (edzett) üveg
- ✓ egyedi fürdőszoba-kialakítás
- ✓ a fürdőszobai kiegészítők rugalmasan variálható elhelyezhetősége
- ✓ ne fúrj – pattintsd a helyére
- ✓ nem sérül a csempe és a vízszigetelés
- ✓ funkcionalitás, variálhatóság és dizájn egy rendszerben



Schlüter®-ARCLINE-APW

A Schlüter-ARCLINE-APW egy dekoratív profil a fali csempeburkolatok fugáinak a kialakításához, mely vékony árnyékfuga kialakítását teszi lehetővé. Ez különösen alkalmas a Schlüter-ARCLINE-BAK kiegészítők rögzítésére, melyekkel egyedivé varázsolhatja a fürdőszobáját. A profilt egy a profil színével megegyező színű, műanyag dekorációs betéttel szállítjuk, mellyel az árnyékfuga kívánság szerint lezárható.

(Termék adatlap 2.18)



Schlüter®-ARCLINE-APW-AE			
matt natúr eloxált alumínium			
H (mm)	L = 2,50 m cikkszám	€ / m	KV (db.)
8	ALW 80 AE	18,25	120
11	ALW 110 AE	19,50	120

Schlüter®-ARCLINE-APW-AC			
matt, briliáns-fehér színű, porszórt bevonatú alumínium			
H (mm)	L = 2,50 m cikkszám	€ / m	KV (db.)
8	ALW 80 MBW	20,50	120
11	ALW 110 MBW	21,50	120

Schlüter®-ARCLINE-APW-TSC			
krémszínű, strukturált felületbevonatú alumínium			
H (mm)	L = 2,50 m cikkszám	€ / m	KV (db.)
8	ALW 80 TSC	23,00	120
11	ALW 110 TSC	24,00	120

Schlüter®-ARCLINE-APW-TSDA			
sötét antracit színű, strukturált felületbevonatú alumínium			
H (mm)	L = 2,50 m cikkszám	€ / m	KV (db.)
8	ALW 80 TSDA	23,00	120
11	ALW 110 TSDA	24,00	120

Schlüter®-ARCLINE-APW/EK			
véglezáró kupak			
H (mm)	cikkszám	€ / db.	P (db.)
8	EK / ALW 80 ...*	5,50	50
11	EK / ALW 110 ...*	5,50	50

Schlüter®-ARCLINE-AL/V		
összekötő elem (készlet = 2 db.)		
cikkszám	€ / szett	P (készlet)
V / AL	2,50	50

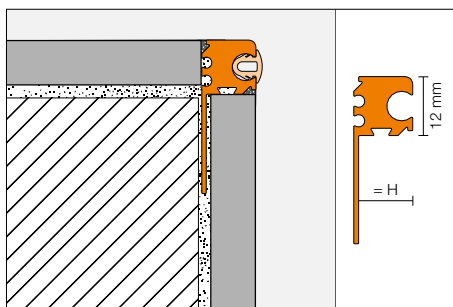
A cikkszámot ki kell egészíteni a felület/szín megadásával (például: EK / ALW 80 TSC)

* Felületek/színek: AE - MBW - TSC - TSDA

Schlüter®-ARCLINE-APE

A Schlüter-ARCLINE-APE egy dekoratív profil a csempézett polcok és a falazott elemek élénél a fugák kialakításához, mely vékony árnyékfugát képez. Ez különösen alkalmas a Schlüter-ARCLINE-BAK kiegészítők rögzítésére, melyekkel egyedivé varázsolhatja a fürdőszobáját. A profilt egy a profil színével megegyező színű, műanyag dekorációs betéttel szállítjuk, mellyel az árnyékfuga kívánság szerint lezárható.

(Termék adatlap 2.19)



Schlüter®-ARCLINE-APE-AE			
matt natúr eloxált alumínium			
H (mm)	L = 2,50 m cikkszám	€/m	KV (db.)
8	ALE 80 AE	17,25	120
11	ALE 110 AE	18,50	120

Schlüter®-ARCLINE-APE-AC			
matt, briliáns-fehér színű, porszórt bevonatú alumínium			
H (mm)	L = 2,50 m cikkszám	€/m	KV (db.)
8	ALE 80 MBW	18,75	120
11	ALE 110 MBW	20,00	120

Schlüter®-ARCLINE-APE-TSC			
krémszínű, strukturált felületbevonatú alumínium			
H (mm)	L = 2,50 m cikkszám	€/m	KV (db.)
8	ALE 80 TSC	20,50	120
11	ALE 110 TSC	22,50	120

Schlüter®-ARCLINE-APE-TSDA			
sötét antracit színű, strukturált felületbevonatú alumínium			
H (mm)	L = 2,50 m cikkszám	€/m	KV (db.)
8	ALE 80 TSDA	20,50	120
11	ALE 110 TSDA	22,50	120

Schlüter®-ARCLINE-APE/EK			
véglezáró kupak			
H (mm)	cikkszám	€/db.	P (db.)
8	EK / ALE 80 ...*	5,50	50
11	EK / ALE 110 ...*	5,50	50

Schlüter®-ARCLINE-AL/V		
összekötő elem (készlet = 2 db.)		
cikkszám	€/szett	P (készlet)
V / AL	2,50	50

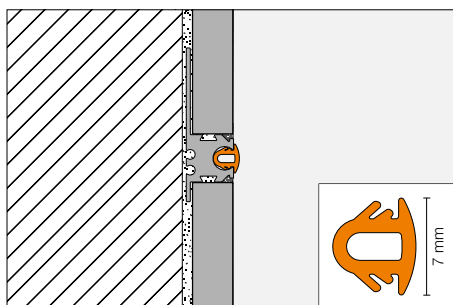
A cikkszámot ki kell egészíteni a felület/szín megadásával (például: EK / ALE 80 TSC)

* Felületek/színek: AE - MBW - TSC - TSDA

Schlüter®-ARCLINE-DEL

A Schlüter-ARCLINE-DEL egy vonzó és védő funkciót is ellátó dekorációs betét a Schlüter-ARCLINE-APW/-APE profilokhoz. Sokféle színben kaphatók, így a falon kialakíthatók kontrasztos, vagy szín a színben megoldások is az aktuális divatnak vagy elvárásnak megfelelően.

(Termék adatlap 2.18)



Schlüter®-ARCLINE-DEL		
dekorációs betét		
L = 2,50 m cikkszám	€/m	KV (db.)
AL DEL / ...*	3,50	60

A cikkszámot ki kell egészíteni a szín megadásával (például: AL DEL / DA)			
* Színek: C - DA - GAE - MBW			




Schlüter®-ARCLINE-BAK

A Schlüter-ARCLINE-BAK a KEUCO cég által gyártott, formatervezett fürdőszobai kiegészítőket takar, melyek színes, biztonsági edzett (Satinato, ESG) üvegre vannak előszerelve. Az üveglapok hátoldalán egy rögzítés található, mellyel ezeket egyszerűen be lehet akasztani és tetszés szerint el lehet helyezni a Schlüter-ARCLINE profilokban. A KEUCO cég EDITION 400/EDITION 11 és PLAN dizájn-sorozatai különféle színvilágokat kínálnak és így a legkülönbözőbb ízléseket is lefedik.
(Termék adatlap 2.20)




Schlüter®-ARCLINE-BAK a KEUCO-cég PLAN dizájn-kollekciójával




Schlüter®-ARCLINE-BAK-H 		
PLAN-sorozat, törölközőtartó fogas üvegtartón		
cikkszám	€ / db.	P (db.)
AL PLAN H ...*	215,00	10




Schlüter®-ARCLINE-BAK-HR 		
PLAN-sorozat, törölközőtartó gyűrű üvegtartón		
cikkszám	€ / db.	P (db.)
AL PLAN HR ...*	325,00	10




Schlüter®-ARCLINE-BAK-BH 		
PLAN-sorozat, fürdőlepedő-tartó üvegtartón		
cikkszám	€ / db.	P (db.)
AL PLAN BH 1 ...*	325,00	10



Schlüter®-ARCLINE-BAK-RH 		
PLAN-sorozat, papírtekerstartó üvegtartón		
cikkszám	€ / db.	P (db.)
AL PLAN RH ...*	215,00	10



 A fürdőszobai kiegészítők csak a Schlüter-ARCLINE profilokkal szerelhetők fel.

Schlüter®-ARCLINE-BAK-TB 		
PLAN-sorozat, WC-kefe készlet üvegtartón		
cikkszám	€ / db.	P (db.)
AL PLAN TB ...*	385,00	10

A cikkszámot egészítse ki az üveg színével (például: AL PLAN TB DA)




* Színek: C - DA - MBW




Schlüter®-ARCLINE-BAK a KEUCO-cég EDITION 400 / EDITION 11 dizájn-kollekciójával




Schlüter®-ARCLINE-BAK-A 		
EDITION 400 sorozat, polc üvegtartón		
cikkszám	€ / db.	P (db.)
AL E400 A ...*	270,00	10




Schlüter®-ARCLINE-BAK-AW 		
EDITION 400 sorozat, üveglehúzó polc üvegtartón		
cikkszám	€ / db.	P (db.)
AL E400 AW ...*	325,00	10




Schlüter®-ARCLINE-BAK-AK 		
EDITION 11 sorozat, tartókosár üvegtartón		
cikkszám	€ / db.	P (db.)
AL E11 AK ...*	365,00	10



Schlüter®-ARCLINE-BAK-H 		
EDITION 400 sorozat, dupla törölközőtartó fogas üvegtartón		
cikkszám	€ / db.	P (db.)
AL E400 H ...*	255,00	10




Schlüter®-ARCLINE-BAK-HR 		
EDITION 400 sorozat, törölközőtartó gyűrű üvegtartón		
cikkszám	€ / db.	P (db.)
AL E400 HR ...*	300,00	10




Schlüter®-ARCLINE-BAK-BH 		
EDITION 400 sorozat, fürdőlepedő-tartó üvegtartón		
cikkszám	€ / db.	P (db.)
AL E400 BH 1 ...*	340,00	10



Schlüter®-ARCLINE-BAK-RH 		
EDITION 400, papírtekerstartó üvegtartón		
cikkszám	€ / db.	P (db.)
AL E400 RH ...*	235,00	10



Schlüter®-ARCLINE-BAK-TB 		
EDITION 400 sorozat, WC-kefe készlet üvegtartón		
cikkszám	€ / db.	P (db.)
AL E400 TB ...*	330,00	10

A cikkszámot egészítse ki az üveg színével (például: AL E400 TB DA)



* Színek: C - DA - MBW



Lehet a megoldás még elegánsabb? Schlüter®-DECO-MC

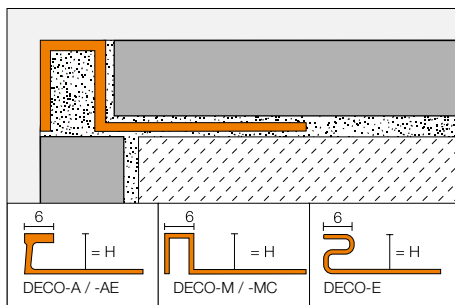
- ✓ négyszögletű keresztmetszet
- ✓ széles látható felület: 10 - 13,5 mm (a csempevastagságtól függően)
- ✓ keskeny látható felület: filigrán 6 mm
- ✓ minőségi krómozott sárgaréz



Schlüter®-DECO

A Schlüter-DECO egy 6 mm széles látható felületű profil a csempeburkolatok dekoratív fugakialakításához. A Schlüter-DECO-M és -MC használható külső falsarkok záróprofiljaként is. A Schlüter-DECO alumíniumból, sárgarézből és nemesacélból készül és a hidegburkolatok egyedivé tételére is kiválóan alkalmas.

(Termék adatlap 1.6)



Schlüter®-DECO-M			
sárgaréz			
H (mm)	L = 2,50 m cikkszám	€/m	KV (db.)
9	M 90 D	14,12	120
11	M 110 D	14,73	120
12,5	M 125 D	15,56	120

Schlüter®-DECO-A			
alumínium			
H (mm)	L = 2,50 m cikkszám	€/m	KV (db.)
8	A 80 D	5,43	120
10	A 100 D	5,79	120
12,5	A 125 D	6,23	120

Schlüter®-DECO-E			
nemesacél V2A			
H (mm)	L = 2,50 m cikkszám	€/m	KV (db.)
8	E 80 D	12,84	120
9	E 90 D	13,02	120
10	E 100 D	13,21	120
11	E 110 D	13,40	120
12,5	E 125 D	13,69	120
14	E 140 D	13,92	120
16	E 160 D	14,37	120
18,5	E 185 D	14,82	120
21	E 210 D	15,28	120
25	E 250 D	16,11	120
30	E 300 D	17,05	120

Schlüter®-DECO-MC			
krómozott sárgaréz			
H (mm)	L = 2,50 m cikkszám	€/m	KV (db.)
9	MC 90 D	30,94	120
11	MC 110 D	31,88	120
12,5	MC 125 D	32,47	120

Schlüter®-DECO-AE			
matt natúr eloxált alumínium			
H (mm)	L = 2,50 m cikkszám	€/m	KV (db.)
8	AE 80 D	7,15	120
10	AE 100 D	7,71	120
12,5	AE 125 D	8,26	120

Schlüter®-DECO-MC/EV			
90°-os külső sarok, krómozott tömör sárgaréz			
H (mm)	cikkszám	€/db.	P (db.)
9	EV / MC 90 D	17,14	50
11	EV / MC 110 D	17,14	50
12,5	EV / MC 125 D	17,14	50



Schlüter-DECO-MC/EV

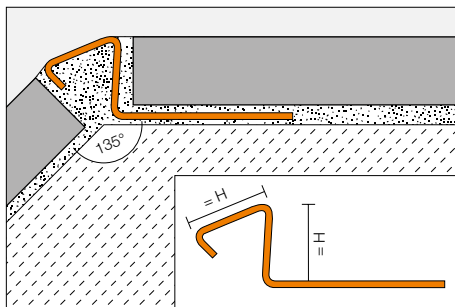




Schlüter®-DECO-DE

A Schlüter-DECO-DE nemesacélból készült magas minőségű záróprofil csempeburkolatú külső falsarkok 135°-os lezárásához, mely kiváló élvédelmet biztosít.

(Termék adatlap 2.14)



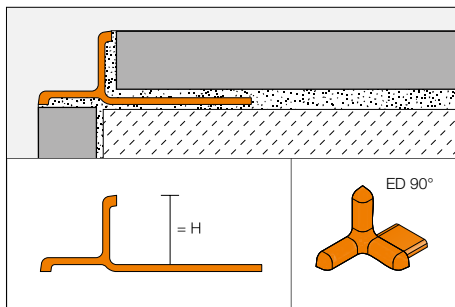
Schlüter®-DECO-DE-E-S			
nemesacél V2A			
H (mm)	L = 2,50 m cikkszám	€/m	KV (db.)
8	DE 80 ES	13,65	120
10	DE 100 ES	14,10	120
11	DE 110 ES	14,45	120
12,5	DE 125 ES	14,91	120

Schlüter®-DECO-DE-EB-S			
szálcsiszolt nemesacél V2A			
H (mm)	L = 2,50 m cikkszám	€/m	KV (db.)
8	DE 80 EBS	17,46	120
10	DE 100 EBS	18,01	120
11	DE 110 EBS	18,43	120
12,5	DE 125 EBS	19,05	120

Schlüter®-INDEC

A Schlüter-INDEC magas minőségű eloxált alumíniumból készülő záróprofil a külső falsarkokhoz és a csempeburkolatok lezárásához. A profil látható felülete egy negatív visszaugró díszhornyot képez.

(Termék adatlap 2.12)



Schlüter®-INDEC-AE			
matt natúr eloxált alumínium			
H (mm)	L = 2,50 m cikkszám	€/m	KV (db.)
8	IN 80 AE	8,64	120
10	IN 100 AE	9,04	120
11	IN 110 AE	10,43	120
12,5	IN 125 AE	10,76	120

Schlüter®-INDEC-ACG			
polírozott, krómbevonatú, eloxált alumínium			
H (mm)	L = 2,50 m cikkszám	€/m	KV (db.)
8	IN 80 ACG	15,26	120
10	IN 100 ACG	15,71	120
11	IN 110 ACG	16,48	120
12,5	IN 125 ACG	17,20	120

Schlüter®-INDEC/EV			
90°-os külső sarok			
H (mm)	cikkszám	€/db.	P (db.)
8	ED / IN 80 ...*	3,90	50
10	ED / IN 100 ...*	3,90	50
11	ED / IN 110 ...*	3,90	50
12,5	ED / IN 125 ...*	3,90	50



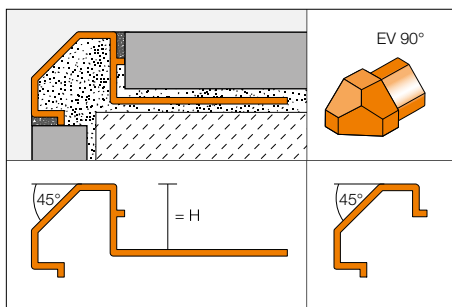
A cikkszámot ki kell egészíteni a felület megadásával (például ED / IN 80 AE)
 * Felületek: ACG - AE



Schlüter®-DIADEC

A Schlüter-DIADEC magas minőségű eloxált alumíniumból készülő záróprofil a külső falsarkokhoz és a csempeburkolatok lezárásához. A profil látható felülete a külső sarok 45°-os legrégett megoldása. A fugatávtartó orr révén előre definiált fugakamra jön létre. A profil kapható rögzítő szárral vagy anélkül.

(Termék adatlap 2.13)



Schlüter®-DIADEC-AE			
matt, eloxált alumínium, rögzítőszárral			
H (mm)	L = 2,50 m cikkszám	€/m	KV (db.)
8	DI 80 AE 18	8,06	120
10	DI 100 AE 18	8,35	120
11	DI 110 AE 18	8,64	120
12,5	DI 125 AE 18	8,92	120

Schlüter®-DIADEC-ACG			
polírozott krómbevonatú, eloxált alumínium, rögzítőszárral			
H (mm)	L = 2,50 m cikkszám	€/m	KV (db.)
8	DI 80 ACG 18	14,97	120
10	DI 100 ACG 18	15,26	120
11	DI 110 ACG 18	15,55	120
12,5	DI 125 ACG 18	15,84	120

Schlüter®-DIADEC-ACGB			
szálcsiszolt krómbevonatú, eloxált alumínium, rögzítőszárral			
H (mm)	L = 2,50 m cikkszám	€/m	KV (db.)
8	DI 80 ACGB 18	15,26	120
10	DI 100 ACGB 18	15,61	120
11	DI 110 ACGB 18	15,90	120
12,5	DI 125 ACGB 18	16,29	120

Schlüter®-DIADEC-AE			
matt, eloxált alumínium, rögzítőszár nélkül			
L = 2,50 m cikkszám	€/m	KV (db.)	
DI 518 AE	7,95	120	

Schlüter®-DIADEC-ACG			
polírozott krómbevonatú, eloxált alumínium, rögzítőszár nélkül			
L = 2,50 m cikkszám	€/m	KV (db.)	
DI 518 ACG	14,22	120	

Schlüter®-DIADEC-ACGB			
szálcsiszolt krómbevonatú, eloxált alumínium, rögzítőszár nélkül			
L = 2,50 m cikkszám	€/m	KV (db.)	
DI 518 ACGB	14,80	120	

Schlüter®-DIADEC-AE/EV			
90°-os külső sarok, matt, eloxált alumínium			
cikkszám	€/db.	P (db.)	
EV / DI 518 AE	21,48	50	

Schlüter®-DIADEC-ACG/EV			
90°-os külső sarok, polírozott krómbevonatú, eloxált alumínium			
cikkszám	€/db.	P (db.)	
EV / DI 518 ACG	23,60	50	

Schlüter®-DIADEC-ACGB/EV			
90°-os külső sarok, szálcsiszolt krómbevonatú, eloxált alumínium			
cikkszám	€/db.	P (db.)	
EV / DI 518 ACGB	23,60	50	



Schlüter-DIADEC rögzítőszár nélkül

Tudnivaló:

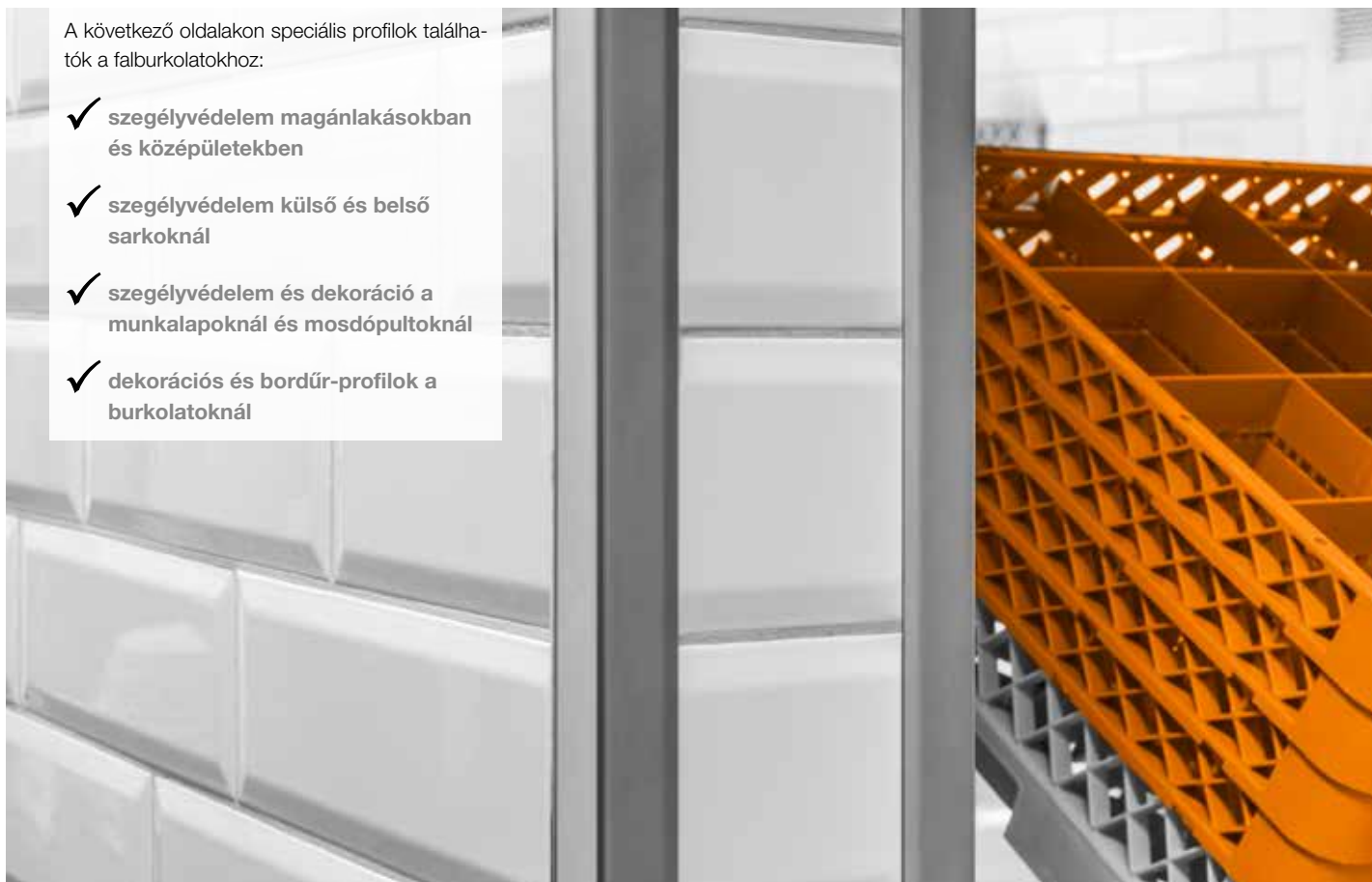
A külső sarkok szabadon variálhatók és minden Schlüter-DIADEC profilhoz felhasználhatók.



Profilok pultokhoz, falsarkokhoz és szegélyekhez

A következő oldalakon speciális profilok találhatók a falburkolatokhoz:

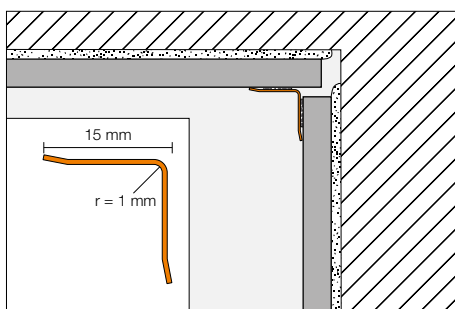
- ✓ szegélyvédelem magánlakásokban és középületekben
- ✓ szegélyvédelem külső és belső sarkoknál
- ✓ szegélyvédelem és dekoráció a munkalapoknál és mosdópultoknál
- ✓ dekorációs és bordúr-profilok a burkolatoknál



Schlüter®-ECK-KI

A Schlüter-ECK-KI egy nemesacélból készült, utólag felragasztható sarokprofil a csempézett vagy más burkolattal ellátott belső sarkokhoz.

(Termék adatlap 2.7)



Schlüter®-ECK-KI-E			
nemesacél V2A			
B (mm)	L = 3,00 m cikkszám	€/m	KV (db.)
15	KI15 E/300	19,63	60
	L = 2,50 m		
15	KI15 E	19,63	60
	L = 2,00 m		
15	KI15 E/200	19,63	60
	L = 1,50 m		
15	KI15 E/150	19,63	60

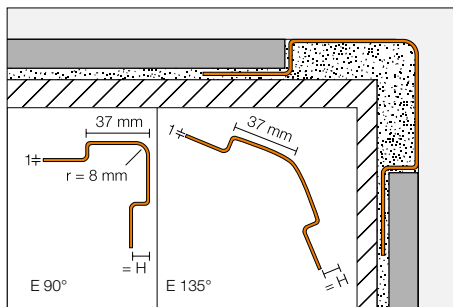
Schlüter®-ECK-KI-EB			
szálcsiszolt nemesacél V2A			
B (mm)	L = 3,00 m cikkszám	€/m	KV (db.)
15	KI15 EB/300	25,52	60
	L = 2,50 m		
15	KI15 EB	25,52	60
	L = 2,00 m		
15	KI15 EB/200	25,52	60
	L = 1,50 m		
15	KI15 EB/150	25,52	60



Schlüter®-ECK-E

A Schlüter-ECK-E két különböző hajlásszöggel készül, előre beépítendő nemesacél sarokprofil, mely stabil szegélyvédelmet nyújt. A kistancolt rögzítőlábak stabilan beágyazódnak a csemperagasztóba.

(Termék adatlap 2.6)



Schlüter®-ECK-E				
nemesacél V2A				
H (mm)	L = 3,00 m cikkszám	€/m	KV (db.)	
6	E37 V2A 60/300	28,41	60	
8	E37 V2A 80/300	29,50	60	
11	E37 V2A 110/300	30,74	60	
L = 2,50 m				
6	E37 V2A 60/250	28,41	60	
8	E37 V2A 80/250	29,50	60	
11	E37 V2A 110/250	30,74	60	
L = 2,00 m				
6	E37 V2A 60/200	28,41	60	
8	E37 V2A 80/200	29,50	60	
11	E37 V2A 110/200	30,74	60	
L = 1,50 m				
6	E37 V2A 60/150	28,41	60	
8	E37 V2A 80/150	29,50	60	
11	E37 V2A 110/150	30,74	60	

Schlüter®-ECK-EB				
szálcsiszolt nemesacél V2A				
H (mm)	L = 3,00 m cikkszám	€/m	KV (db.)	
6	E37 V2A EB 60/300	36,94	60	
8	E37 V2A EB 80/300	38,37	60	
11	E37 V2A EB 110/300	39,98	60	
L = 2,50 m				
6	E37 V2A EB 60/250	36,94	60	
8	E37 V2A EB 80/250	38,37	60	
11	E37 V2A EB 110/250	39,98	60	
L = 2,00 m				
6	E37 V2A EB 60/200	36,94	60	
8	E37 V2A EB 80/200	38,37	60	
11	E37 V2A EB 110/200	39,98	60	
L = 1,50 m				
6	E37 V2A EB 60/150	36,94	60	
8	E37 V2A EB 80/150	38,37	60	
11	E37 V2A EB 110/150	39,98	60	

Schlüter®-ECK-E V4A				
nemesacél V4A				
H (mm)	L = 3,00 m cikkszám	€/m	KV (db.)	
8	E37 V4A 80/300	32,47	60	
11	E37 V4A 110/300	33,83	60	
L = 2,50 m				
8	E37 V4A 80/250	32,47	60	
11	E37 V4A 110/250	33,83	60	
L = 2,00 m				
8	E37 V4A 80/200	32,47	60	
11	E37 V4A 110/200	33,83	60	
L = 1,50 m				
8	E37 V4A 80/150	32,47	60	
11	E37 V4A 110/150	33,83	60	

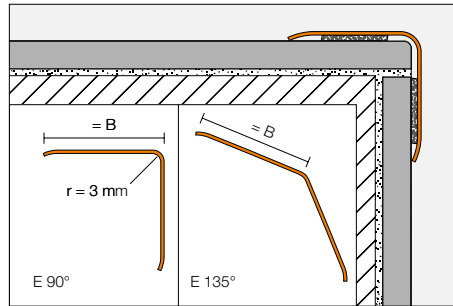
Schlüter®-ECK-E-S				
135°-os, V2A minőségű nemesacél				
H (mm)	L = 3,00 m cikkszám	€/m	KV (db.)	
6	E37 E 60 S/300	27,72	60	
8	E37 E 80 S/300	28,84	60	
11	E37 E 110 S/300	30,02	60	
L = 2,50 m				
6	E37 E 60 S	27,72	60	
8	E37 E 80 S	28,84	60	
11	E37 E 110 S	30,02	60	

Schlüter®-ECK-EB-S				
135°-os, V2A minőségű, szálcsiszolt nemesacél				
H (mm)	L = 3,00 m cikkszám	€/m	KV (db.)	
6	E37 EB 60 S/300	36,06	60	
8	E37 EB 80 S/300	37,48	60	
11	E37 EB 110 S/300	39,04	60	
L = 2,50 m				
6	E37 EB 60 S	36,06	60	
8	E37 EB 80 S	37,48	60	
11	E37 EB 110 S	39,04	60	

Schlüter®-ECK-K

A Schlüter-ECK-K nemesacélból, két különböző hajlásszöggel készülő, utólag felragasztható sarokprofil a csempézett vagy más burkolattal ellátott külső sarkokhoz.

(Termék adatlap 2.7)



Schlüter®-ECK-K-E

nemesacél V2A

B (mm)	L = 3,00 m cikkszám	€/m	KV (db.)
15	K15 V2A/300	19,63	60
32	K32 V2A/300	28,64	60
50	K50 V2A/300	36,87	60
	L = 2,50 m		
15	K15 V2A/250	19,63	60
32	K32 V2A/250	28,64	60
50	K50 V2A/250	36,87	60
	L = 2,00 m		
15	K15 V2A/200	19,63	60
32	K32 V2A/200	28,64	60
50	K50 V2A/200	36,87	60
	L = 1,50 m		
15	K15 V2A/150	19,63	60
32	K32 V2A/150	28,64	60
50	K50 V2A/150	36,87	60

Schlüter®-ECK-K-EB

szálcsiszolt nemesacél V2A

B (mm)	L = 3,00 m cikkszám	€/m	KV (db.)
15	K15 V2A EB/300	25,52	60
32	K32 V2A EB/300	37,25	60
50	K50 V2A EB/300	47,90	60
	L = 2,50 m		
15	K15 V2A EB/250	25,52	60
32	K32 V2A EB/250	37,25	60
50	K50 V2A EB/250	47,90	60
	L = 2,00 m		
15	K15 V2A EB/200	25,52	60
32	K32 V2A EB/200	37,25	60
50	K50 V2A EB/200	47,90	60
	L = 1,50 m		
15	K15 V2A EB/150	25,52	60
32	K32 V2A EB/150	37,25	60
50	K50 V2A EB/150	47,90	60

Schlüter®-ECK-K-E V4A

nemesacél V4A

B (mm)	L = 2,50 m cikkszám	€/m	KV (db.)
32	K32 V4A/250	31,51	60
	L = 2,00 m		
32	K32 V4A/200	31,51	60
	L = 1,50 m		
32	K32 V4A/150	31,51	60

Schlüter®-ECK-K-E-S

135°-os, V2A minőségű nemesacél

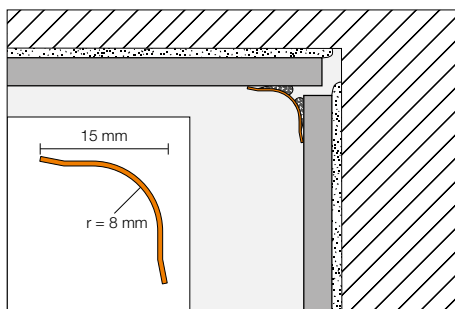
B (mm)	L = 3,00 m cikkszám	€/m	KV (db.)
32	K32 ES/300	28,01	60
	L = 2,50 m		
32	K32 ES	28,01	60
	L = 2,00 m		
32	K32 ES/200	28,01	60
	L = 1,50 m		
32	K32 ES/150	28,01	60



Schlüter®-ECK-KHK

A Schlüter-ECK-KHK nemesacélból készült, utólag felragasztható vápaként kialakított sarokprofil a csempézett vagy más burkolattal ellátott belső sarkokhoz.

(Termék adatlap 2.7)



Schlüter®-ECK-KHK-E			
nemesacél V2A			
B (mm)	L = 3,00 m cikkszám	€ / m	KV (db.)
15	KHK15 E/300	19,63	60
	L = 2,50 m		
15	KHK15 E	19,63	60
	L = 2,00 m		
15	KHK15 E/200	19,63	60
	L = 1,50 m		
15	KHK15 E/150	19,63	60



Schlüter®-ECK-KHK-EB			
szálcsiszolt nemesacél V2A			
B (mm)	L = 3,00 m cikkszám	€ / m	KV (db.)
15	KHK15 EB/300	25,52	60
	L = 2,50 m		
15	KHK15 EB	25,52	60
	L = 2,00 m		
15	KHK15 EB/200	25,52	60
	L = 1,50 m		
15	KHK15 EB/150	25,52	60

Schlüter®-ECK-KHK-E/E		
90°-os külső sarok, V2A minőségű nemesacél		
cikkszám	€ / db.	P (db.)
E / KHK15 E	6,51	50

Schlüter®-ECK-KHK-EB/E		
90°-os külső sarok, V2A minőségű, szálcsiszolt nemesacél		
cikkszám	€ / db.	P (db.)
E / KHK15 EB	7,16	50

Schlüter®-ECK-KHK-E/I		
90°-os belső sarok, V2A minőségű nemesacél		
cikkszám	€ / db.	P (db.)
I/2 KHK15 E	6,51	50
I/3 KHK15 E	6,51	50

Schlüter®-ECK-KHK-EB/I		
90°-os belső sarok, V2A minőségű, szálcsiszolt nemesacél		
cikkszám	€ / db.	P (db.)
I/2 KHK15 EB	7,16	50
I/3 KHK15 EB	7,16	50



I2 = 2 csatlakozó felület

I3 = 3 csatlakozó felület

Schlüter®-ECK-KHK-E/V		
összekötő elem, V2A minőségű nemesacél		
cikkszám	€ / db.	P (db.)
V / KHK15 E	6,51	50

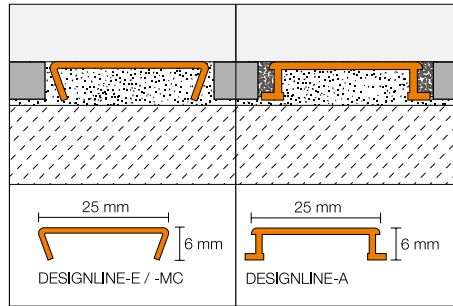
Schlüter®-ECK-KHK-EB/V		
összekötő elem, V2A minőségű, szálcsiszolt nemesacél		
cikkszám	€ / db.	P (db.)
V / KHK15 EB	7,16	50



Schlüter®-DESIGNLINE

A Schlüter-DESIGNLINE egy olyan bordúrprofil, mellyel a falburkolatok optikailag még tetszetősebbé tehetők. A profilsorozat kiválóan kombinálható a külső sarkokhoz készített, megfelelő Schlüter-RONDEC/-QUADEC profilokkal.

(Termék adatlap 2.2)



Schlüter®-DESIGNLINE-E

polírozott, V2A minőségű nemesacél

L = 2,50 m cikkszám	€/m	KV (db.)
DL 625 E	20,25	120

Schlüter®-DESIGNLINE-EB

szálcsiszolt nemesacél V2A

L = 2,50 m cikkszám	€/m	KV (db.)
DL 625 EB	23,33	120

Schlüter®-DESIGNLINE-MC

krómozott sárgaréz

L = 2,50 m cikkszám	€/m	KV (db.)
DL 625 MC	29,30	120

Schlüter®-DESIGNLINE-ES

Design ES 1, V2A minőségű, strukturált nemesacél

L = 2,50 m cikkszám	€/m	KV (db.)
DL 625 ES 1	24,35	120



Schlüter-DESIGNLINE-ES Design 1

Schlüter®-DESIGNLINE-ES

Design ES 2, V2A minőségű, strukturált nemesacél

L = 2,50 m cikkszám	€/m	KV (db.)
DL 625 ES 2	24,35	120



Schlüter-DESIGNLINE-ES Design 2

Schlüter®-DESIGNLINE-AME

matt, eloxált alumínium

L = 2,50 m cikkszám	€/m	KV (db.)
DL 625 ...*	10,25	120

Schlüter®-DESIGNLINE-AGE

polírozott, eloxált alumínium

L = 2,50 m cikkszám	€/m	KV (db.)
DL 625 ...**	18,92	120

Schlüter®-DESIGNLINE-AGBE

szálcsiszolt, eloxált alumínium

L = 2,50 m cikkszám	€/m	KV (db.)
DL 625 ...***	19,90	120

A cikkszámot ki kell egészíteni a felület megadásával (például DL 625 AMGB)

* Felületek: AE - AK - AM - AT

** Felületek: ACG - AKG - AMG - ATG

*** Felületek: ACGB - AKGB - AMGB - ATGB

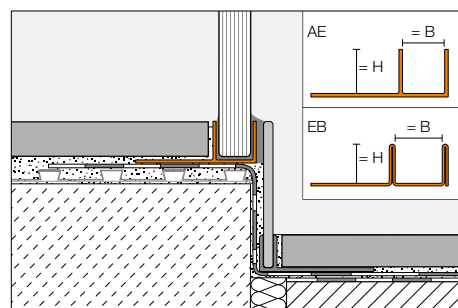

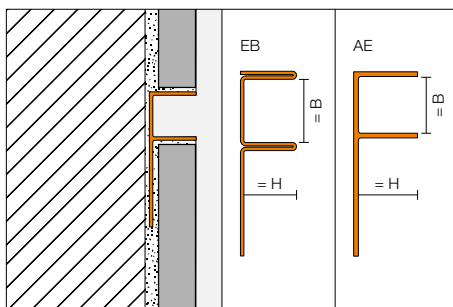
Tudnivaló:

A Schlüter-DESIGNLINE-hoz minden RONDEC- és QUADEC-profil illik a megfelelő felületmegoldást tartalmazó cikkszámmal. A felület-kialakítások összeállítását a 222/223. oldalakon találják.



Schlüter®-DECO-SG

A Schlüter-DECO-SG egy dekorációs profil a csempeburkolatok árnyékfugáinak kialakításához. Az Ön választása szerint 12 mm, illetve 15 mm széles árnyékfugát képez. Ez az árnyékfugaprofil ideálisan alkalmas a padló- és falburkolatok síkjába süllyesztett üvegpnelek fogadására és rögzítésére. (Termék adatlap 2.16)



Tusoló-leválasztás Schlüter-DECO-SG-vel és Schlüter-SHOWERPROFILE-lal.

Schlüter®-DECO-SG-AE			
natúr, matt, eloxált alumínium, B = 12 mm			
H (mm)	L = 2,50 m cikkszám	€/m	KV (db.)
8	SG 80 AE 12	14,69	120
10	SG 100 AE 12	15,08	120
11	SG 110 AE 12	15,43	120
12,5	SG 125 AE 12	15,83	120

Schlüter®-DECO-SG-AE			
natúr, matt, eloxált alumínium, B = 15 mm			
H (mm)	L = 2,50 m cikkszám	€/m	KV (db.)
8	SG 80 AE 15	17,00	120
10	SG 100 AE 15	17,25	120
11	SG 110 AE 15	17,85	120
12,5	SG 125 AE 15	18,25	120



Schlüter®-DECO-SG-EB			
V4A minőségű, szálcsiszolt nemesacél, B = 12 mm			
H (mm)	L = 2,50 m cikkszám	€/m	KV (db.)
8	SG 80 EB 12	40,00	120
10	SG 100 EB 12	42,00	120
11	SG 110 EB 12	44,00	120
12,5	SG 125 EB 12	46,00	120

Schlüter®-DECO-SG-EB			
V4A minőségű, szálcsiszolt nemesacél, B = 15 mm			
H (mm)	L = 2,50 m cikkszám	€/m	KV (db.)
8	SG 80 EB 15	43,00	120
10	SG 100 EB 15	45,00	120
11	SG 110 EB 15	47,00	120
12,5	SG 125 EB 15	49,00	120

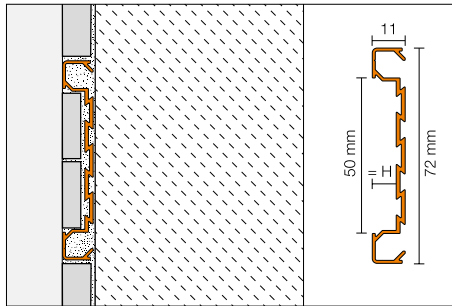
i
Most már nemesacélból is kapható!



Schlüter®-QUADEC-FS

A Schlüter-QUADEC-FS egy dekoratív profil, amely bordúr vagy egyedi, ornamentikus díszcsíkok befoglalására alkalmas.

(Termék adatlap 2.11)



Schlüter®-QUADEC-FS

matt, eloxált alumínium

H (mm)	L = 2,50 m cikkszám	€ / m	KV (db.)
8	QF 8/50 ...*	35,98	120

Schlüter®-QUADEC-FS/E

90°-os külső / belső sarok

H (mm)	cikkszám	€ / db.	P (db.)
8	EV / QF 8/50 ...*	25,20	50



A variálható sarok belső és külső saroknál egyaránt használható.

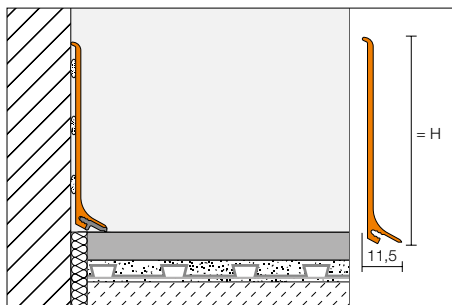
A cikkszámot ki kell egészíteni a felület megadásával (például EV / QF 8/50 AT)

* Felületek: AE - AT

Schlüter®-DESIGNBASE-SL-A

A Schlüter-DESIGNBASE-SL-A egy magas minőségű porszórt, vagy eloxált alumíniumprofil, mely elegáns lábazat-kialakítására szolgál. A profilt egyszerűen rögzítsük az erre alkalmas ragasztóval a falra. Opcionálisan a profilt egy tartozékként megvásárolható szigetelő tömítéssel is elláthatjuk, ami megakadályozza a nedvesség aláfolyását és csökkenti a lépésszaj tovaaterjedését.

(Termék adatlap 16.2)



Schlüter®-DESIGNBASE-SL-AE

matt natúr eloxált alumínium

H (mm)	L = 2,50 m cikkszám	€ / m	KV (db.)
60	DB SL 60 AE	11,58	60
80	DB SL 80 AE	14,74	60

Schlüter®-DESIGNBASE-SL/ED

90°-o külső sarok, matt, eloxált alumínium

H (mm)	cikkszám	€ / db.	P (db.)
60	ED / DB SL 60 AE	10,53	50
80	ED / DB SL 80 AE	10,53	50

Schlüter®-DESIGNBASE-SL/ID

90°-os belső sarok, natúr, matt eloxált alumínium

H (mm)	cikkszám	€ / db.	P (db.)
60	ID / DB SL 60 AE	10,53	50
80	ID / DB SL 80 AE	10,53	50

Schlüter®-DESIGNBASE-SL/EK

balos véglezáró kupak, natúr, matt eloxált alumínium

H (mm)	cikkszám	€ / db.	P (db.)
60	EL / DB SL 60 AE	10,53	50
80	EL / DB SL 80 AE	10,53	50

Schlüter®-DESIGNBASE-SL/EK

jobbos véglezáró kupak, natúr, matt eloxált alumínium

H (mm)	cikkszám	€ / db.	P (db.)
60	ER / DB SL 60 AE	10,53	50
80	ER / DB SL 80 AE	10,53	50

Schlüter®-DESIGNBASE-SL/V

összekötő elem, natúr, matt eloxált alumínium

H (mm)	cikkszám	€ / db.	P (db.)
60	V / DB SL 60 AE	10,53	50
80	V / DB SL 80 AE	10,53	50



Schlüter®-DESIGNBASE-SL-AEEB			
szálcsiszolt nemesacél-bevonatú eloxált alumínium			
H (mm)	L = 2,50 m cikkszám	€ / m	KV (db.)
60	DB SL 60 AEEB	20,00	60
80	DB SL 80 AEEB	25,80	60

Schlüter®-DESIGNBASE-SL/ED			
90°-os külső sarok, szálciszolt nemesacél-bevonatú eloxált alumínium			
H (mm)	cikkszám	€ / db.	P (db.)
60	ED / DB SL 60 AEEB	10,53	50
80	ED / DB SL 80 AEEB	10,53	50

Schlüter®-DESIGNBASE-SL/ID			
90°-os belső sarok, nemesacél-bevonatú eloxált alumínium			
H (mm)	cikkszám	€ / db.	P (db.)
60	ID / DB SL 60 AEEB	10,53	50
80	ID / DB SL 80 AEEB	10,53	50

Schlüter®-DESIGNBASE-SL/EK			
balos véglezáró kupak, szálciszolt nemesacélacél bevonatú eloxált alumínium			
H (mm)	cikkszám	€ / db.	P (db.)
60	EL / DB SL 60 AEEB	10,53	50
80	EL / DB SL 80 AEEB	10,53	50

Schlüter®-DESIGNBASE-SL/EK			
jobbos véglezáró kupak, szálciszolt nemesacélacél bevonatú eloxált alumínium			
H (mm)	cikkszám	€ / db.	P (db.)
60	ER / DB SL 60 AEEB	10,53	50
80	ER / DB SL 80 AEEB	10,53	50

Schlüter®-DESIGNBASE-SL/V			
szálcsiszolt nemesacél bevonatú, eloxált alumínium összekötő elem			
H (mm)	cikkszám	€ / db.	P (db.)
60	V / DB SL 60 AEEB	10,53	50
80	V / DB SL 80 AEEB	10,53	50

Tudnivaló:

Az alábbi belső sarkok felülete gyártástechnológiai okokból nem szálciszolt: ID / DB SL 60 AEEB und ID / DB SL 80 AEEB.

Schlüter®-DESIGNBASE-SL-AC			
színes porszórt bevonatú alumínium			
H (mm)	L = 2,50 m cikkszám	€ / m	KV (db.)
60	DB SL 60 MBW	15,27	60
80	DB SL 80 MBW	18,95	60

Schlüter®-DESIGNBASE-SL/ED			
90°-os külső sarok, színes porszórt bevonatú alumínium			
H (mm)	cikkszám	€ / db.	P (db.)
60	ED / DB SL 60 MBW	10,53	50
80	ED / DB SL 80 MBW	10,53	50

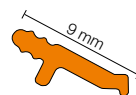
Schlüter®-DESIGNBASE-SL/ID			
90°-os belső sarok, színes porszórt alumínium			
H (mm)	cikkszám	€ / db.	P (db.)
60	ID / DB SL 60 MBW	10,53	50
80	ID / DB SL 80 MBW	10,53	50

Schlüter®-DESIGNBASE-SL/EK			
balos véglezáró kupak, színes porszórt bevonatú alumínium			
H (mm)	cikkszám	€ / db.	P (db.)
60	EL / DB SL 60 MBW	10,53	50
80	EL / DB SL 80 MBW	10,53	50


Schlüter®-DESIGNBASE-SL/EK			
jobbos véglezáró kupak, színes porszórt bevonatú alumínium			
H (mm)	cikkszám	€ / db.	P (db.)
60	ER / DB SL 60 MBW	10,53	50
80	ER / DB SL 80 MBW	10,53	50

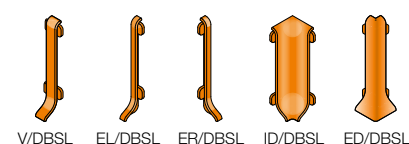
Schlüter®-DESIGNBASE-SL/V			
összekötő elem, színes porszórt bevonatú alumínium			
H (mm)	cikkszám	€ / db.	P (db.)
60	V / DB SL 60 MBW	10,53	50
80	V / DB SL 80 MBW	10,53	50

Schlüter®-DESIGNBASE-SL/Z			
szigetelő tömítés			
L = 2,50 m cikkszám	€ / m	KV (db.)	
DB ZS LL	4,16	60	



DB-SL/Z

Kapható színes porszórt bevonatok:

Színek: MBW



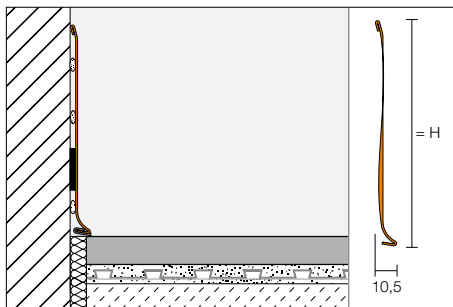
LED-világítási lámpák készítése Schlüter-DESIGNBASE-QD-vel, lásd az LT árlistát.

A Schlüter-DESIGNBASE-SL-A bizonyos feltételek teljesülése esetén a Schlüter-RUMA hajlítógéppel ívben hajlítható. Szükség esetén vegye fel velünk a kapcsolatot!

Schlüter®-DESIGNBASE-SL-E

A Schlüter-DESIGNBASE-SL-E egy magas minőségű nemesacél profil, mellyel a nagyobb igénybevételnek kitett lábazatot lehet gyorsan kialakítani. A profilt rögzítjük egy erre alkalmas ragasztóval a falra. A szintén nemesacélból készült összekötő elemek révén egyszerű és gyors a kivitelezés. Opcionálisan a profilt egy tartozékként megvásárolható szigetelő tömítéssel is elláthatjuk, ami megakadályozza a nedvesség aláfolását és csökkenti a lépés zaj továbbterjedését.

(Termék adatlap 16.2)



Schlüter®-DESIGNBASE-SL-EB

szálcsiszolt nemesacél V2A

H (mm)	L = 2,50 m cikkszám	€/m	KV (db.)
110	DB SL 110 EB	36,00	60
160	DB SL 160 EB	45,00	60

Schlüter®-DESIGNBASE-SL-EB/E 90°

90°-os külső sarok, V2A minőségű, szálcsiszolt nemesacél

H (mm)	cikkszám	€/db.	P (db.)
110	E 90 / DB SL 110 EB	35,00	50
160	E 90 / DB SL 160 EB	37,00	50



Schlüter®-DESIGNBASE-SL-EB/I 90°

90°-os belső sarok, V2A minőségű, szálcsiszolt nemesacél

H (mm)	cikkszám	€/db.	P (db.)
110	I 90 / DB SL 110 EB	35,00	50
160	I 90 / DB SL 160 EB	37,00	50



Schlüter®-DESIGNBASE-SL-EB/EK

jobbos véglezáró kupak, V2A minőségű, szálcsiszolt nemesacél

H (mm)	cikkszám	€/db.	P (db.)
110	ER / DB SL 110 EB	25,00	50
160	ER / DB SL 160 EB	26,00	50

Schlüter®-DESIGNBASE-SL-EB/EK

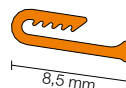
balos véglezáró kupak, V2A minőségű, szálcsiszolt nemesacél

H (mm)	cikkszám	€/db.	P (db.)
110	EL / DB SL 110 EB	25,00	50
160	EL / DB SL 160 EB	26,00	50

Schlüter®-DESIGNBASE-SL-EB/V

összekötő elem, V2A minőségű, szálcsiszolt nemesacél

H (mm)	cikkszám	€/db.	P (db.)
110	V / DB SL 110 EB	15,00	50
160	V / DB SL 160 EB	16,00	50



Schlüter®-DESIGNBASE-SL/Z

szigetelő tömítés

L = 2,50 m cikkszám	€/m	KV (db.)
DB ZS LLE	4,50	60

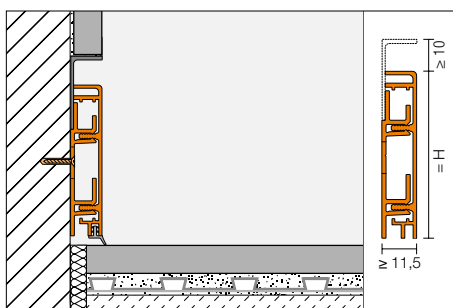
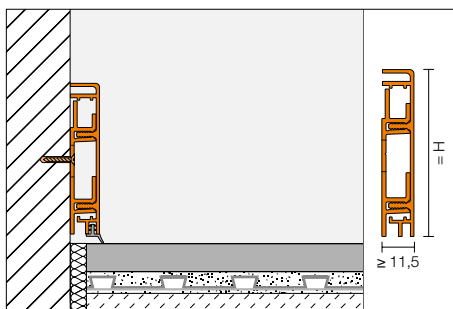




Schlüter®-DESIGNBASE-CQ

A Schlüter-DESIGNBASE-CQ profil magas minőségű szinterezett vagy eloxált alumíniumból készült, és dekoratív megjelenésű lábazatburkolatok kialakítására szolgál. A műanyagból készült, állítható magasságú tartóprofil integrált kamrái képesek a kábeleket elrejteni. Külön tartozékként a kábelek kivezetésére szolgáló idomok is kaphatók. A fal síkjába illeszkedő beépítés esetén lehetséges az opcionálisan kapható alumínium sarokidom segítségével árnyékfuga kialakítása. Opcionálisan a profilt egy szinten tartozékként megvásárolható szigetelő tömítéssel is elláthatjuk, ami megvédi a szegélyfugát a nedvesség behatolásától és csökkenti a lépésszaj terjedését.

(Termék adatlap 16.3)



Schlüter®-DESIGNBASE-CQ-AE			
matt, eloxált alumínium készlet			
H (mm)	L = 2,50 m cikkszám	€ / m	KV (készlet)
60	DB CQ 60 AE	24,75	60
80	DB CQ 80 AE	26,33	60

Schlüter®-DESIGNBASE-CQ/EV			
90°-os külső/belső sarok / matt, eloxált alumínium véglezáró kupak			
H (mm)	cikkszám	€ / db.	P (db.)
60	EV / DB CQ 60 AE	16,31	50
80	EV / DB CQ 80 AE	16,31	50

Schlüter®-DESIGNBASE-CQ/O			
kábelkivezetés, szélessége: 15 cm			
H (mm)	cikkszám	€ / db.	P (db.)
60	DB COQ 60 AE/15	12,63	60
80	DB COQ 80 AE/15	13,16	60

Schlüter®-DESIGNBASE-CQ-AEEB			
szálcsiszolt nemesacél, eloxált alumínium készlet			
H (mm)	L = 2,50 m cikkszám	€ / m	KV (készlet)
60	DB CQ 60 AEEB	30,53	60
80	DB CQ 80 AEEB	33,69	60

Schlüter®-DESIGNBASE-CQ/EV			
90°-os külső/belső sarok / szálcsiszolt nemesacél, eloxált alumínium véglezáró kupak			
H (mm)	cikkszám	€ / db.	P (db.)
60	EV / DB CQ 60 AEEB	17,37	50
80	EV / DB CQ 80 AEEB	17,37	50

Schlüter®-DESIGNBASE-CQ/O			
kábelkivezetés, szélessége: 15 cm			
H (mm)	cikkszám	€ / db.	P (db.)
60	DB COQ 60 AEEB/15	13,69	60
80	DB COQ 80 AEEB/15	14,22	60

Schlüter®-DESIGNBASE-CQ-AC			
porszórt bevonatú alumínium készlet			
H (mm)	L = 2,50 m cikkszám	€ / m	KV (készlet)
60	DB CQ 60 MBW	28,43	60
80	DB CQ 80 MBW	31,59	60

Schlüter®-DESIGNBASE-CQ/EV			
90°-os külső/belső sarok / színes porszórt bevonatú alumínium véglezáró kupak			
H (mm)	cikkszám	€ / db.	P (db.)
60	EV / DB CQ 60 MBW	16,85	50
80	EV / DB CQ 80 MBW	16,85	50

Schlüter®-DESIGNBASE-CQ/O			
kábelkivezetés, szélessége: 15 cm			
H (mm)	cikkszám	€ / db.	P (db.)
60	DB COQ 60 MBW/15	12,90	60
80	DB COQ 80 MBW/15	13,53	60

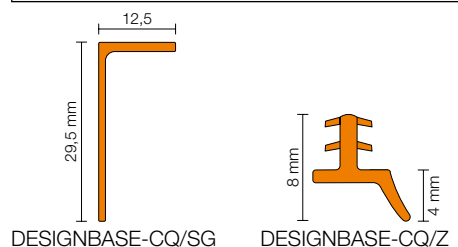
Schlüter®-DESIGNBASE-CQ/SG			
árnyékfuga sarokprofil			
H (mm)	L = 2,50 m cikkszám	€ / m	KV (db.)
12,5	DB SG 125 AE	7,32	60
12,5	DB SG 125 MBW	11,01	60
12,5	DB SG 125 AEEB	15,27	60

Schlüter®-DESIGNBASE-CQ/Z			
szigetelő tömítés			
L = 2,50 m cikkszám	€ / m	P (db.)	
DB ZCL / MBW	5,79	60	
DB ZCL / PG	5,79	60	

Kapható színes porszórt bevonatok:

MEW

Színek: MBW




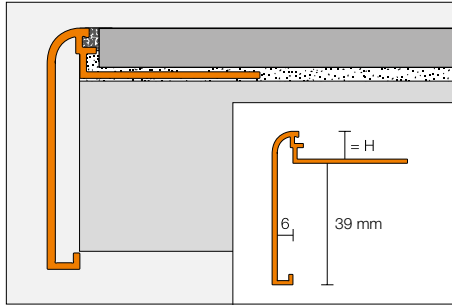
Tudnivaló:

A készlet elemei: Schlüter-DESIGNBASE-CQ-profil, PVC tartóprofil, illetve a rögzítéshez szükséges anyagok.

Schlüter®-RONDEC-STEP

A Schlüter-RONDEC-STEP egy fugatávtartó orral rendelkező szegélyprofil a munkalapokhoz vagy olyan lerakó felületekhez, amelyeket kerámiával burkolnak. A profil felső éle lekerített.

(Termék adatlap 2.8)



Schlüter®-RONDEC-STEP-AE

matt natúr eloxált alumínium

H (mm)	L = 2,50 m cikkszám	€/ m	KV (db.)
8	RS 80 AE 39	22,35	60
10	RS 100 AE 39	22,83	60
12,5	RS 125 AE 39	23,29	60

Schlüter®-RONDEC-STEP-ACGB

szálcsiszolt, krómbevonatú, eloxált alumínium

H (mm)	L = 2,50 m cikkszám	€/ m	KV (db.)
8	RS 80 ACGB 39	27,61	60
10	RS 100 ACGB 39	28,07	60
12,5	RS 125 ACGB 39	28,49	60

Schlüter®-RONDEC-STEP/E 90°

90°-os külső sarok

H (mm)	cikkszám	€/ db.	P (db.)
8	E90 RS 80 ...* 39	25,05	50
10	E90 RS 100 ...* 39	25,05	50
12,5	E90 RS 125 ...* 39	25,05	50

Schlüter®-RONDEC-STEP/E 135°

135°-os külső sarok

H (mm)	cikkszám	€/ db.	P (db.)
8	E135 RS 80 ...* 39	25,05	50
10	E135 RS 100 ...* 39	25,05	50
12,5	E135 RS 125 ...* 39	25,05	50



Schlüter®-RONDEC-STEP/I 90°

90°-os belső sarok

H (mm)	cikkszám	€/ db.	P (db.)
8	I90 RS 80 ...* 39	25,05	50
10	I90 RS 100 ...* 39	25,05	50
12,5	I90 RS 125 ...* 39	25,05	50

Schlüter®-RONDEC-STEP/I 135°

135°-os belső sarok

H (mm)	cikkszám	€/ db.	P (db.)
8	I135 RS 80 ...* 39	25,05	50
10	I135 RS 100 ...* 39	25,05	50
12,5	I135 RS 125 ...* 39	25,05	50




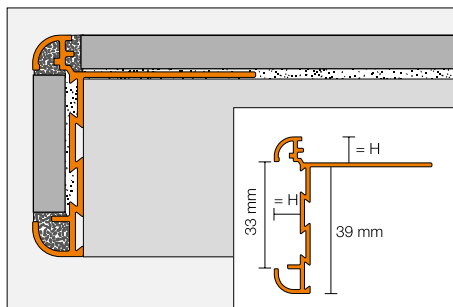
A cikkszámot ki kell egészíteni a felület megadásával (például I135 RS 80 AE 39)

* Felületek: ACGB - AE



Schlüter®-RONDEC-STEP-CT

A Schlüter-RODEC-STEP-CT egy fugatávtartó orral rendelkező szegélyprofil a munkalapokhoz vagy olyan lerakó felületekhez, amelyeket kerámiával burkolnak. A profilok közötti horonyban az alkalmazott felső burkolat szintén megjeleníthető vagy más dekoratív elemek is elhelyezhetők benne. (Termék adatlap 2.8)



Schlüter®-RONDEC-STEP-CT-AE			
matt natúr eloxált alumínium			
H (mm)	L = 2,50 m cikkszám	€/ m	KV (db.)
8	RC 80 AE 39	36,70	60
10	RC 100 AE 39	37,52	60
12,5	RC 125 AE 39	38,29	60

Schlüter®-RONDEC-STEP-CT-ACGB			
szálcsiszolt, krómbevonatú, eloxált alumínium			
H (mm)	L = 2,50 m cikkszám	€/ m	KV (db.)
8	RC 80 ACGB 39	39,79	60
10	RC 100 ACGB 39	40,57	60
12,5	RC 125 ACGB 39	41,34	60

Schlüter®-RONDEC-STEP-CT/E 90°			
90°-os külső sarok			
H (mm)	cikkszám	€/ db.	P (db.)
8	E90 RC 80 ...* 39	25,05	10
10	E90 RC 100 ...* 39	25,05	10
12,5	E90 RC 125 ...* 39	25,05	10

Schlüter®-RONDEC-STEP-CT/E 135°			
135°-os külső sarok			
H (mm)	cikkszám	€/ db.	P (db.)
8	E135 RC 80 ...* 39	25,05	10
10	E135 RC 100 ...* 39	25,05	10
12,5	E135 RC 125 ...* 39	25,05	10



Schlüter®-RONDEC-STEP-CT/I 90°			
90°-os belső sarok			
H (mm)	cikkszám	€/ db.	P (db.)
8	I90 RC 80 ...* 39	25,05	10
10	I90 RC 100 ...* 39	25,05	10
12,5	I90 RC 125 ...* 39	25,05	10

Schlüter®-RONDEC-STEP-CT/I 135°			
135°-os belső sarok			
H (mm)	cikkszám	€/ db.	P (db.)
8	I135 RC 80 ...* 39	25,05	10
10	I135 RC 100 ...* 39	25,05	10
12,5	I135 RC 125 ...* 39	25,05	10




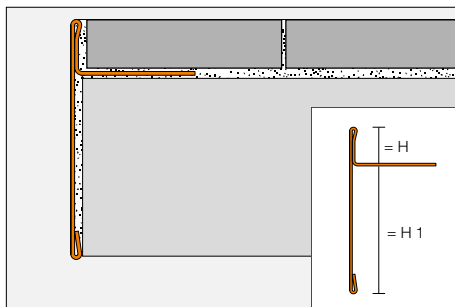
A cikkszámot ki kell egészíteni a felület megadásával (például I135 RC 80 AE 39)

* Felületek: ACGB - AE

Schlüter®-SCHIENE-STEP-EB

A Schlüter-SCHIENE-STEP-EB egy szálcsiszolt nemesacélból készült, magas minőségű záróprofil. Variálható geometriájának köszönhetően ez a profil különféle területeken alkalmazható, így például a munkalapoknál, lépcsőfokoknál vagy lezárásként olyan felújításoknál, ahol „csempe a csempére” kerül.

(Termék adatlap 2.15)

**Schlüter®-SCHIENE-STEP-EB**

V2A minőségű, szálcsiszolt nemesacél, H1 = 39 mm

H (mm)	L = 2,50 m cikkszám	€/m	KV (db.)
6	SS 60 EB 39	39,86	60
9	SS 90 EB 39	41,47	60
11	SS 110 EB 39	42,28	60
12,5	SS 125 EB 39	43,63	60

Schlüter®-SCHIENE-STEP-EB/E 90°

90°-os külső sarok, V2A minőségű, szálcsiszolt nemesacél

H (mm)	cikkszám	€/db.	P (db.)
6	E90 / SS 60 EB 39	13,47	50
9	E90 / SS 90 EB 39	13,47	50
11	E90 / SS 110 EB 39	13,47	50
12,5	E90 / SS 125 EB 39	13,47	50

Schlüter®-SCHIENE-STEP-EB/I 90°

90°-os belső sarok, V2A minőségű, szálcsiszolt nemesacél

H (mm)	cikkszám	€/db.	P (db.)
6	I90 / SS 60 EB 39	13,47	50
9	I90 / SS 90 EB 39	13,47	50
11	I90 / SS 110 EB 39	13,47	50
12,5	I90 / SS 125 EB 39	13,47	50

Schlüter®-SCHIENE-STEP-EB/E 135°

135°-os külső sarok, V2A minőségű, szálcsiszolt nemesacél

H (mm)	cikkszám	€/db.	P (db.)
6	E135 / SS 60 EB 39	13,47	50
9	E135 / SS 90 EB 39	13,47	50
11	E135 / SS 110 EB 39	13,47	50
12,5	E135 / SS 125 EB 39	13,47	50

Schlüter®-SCHIENE-STEP-EB/I 135°

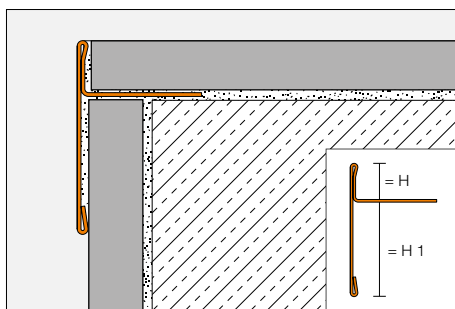
135°-os belső sarok, V2A minőségű, szálcsiszolt nemesacél

H (mm)	cikkszám	€/db.	P (db.)
6	I135 / SS 60 EB 39	13,47	50
9	I135 / SS 90 EB 39	13,47	50
11	I135 / SS 110 EB 39	13,47	50
12,5	I135 / SS 125 EB 39	13,47	50

Schlüter®-SCHIENE-STEP-EB/V

összekötő elem, V2A minőségű, szálcsiszolt nemesacél

H (mm)	cikkszám	€/db.	P (db.)
6	V / SS 60 EB 39	11,85	50
9	V / SS 90 EB 39	11,85	50
11	V / SS 110 EB 39	11,85	50
12,5	V / SS 125 EB 39	11,85	50

**Schlüter®-SCHIENE-STEP-EB**

V2A minőségű, szálcsiszolt nemesacél, H1 = 30 mm

H (mm)	L = 2,50 m cikkszám	€/m	KV (db.)
9	SS 90 EB 30	33,12	60
11	SS 110 EB 30	33,94	60
12,5	SS 125 EB 30	34,73	60

Schlüter®-SCHIENE-STEP-EB/E 90°

90°-os külső sarok, V2A minőségű, szálcsiszolt nemesacél

H (mm)	cikkszám	€/db.	P (db.)
9	E90 / SS 90 EB 30	13,47	50
11	E90 / SS 110 EB 30	13,47	50
12,5	E90 / SS 125 EB 30	13,47	50

Schlüter®-SCHIENE-STEP-EB/V

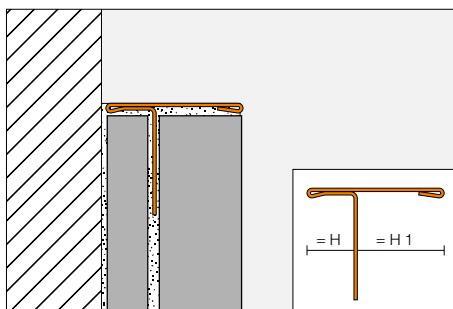
összekötő elem, V2A minőségű, szálcsiszolt nemesacél

H (mm)	cikkszám	€/db.	P (db.)
9	V / SS 90 EB 30	11,85	50
11	V / SS 110 EB 30	11,85	50
12,5	V / SS 125 EB 30	11,85	50

Tudnivaló:

A 90°-os külső sarok véglezáróként is használható.





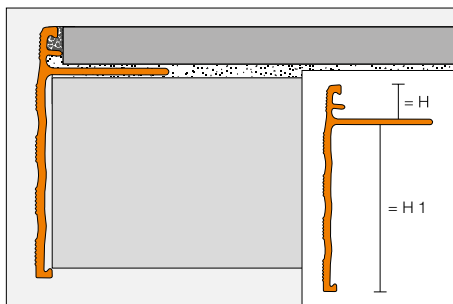
Schlüter®-SCHIENE-STEP-EB			
V2A minőségű, szálcsiszolt nemesacél, H1 = 11 mm			
H (mm)	L = 2,50 m cikkszám	€/m	KV (db.)
6	SS 60 EB 11	29,62	60
12,5	SS 125 EB 11	30,43	60

Schlüter®-SCHIENE-STEP-EB/V			
összekötő elem, V2A minőségű, szálcsiszolt nemesacél			
H (mm)	cikkszám	€/db.	P (db.)
6	V / SS 60 EB 11	11,85	50
12,5	V / SS 125 EB 11	11,85	50

Schlüter®-SCHIENE-STEP

A Schlüter-SCHIENE-STEP egy fugatávartó orral rendelkező szegélyprofil a munkalapokhoz vagy olyan lerakó felületekhez, amelyeket kerámiával burkolnak.

(Termék adatlap 2.15)



Schlüter®-SCHIENE-STEP-AE			
matt, eloxált alumínium, H1 = 30 mm			
H (mm)	L = 2,50 m cikkszám	€/m	KV (db.)
8	SS 80 AE 30	21,74	60
10	SS 100 AE 30	22,10	60
12,5	SS 125 AE 30	22,76	60
15	SS 150 AE 30	23,35	60

Schlüter®-SCHIENE-STEP-AE			
matt, eloxált alumínium, H1 = 39 mm			
H (mm)	L = 2,50 m cikkszám	€/m	KV (db.)
8	SS 80 AE 39	22,33	60
10	SS 100 AE 39	22,66	60
12,5	SS 125 AE 39	23,35	60
15	SS 150 AE 39	23,73	60



Schlüter®-profilok

LÉPCSŐPROFILOK

A lépcsőfokok szélei erős mechanikai terhelésnek vannak kitéve és balesetveszélyesek. A Schlüter-TREP-profilok csúszásgátló kivitelük és optikai felismerhetőségük révén biztonságosabbak, melyeket akár utólag is fel lehet szerelni. Óvják a lépcsőfokok peremét és ezáltal biztosítják, hogy a lépcsők burkolata ne károsodjon. A Schlüter-TREP profilok ideálisan kombinálhatók a lépcsőfokok megvilágítására szolgáló Schlüter-LIPROTEC fényprofil technikával.

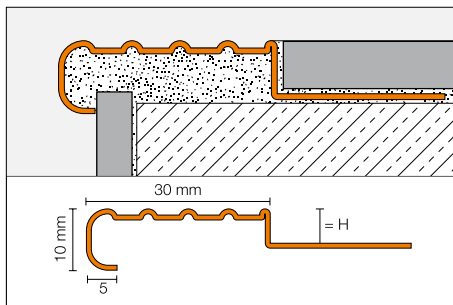
Fotó: Schlüter-LIPROTEC-PB és Schlüter-TREP-E (lásd: 69. oldal)





Schlüter®-TREP-E

A Schlüter-TREP-E egy nemesacélból készült lép-csőprofil speciális csúszásgátló profilalakítással. (Termék adatlap 3.3)



Schlüter®-TREP-E			
V2A minőségű nemesacél, R 10 V 6			
H (mm)	L = 2,50 m cikkszám	€/m	KV (db.)
2	TE 20	14,45	60
3	TE 30	14,61	60
5	TE 50	14,91	60
8	TE 80	15,35	60
11	TE 110	15,83	60
13	TE 130	16,21	60
16	TE 160	16,61	60
25	TE 250	18,01	60

Schlüter®-TREP-E			
V2A minőségű nemesacél, R 10 V 6			
H (mm)	L = 1,50 m cikkszám	€/m	KV (db.)
2	TE 20/150	14,45	60
3	TE 30/150	14,61	60
5	TE 50/150	14,91	60
8	TE 80/150	15,35	60
11	TE 110/150	15,83	60
13	TE 130/150	16,21	60
16	TE 160/150	16,61	60
25	TE 250/150	18,01	60

Schlüter®-TREP-E			
V2A minőségű nemesacél, R 10 V 6			
H (mm)	L = 1,00 m cikkszám	€/m	KV (db.)
2	TE 20/100	15,22	60
3	TE 30/100	15,35	60
5	TE 50/100	15,66	60
8	TE 80/100	16,11	60
11	TE 110/100	16,61	60
13	TE 130/100	16,96	60
16	TE 160/100	17,42	60
25	TE 250/100	18,78	60

Schlüter®-TREP-E V4A			
V4A minőségű nemesacél, R 10 V 6			
H (mm)	L = 2,50 m cikkszám	€/m	KV (db.)
8	TE 80/V4A	16,89	60
11	TE 110/V4A	17,40	60
13	TE 130/V4A	17,84	60
16	TE 160/V4A	18,24	60

Schlüter®-TREP-E V4A			
V4A minőségű nemesacél, R 10 V 6			
H (mm)	L = 1,50 m cikkszám	€/m	KV (db.)
8	TE 80/150/V4A	16,89	60
11	TE 110/150/V4A	17,40	60
13	TE 130/150/V4A	17,84	60
16	TE 160/150/V4A	18,24	60

Schlüter®-TREP-E V4A			
V4A minőségű nemesacél, R 10 V 6			
H (mm)	L = 1,00 m cikkszám	€/m	KV (db.)
8	TE 80/100/V4A	17,73	60
11	TE 110/100/V4A	18,24	60
13	TE 130/100/V4A	18,58	60
16	TE 160/100/V4A	19,17	60

Schlüter®-TREP-E V4A/EK		
véglezáró kupak, V4A minőségű nemesacél		
cikkszám	€/db.	P (db.)
E / TE	2,04	50

Tudnivaló:

R 10 V 6 = csúszásgátlási osztály a DIN 51 130 szabvány szerint



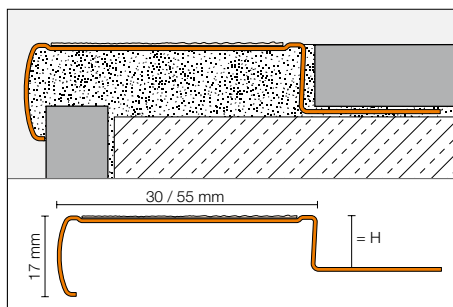
TREP-E V4A/EK

A V2A minőségű profilokhoz is alkalmazható.

Schlüter®-TREP-G/-GL

A Schlüter-TREP-G egy szálcsiszolt nemesacélból készült lépcsőprofil beleragasztott csúszásgátló felülettel.

(Termék adatlap 3.5)

**Schlüter®-TREP-G-B**

V2A minőségű, R 11 csúszásgátló osztályú, széles (55 mm), szálcsiszolt nemesacél

H (mm)	L = 2,50 m cikkszám	€/m	KV (db.)
9	GB EB 90 ...*	43,18	60
11	GB EB 110 ...*	45,04	60
13	GB EB 130 ...*	46,88	60
15	GB EB 150 ...*	49,04	60
L = 1,50 m			
9	GB EB 90 ...*/150	43,18	60
11	GB EB 110 ...*/150	45,04	60
13	GB EB 130 ...*/150	46,88	60
15	GB EB 150 ...*/150	49,04	60
L = 1,00 m			
9	GB EB 90 ...*/100	44,09	60
11	GB EB 110 ...*/100	45,96	60
13	GB EB 130 ...*/100	47,81	60
15	GB EB 150 ...*/100	51,18	60

Schlüter®-TREP-G-S

V2A minőségű, R 11 csúszásgátló osztályú, keskeny (30 mm), szálcsiszolt nemesacél

H (mm)	L = 2,50 m cikkszám	€/m	KV (db.)
9	GS EB 90 ...*	34,54	60
11	GS EB 110 ...*	36,39	60
13	GS EB 130 ...*	38,54	60
15	GS EB 150 ...*	40,08	60
L = 1,50 m			
9	GS EB 90 ...*/150	34,54	60
11	GS EB 110 ...*/150	36,39	60
13	GS EB 130 ...*/150	38,54	60
15	GS EB 150 ...*/150	40,08	60
L = 1,00 m			
9	GS EB 90 ...*/100	35,46	60
11	GS EB 110 ...*/100	37,32	60
13	GS EB 130 ...*/100	39,47	60
15	GS EB 150 ...*/100	41,02	60

Tartozék a Schlüter-TREP-G-B termékhez

Schlüter®-TREP-G-B/EK

széles véglezáró kupak

cikkszám	€/db.	P (db.)
E/GB EB	2,59	50

Schlüter®-TREP-G-B/KB

pótalkatrész: széles, R 11 csúszásgátlási osztályú, öntapadó szalag

44 mm x 18,3 m cikkszám	€/m	P (tekercs)
GB KB 183 ...*	8,32	60

Schlüter®-TREP-GL-B/KB

pótalkatrész: széles, R 10 csúszásgátlási osztályú, öntapadó szalag

44 mm x 6 m cikkszám	€/m	P (tekercs)
GLB KB 60 ...*	9,39	60

Schlüter®-TREP-GL-B

V2A minőségű, R 10 csúszásgátlási osztályú, széles (55 mm), szálcsiszolt nemesacél

H (mm)	L = 2,50 m cikkszám	€/m	KV (db.)
9	GLB EB 90 ...*	43,18	60
11	GLB EB 110 ...*	45,04	60
13	GLB EB 130 ...*	46,88	60
15	GLB EB 150 ...*	49,04	60
L = 1,50 m			
9	GLB EB 90 ...*/150	43,18	60
11	GLB EB 110 ...*/150	45,04	60
13	GLB EB 130 ...*/150	46,88	60
15	GLB EB 150 ...*/150	49,04	60
L = 1,00 m			
9	GLB EB 90 ...*/100	44,09	60
11	GLB EB 110 ...*/100	45,96	60
13	GLB EB 130 ...*/100	47,81	60
15	GLB EB 150 ...*/100	51,18	60

Schlüter®-TREP-GL-S

V2A minőségű, R 10 csúszásgátlási osztályú, keskeny (30 mm), szálcsiszolt nemesacél

H (mm)	L = 2,50 m cikkszám	€/m	KV (db.)
9	GLS EB 90 ...*	34,54	60
11	GLS EB 110 ...*	36,39	60
13	GLS EB 130 ...*	38,54	60
15	GLS EB 150 ...*	40,08	60
L = 1,50 m			
9	GLS EB 90 ...*/150	34,54	60
11	GLS EB 110 ...*/150	36,39	60
13	GLS EB 130 ...*/150	38,54	60
15	GLS EB 150 ...*/150	40,08	60
L = 1,00 m			
9	GLS EB 90 ...*/100	35,46	60
11	GLS EB 110 ...*/100	37,32	60
13	GLS EB 130 ...*/100	39,47	60
15	GLS EB 150 ...*/100	41,02	60

Tartozék a Schlüter-TREP-G-S termékhez

Schlüter®-TREP-G-S/EK

keskeny véglezáró kupak

cikkszám	€/db.	P (db.)
E/GS EB	2,29	50

Schlüter®-TREP-G-S/KB

pótalkatrész: keskeny, R 11 csúszásgátlási osztályú, öntapadó szalag

19 mm x 18,3 m cikkszám	€/m	P (tekercs)
GS KB 183 ...*	5,55	60

Schlüter®-TREP-GL-S/KB

pótalkatrész: széles, R 10 csúszásgátlási osztályú, öntapadó szalag

19 mm x 6 m cikkszám	€/m	P (tekercs)
GLS KB 60 ...*	6,54	60

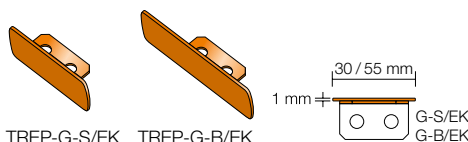
Tudnivaló:

R 10 / R 11 = csúszásgátlási osztály a DIN 51 130 szabvány szerint

A cikkszámot ki kell egészíteni a szín megadásával (például: GLS EB 90 GS)



* Színek: GS - T

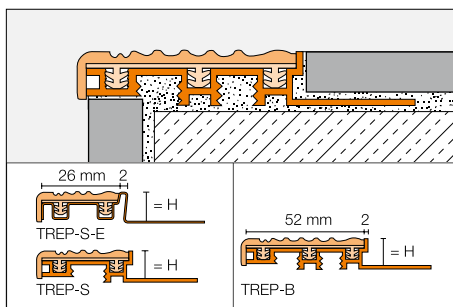




Schlüter®-TREP-S/-B

A Schlüter-TREP-S/-B lépcsőprofilok alumíniumból vagy nemesacélból készülnek bepattintható, cserélhető, csúszásgátló műanyagbetéttel. Kaphatók széles (TREP-B) vagy keskeny (TREP-S) felépítő felülettel.

(Termék adatlap 3.2)



Schlüter®-TREP-B			
széles (52 mm), R 9 csúszásgátlási osztályú alumínium tartóprofil			
H (mm)	L = 2,50 m cikkszám	€/ m	KV (db.)
8	...* 8 B	22,67	60
10	...* 10 B	24,05	60
12,5	...* 12 B	25,11	60
15	...* 15 B	26,48	60
25	...* 25 B	27,11	60
L = 1,50 m			
8	...* 8 B/150	22,67	60
10	...* 10 B/150	24,05	60
12,5	...* 12 B/150	25,11	60
15	...* 15 B/150	26,48	60
25	...* 25 B/150	27,11	60
L = 1,00 m			
8	...* 8 B/100	23,41	60
10	...* 10 B/100	24,81	60
12,5	...* 12 B/100	25,92	60
15	...* 15 B/100	27,24	60
25	...* 25 B/100	27,85	60

Schlüter®-TREP-S			
keskeny (26 mm), R 9 csúszásgátlási osztályú alumínium tartóprofil			
H (mm)	L = 2,50 m cikkszám	€/ m	KV (db.)
8	...* 8 S	16,25	60
10	...* 10 S	16,72	60
12,5	...* 12 S	17,42	60
L = 1,50 m			
8	...* 8 S/150	16,25	60
10	...* 10 S/150	16,72	60
12,5	...* 12 S/150	17,42	60
L = 1,00 m			
8	...* 8 S/100	17,11	60
10	...* 10 S/100	17,50	60
12,5	...* 12 S/100	18,16	60

Schlüter®-TREP-S-E			
keskeny (26 mm), R 9 csúszásgátlási osztályú, V2A minőségű nemesacél tartóprofil			
H (mm)	L = 2,50 m cikkszám	€/ m	KV (db.)
8	...* 8 SE	22,15	60
10	...* 10 SE	22,83	60
12,5	...* 12 SE	23,49	60
L = 1,50 m			
8	...* 8 SE/150	22,15	60
10	...* 10 SE/150	22,83	60
12,5	...* 12 SE/150	23,49	60
L = 1,00 m			
8	...* 8 SE/100	22,96	60
10	...* 10 SE/100	23,57	60
12,5	...* 12 SE/100	24,34	60

Tudnivaló:
R 9 = csúszásgátlási osztály a DIN 51 130 szabvány szerint

A cikkszámot ki kell egészíteni a szín megadásával (például: NB 8 SE)

CG G GS HB NB

* Színek: CG - G - GS - HB - NB

Tartozék a Schlüter-TREP-B termékhez

Schlüter®-TREP-B/EK		
széles véglezáró kupak (52 mm)		
cikkszám	€/ db.	P (db.)
E 52 / ...*	1,72	50

Schlüter®-TREP-B/EL		
pótalkatrész: széles betét (52 mm)		
L = 2,50 m cikkszám	€/ m	KV (db.)
PE 52 / ...*	6,29	60

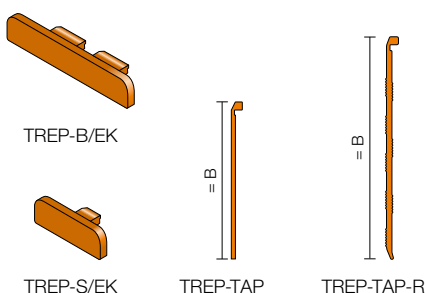
Tartozék a Schlüter-TREP-S / -S-E termékhez

Schlüter®-TREP-S/EK		
keskeny véglezáró kupak (26 mm)		
cikkszám	€/ db.	P (db.)
E 26 / ...*	1,05	50

Schlüter®-TREP-S/EL		
pótalkatrész: keskeny betét (26 mm)		
L = 2,50 m cikkszám	€/ m	KV (db.)
PE 26 / ...*	5,33	60

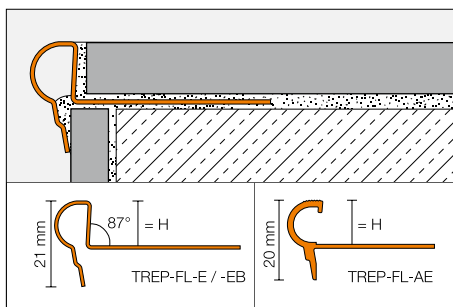
Schlüter®-TREP-TAP			
takaróprofil			
B (mm)	L = 2,50 m cikkszám	€/ m	KV (db.)
50	TAP 50 AE	11,78	60
L = 1,50 m			
50	TAP 50 AE/150	11,78	60
L = 1,00 m			
50	TAP 50 AE/100	11,78	60

Schlüter®-TREP-TAP-R			
bordás takaróprofil			
B (mm)	L = 2,50 m cikkszám	€/ m	KV (db.)
61	TAP R61 AE	12,26	60
L = 1,50 m			
61	TAP R61 AE/150	12,26	60



Schlüter®-TREP-FL

A Schlüter-TREP-FL egy félkörben visszahajlító formát alkotó, alumíniumból vagy nemesacélból készülő lépcsőprofil, csúszásgátló profilképzéssel, mellyel a lépcsők éle optikailag igényesen alakítható ki. Csempeburkolattal vagy természetes kőburkolattal ellátott lépcsőkénél lehet alkalmazni. (Termék adatlap 3.4)



Schlüter®-TREP-FL-AE

mattnatur eloxált alumínium

H (mm)	L = 2,50 m cikkszám	€/m	KV (db.)
9	FL 90 AE	13,53	60
11	FL 110 AE	13,53	60
12,5	FL 125 AE	13,53	60
L = 1,50 m			
9	FL 90 AE/150	13,53	60
11	FL 110 AE/150	13,53	60
12,5	FL 125 AE/150	13,53	60
L = 1,00 m			
9	FL 90 AE/100	14,18	60
11	FL 110 AE/100	14,18	60
12,5	FL 125 AE/100	14,18	60

Schlüter®-TREP-FL-E

nemesacél V2A

H (mm)	L = 2,50 m cikkszám	€/m	KV (db.)
9	FL 90 E	17,73	60
11	FL 110 E	17,73	60
12,5	FL 125 E	17,73	60
L = 1,50 m			
9	FL 90 E/150	17,73	60
11	FL 110 E/150	17,73	60
12,5	FL 125 E/150	17,73	60
L = 1,00 m			
9	FL 90 E/100	18,37	60
11	FL 110 E/100	18,37	60
12,5	FL 125 E/100	18,37	60

Schlüter®-TREP-FL-EB

szálcsiszolt nemesacél V2A

H (mm)	L = 2,50 m cikkszám	€/m	KV (db.)
9	FL 90 EB	22,16	60
11	FL 110 EB	22,16	60
12,5	FL 125 EB	22,16	60
L = 1,50 m			
9	FL 90 EB/150	22,16	60
11	FL 110 EB/150	22,16	60
12,5	FL 125 EB/150	22,16	60
L = 1,00 m			
9	FL 90 EB/100	22,91	60
11	FL 110 EB/100	22,91	60
12,5	FL 125 EB/100	22,91	60

Schlüter®-TREP-FL-AE/EK

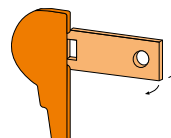
natúr, mattnatur eloxált alumínium véglezáró kupak

cikkszám	€/db.	P (db.)
E / FL AE	2,04	50

Schlüter®-TREP-FL-EB/EK*

V2A minőségű, szálcsiszolt nemesacél véglezáró kupak

cikkszám	€/db.	P (db.)
E / FL EB	2,04	50




* Alkalmazható a Schlüter-TREP-FL-E és -EB termékekhez.



A biztonság utólag is megteremthető

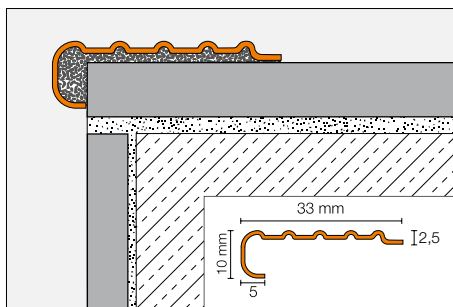
A lépcső beépítésekor nem mindig gondolnak rögtön a lépcsőprofilok alkalmazására. Azért, hogy később is megteremthessék a biztonságot, kínáljuk Önöknek az akár utólag is felragasztható Schlüter-TREP profilokat. A Schlüter-KERDI-FIX szerelő ragasztó segítségével tartósan és biztonságosan lehet ezeket a profilokat rögzíteni:

- ✓ A Schlüter-TREP-EK csúszásgátló felülettel.
- ✓ A Schlüter-TREP-EFK a burkolat felületébe bemart horonyba ragasztandó.
- ✓ A Schlüter-TREP-GK / -GLK érdes, ragasztott fellépő felülettel.



Schlüter®-TREP-EK

A Schlüter-TREP-EK nemesacélból készült, speciális, csúszásgátló bordákkal ellátott lépcsőprofil, a lépcsők élének biztonságos és optikailag igényes kialakítására. Utólag felragasztható a csempéből vagy természetes kőből készült lépcsőlapokra. (Termék adatlap 3.3)



Schlüter®-TREP-EK		
V2A minőségű nemesacél, R 10 V 6		
L = 2,50 m cikkszám	€/m	KV (db.)
TEK	13,82	60

Schlüter®-TREP-EK		
V2A minőségű nemesacél, R 10 V 6		
L = 1,50 m cikkszám	€/m	KV (db.)
TEK/150	13,82	60

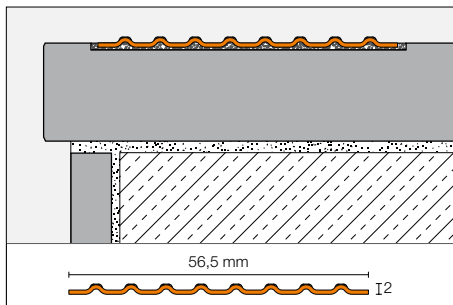
Schlüter®-TREP-EK		
V2A minőségű nemesacél, R 10 V 6		
L = 1,00 m cikkszám	€/m	KV (db.)
TEK/100	14,55	60

Tudnivaló:

R 10 V 6 = csúszásgátlási osztály a DIN 51 130 szabvány szerint

Schlüter®-TREP-EFK

A Schlüter-TREP-EFK nemesacélból készült, speciális, csúszásgátló bordákkal ellátott lépcsőprofil, a lépcsők biztonságos és optikailag igényes kialakítására. Szerelőragasztóval rögzíthető a burkolatba előre kimart mélyedésbe, vagy utólag ráragasztandó a lépcsőfokokra. (Termék adatlap 3.3)



Schlüter®-TREP-EFK		
V4A minőségű nemesacél, R 10 V 6		
L = 2,50 m cikkszám	€/m	KV (db.)
TEF 56K/V4A	19,22	60

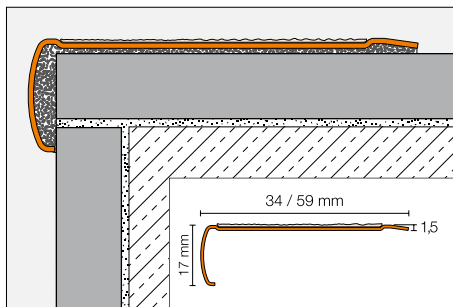
Tudnivaló:

R 10 V 6 = csúszásgátlási osztály a DIN 51 130 szabvány szerint



Schlüter®-TREP-GK/-GLK

A Schlüter-TREP-GK egy szálciszolt nemesacélból készült lépcsőprofil beleragasztott csúszásgátló felülettel. Utólag felragasztható a csempéből vagy természetes kőből készült lépcsőlapokra.
(Termék adatlap 3.5)



Schlüter®-TREP-GK-B

V2A minőségű, R 11 csúszásgátlási osztályú, széles (59 mm), szálciszolt nemesacél

L = 2,50 m cikkszám	€/m	KV (db.)
GB EBK ...*	37,01	60
L = 1,50 m		
GB EBK ...*/150	37,01	60
L = 1,00 m		
GB EBK ...*/100	37,94	60

Schlüter®-TREP-GK-S

V2A minőségű, R 11 csúszásgátlási osztályú, keskeny (34 mm), szálciszolt nemesacél

L = 2,50 m cikkszám	€/m	KV (db.)
GS EBK ...*	30,22	60
L = 1,50 m		
GS EBK ...*/150	30,22	60
L = 1,00 m		
GS EBK ...*/100	31,14	60

Schlüter®-TREP-GLK-B

V2A minőségű, R 10 csúszásgátlási osztályú, széles (59 mm), szálciszolt nemesacél

L = 2,50 m cikkszám	€/m	KV (db.)
GLB EBK ...*	37,01	60
L = 1,50 m		
GLB EBK ...*/150	37,01	60
L = 1,00 m		
GLB EBK ...*/100	37,94	60

Schlüter®-TREP-GLK-S

V2A minőségű, R 10 csúszásgátlási osztályú, keskeny (34 mm), szálciszolt nemesacél

L = 2,50 m cikkszám	€/m	KV (db.)
GLS EBK ...*	30,22	60
L = 1,50 m		
GLS EBK ...*/150	30,22	60
L = 1,00 m		
GLS EBK ...*/100	31,14	60

A cikkszámot ki kell egészíteni a szín megadásával (például: GLS EBK GS)



* Színek: GS - T

Tudnivaló:

R 10 / R 11 = csúszásgátlási osztály a DIN 51 130 szabvány szerint
Az öntapadó szalagokkal kapcsolatban lásd Schlüter-TREP-G/GL.

Schlüter®-KERDI-FIX

A Schlüter-KERDI-FIX egy MS-polimer alapú elasztikus ragasztó szereléshez. Alkalmos a Schlüter-KERDI vízszigetelő szalagoknak a nem nedvszívó felületekkel történő szigetelt folytonosításához, továbbá a profilok és Schlüter-KERDI-BOARD szigetelő lemezek összeragasztásához, valamint a Schlüter-KERDI-BOARD szigetelő lemezek csatlakozásainak vízszigeteléséhez is.
(Termék adatlap 8.3)



Schlüter®-KERDI-FIX

MS-polimer

Töltőtömeg (ml)	cikkszám	€/db.	P (db.)
290	KERDIFIX / BW	19,06	12
290	KERDIFIX / G	19,06	12



Schlüter®-profilok

DILATÁCIÓS, PEREM- ÉS CSATLAKOZÓFUGÁK

A Schlüter-DILEX sorozat profiljai karbantartásmentes és a funkciónak megfelelő megoldást kínálnak az összes releváns burkolólap dilatációs fugáira. Kínálatunk számos profiltípust tartalmaz a szerkezeti fugákhoz, az aljzatfugákhoz és hidegburkolati dilatációs, perem- és csatlakozófugákhoz. Az összes profil beépítésére a burkolat kialakítása során kerül sor. DILEX-profiljaink a burkolat későbbi mechanikai, vagy vegyi terhelésének megfelelően különböző anyagkivitelben kaphatóak.

Fotó: Schlüter-DILEX-EKSN (lásd 78. oldal)



Profilok dilatációs vagy mezőhatároló fugák kialakítására

A csempeburkolatokat a szakma szabályainak megfelelően mezőkre kell osztani. Ez Schlüter-DILEX profilokkal történik:

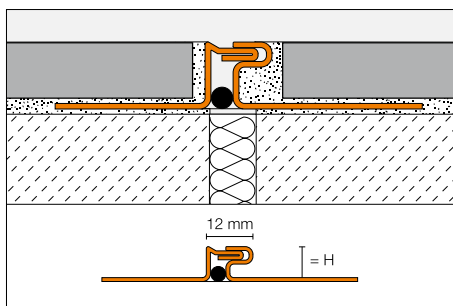
- ✓ hosszú távon sem igényelnek karbantartást
- ✓ közvetlenül a csempeburkolat készítésekor kerülnek beépítésre
- ✓ időjárás- és hőmérsékletállóak
- ✓ kül- és beltérben egyaránt alkalmazhatók



Schlüter®-DILEX-EDP

A Schlüter-DILEX-EDP egy nemesacélból készült dilatációs fugaprofil, amely a nűtféderes csatlakozása révén képes a vízszintes irányú mozgások felvételére.

(Termék adatlap 4.16)



Schlüter®-DILEX-EDP

nemesacél V2A

H (mm)	L = 2,50 m cikkszám	€ / m	KV (db.)
8	EDP 80	30,95	40
9	EDP 90	31,41	40
10	EDP 100	31,70	40
11	EDP 110	32,02	40
12,5	EDP 125	32,56	40
14	EDP 140	32,98	40
16	EDP 160	33,76	40
18,5	EDP 185	34,62	40
21	EDP 210	35,39	40
25	EDP 250	36,80	40
30	EDP 300	38,46	40




Vigyünk szint a szerkezetbe!

Aki szeretne tartós, karbantartást nem igénylő dilatációs fugát, annak a Schlüter-DILEX profil-sorozat számos intelligens megoldást kínál. A dilatációs zónák – az adott profiltól függően – akár 10 különböző színárnyalatban is kaphatók. A mezőhatároló fugák fuga-kereszteződéseinél a Schlüter-DILEX-KS az egyrészes betétjeivel és az épületszerkezeti dilatációs fugák fuga-kereszteződéseire a Schlüter-DILEX-KSBT különösen gyors kivitelezést tesz lehetővé.



C
krémszín



DA
sötét-antracit

i
A **(C, DA, FG és SG)** színek a Schlüter-DILEX-KS /-BWB /-BWA /-KSBT dilatációs fugaprofilokhoz bizonyos burkolat vastagságokhoz állnak rendelkezésre.



FG
fuga-szürke

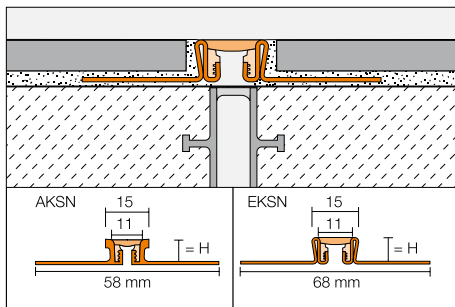


SG
kő-szürke

Schlüter®-DILEX-KS

A Schlüter-DILEX-KS egy a hidegburkolat élet is védő szegélyvédővel ellátott, alumínium vagy nemesacél oldalsó rögzítőszárból és cserélhető, rugalmas műanyag tágulási zónából álló dilatációs profil.

(Termék adatlap 4.8)



Schlüter®-DILEX-AKSN			
alumínium			
H (mm)	L = 2,50 m cikkszám	€/m	KV (db.)
8	AKSN 80 ...*	16,96	40
10	AKSN 100 ...**	17,50	40
11	AKSN 110 ...**	17,80	40
12,5	AKSN 125 ...**	18,09	40
14	AKSN 140 ...*	18,92	40
16	AKSN 160 ...*	20,29	40

Schlüter®-DILEX-EKSN			
nemesacél V2A			
H (mm)	L = 2,50 m cikkszám	€/m	KV (db.)
8	EKSN 80 ...*	33,39	40
10	EKSN 100 ...**	33,76	40
11	EKSN 110 ...**	34,09	40
12,5	EKSN 125 ...**	34,85	40
14	EKSN 140 ...**	35,44	40
16	EKSN 160 ...**	36,43	40
18,5	EKSN 185 ...*	37,33	40
21	EKSN 210 ...*	38,31	40
25	EKSN 250 ...*	40,14	40
30	EKSN 300 ...*	41,91	40

Schlüter®-DILEX-EKSN V4A			
nemesacél V4A			
H (mm)	L = 2,50 m cikkszám	€/m	KV (db.)
8	EKSN 80 ...* / V4A	36,70	40
10	EKSN 100 ...* / V4A	37,16	40
11	EKSN 110 ...* / V4A	37,62	40
12,5	EKSN 125 ...* / V4A	38,31	40
14	EKSN 140 ...* / V4A	38,98	40
16	EKSN 160 ...* / V4A	40,05	40

i
A (C, DA, FG és SG) színek bizonyos burkolat-vastagságokhoz állnak rendelkezésre.

Schlüter®-DILEX-KS/EL			
pótalkatrész: betét			
L = 2,50 m cikkszám	€/m	KV (db.)	
KSE / ...**	3,96	40	

Schlüter®-DILEX-KS/K			
keresztbetét (150 x 150 mm)			
cikkszám	€/db.	P (db.)	
KS EK / ...**	17,82	50	



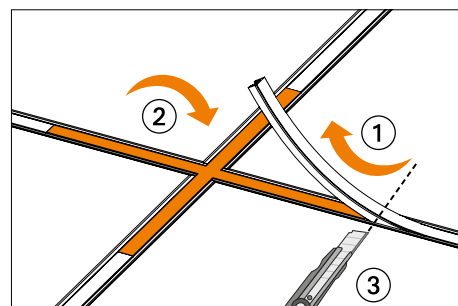
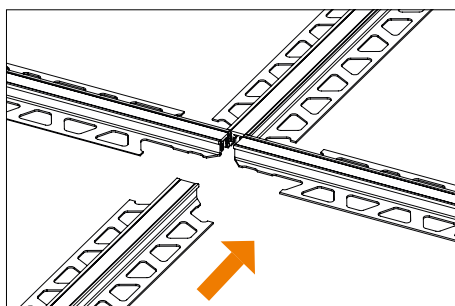
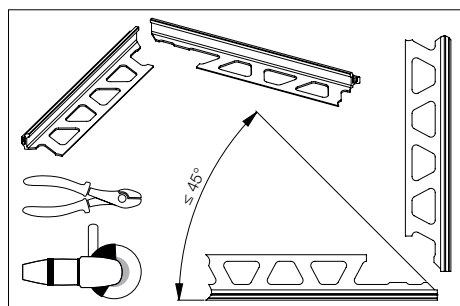
KS/EL



A cikkszámot ki kell egészíteni a szín megadásával (például: KSE / PG)

C DA FG G GS HB PG SG

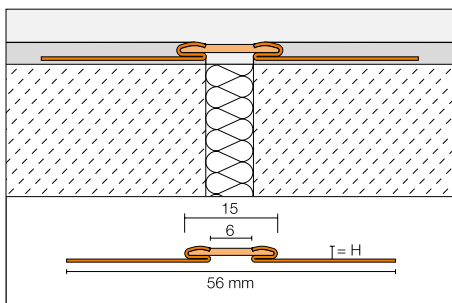
* Színek: G - GS - HB - PG
** Színek: C - DA - FG - G - GS - HB - PG - SG





Schlüter®-DILEX-EKSB

A Schlüter-DILEX-EKSB egy szegélyvédelemmel ellátott dilatációs profil különböző padlófelületi rétegekhez és egyéb, vékony padlóburkolatokhoz. Van egy nemesacél készült oldalsó rögzítő szára, ami egy fixen hozzá rögzített, nem cserélhető, rugalmas műanyagból készült tágulási zónát képez. (Termék adatlap 4.8)



Schlüter®-DILEX-EKSB			
nemesacél V2A			
H (mm)	L = 2,50 m cikkszám	€/m	KV (db.)
2,5	EKSB 25 ...*	25,57	40
4,5	EKSB 45 ...*	26,75	40
6	EKSB 60 ...*	27,85	40

Schlüter®-DILEX-EKSB V4A			
nemesacél V4A			
H (mm)	L = 2,50 m cikkszám	€/m	KV (db.)
2,5	EKSB 25 ...* / V4A	28,10	40
4,5	EKSB 45 ...* / V4A	29,44	40
6	EKSB 60 ...* / V4A	30,62	40

A cikkszámot ki kell egészíteni a szín megadásával (például: EKSB 25 HB / V4A)

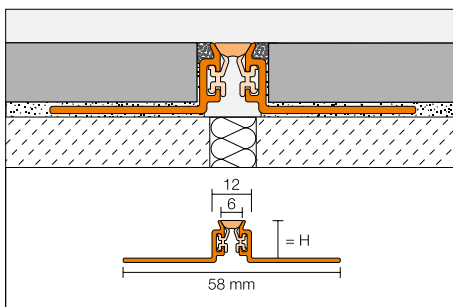
G GS HB PG

* Színek: G - GS - HB - PG

Schlüter®-DILEX-AKWS

A Schlüter-DILEX-AKWS alumínium oldalsó rögzítőszárakkal és rugalmas műanyagból készült dilatációs zónával rendelkező dilatációs profil.

(Termék adatlap 4.18)



Schlüter®-DILEX-AKWS

alumínium

H (mm)	L = 2,50 m cikkszám	€/m	KV (db.)
8	AKWS 80 ...*	15,96	60
9	AKWS 90 ...*	16,25	60
10	AKWS 100 ...*	16,61	60
11	AKWS 110 ...*	16,78	60
12,5	AKWS 125 ...*	17,11	60
14	AKWS 140 ...*	17,42	60
16	AKWS 160 ...*	17,62	60
21	AKWS 210 ...*	18,25	60

A cikkszámot ki kell egészíteni a szín megadásával (például: AKWS 80 PG)

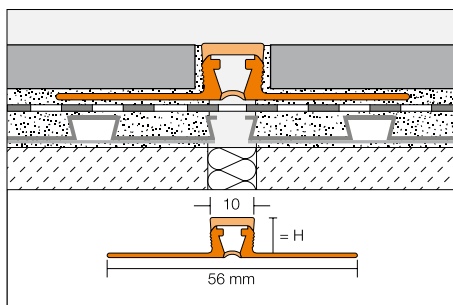


* Színek: G - GS - HB - PG

Schlüter®-DILEX-BWB

A Schlüter-DILEX-BWB egy újrafeldolgozott, kemény PVC-ből készült oldalsó rögzítőszárakkal rendelkező dilatációs fugaprofil. A felső dilatációs zóna rugalmas műanyagból áll és ez képezi a 10 mm széles látszódo felületet.

(Termék adatlap 4.6)



Schlüter®-DILEX-BWB

PVC / CPE

H (mm)	L = 2,50 m cikkszám	€/m	KV (db.)
6	BWB 60 ...*	5,93	60
8	BWB 80 ...**	6,04	60
10	BWB 100 ...**	6,17	60
12,5	BWB 125 ...**	6,40	60
15	BWB 150 ...***	7,35	60
20	BWB 200 ...***	7,89	60

A cikkszámot ki kell egészíteni a szín megadásával (például: BWB 60 G)



* Színek: BW - C - DA - FG - G - GS - HB - PG - SG

** Színek: BW - C - DA - FG - G - GS - HB - PG - SG - SP

*** Színek: G

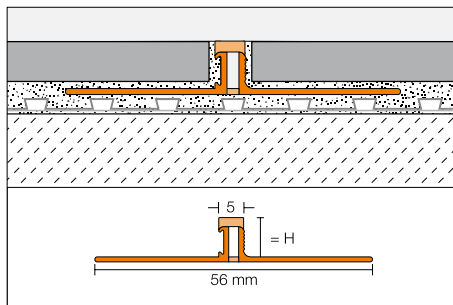
i
A (C, DA, FG és SG) színek bizonyos burkolat-vastagságokhoz állnak rendelkezésre.



Schlüter®-DILEX-BWS

A Schlüter-DILEX-BWS egy újrafeldolgozott, kemény PVC-ből készült oldalsó rögzítőszárral rendelkező dilatációs fugaprofil. A dilatációs zóna rugalmas műanyagból áll és ez képezi az 5 mm széles látszódo felületet.

(Termék adatlap 4.7)



Schlüter®-DILEX-BWS			
PVC / CPE			
H (mm)	L = 2,50 m cikkszám	€/m	KV (db.)
4,5	BWS 45 ...*	5,46	120
6	BWS 60 ...**	5,46	120
8	BWS 80 ...*	5,46	120
9	BWS 90 ...*	5,79	120
10	BWS 100 ...*	5,79	120
11	BWS 110 ...*	5,79	120
12,5	BWS 125 ...*	5,79	120

A cikkszámot ki kell egészíteni a szín megadásával (például: BWS 45 HB)

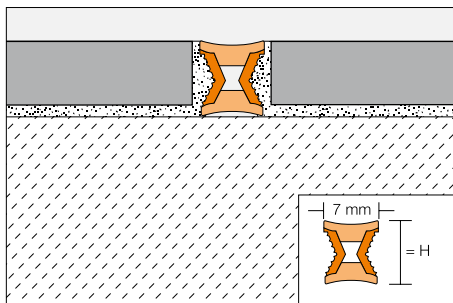
BW C DA FG G GS HB PG SG SP

* Színek: BW - C - DA - FG - G - GS - HB - PG - SG - SP
 ** Színek: BW - C - DA - FG - G - GS - HB - PG - SG

Schlüter®-DILEX-EZ 6 + 9

A Schlüter-DILEX-EZ 6 és 9 olyan speciális feszültségmentesítő és díszítő profil dekoratív fugák kialakításához, melyeknek kiegészítő feszültségmentesítő funkciójuk van a vékony ágyazatra csempéből és természetes kőből készült járólapokból lerakott burkolatoknál.

(Termék adatlap 4.1)



Schlüter®-DILEX-EZ 6			
PVC			
H (mm)	L = 2,50 m cikkszám	€/m	KV (db.)
6	EZ C/CG 6	4,11	120
6	EZ M/G 6	4,11	120

C/CG = krómbetét / citrus-sárga
 M/G = sárgarézbetét / szürke

Schlüter®-DILEX-EZ 9			
PVC			
H (mm)	L = 2,50 m cikkszám	€/m	KV (db.)
9	EZ C/CG 9	4,51	120
9	EZ M/G 9	4,51	120



Szerkezeti dilatációs profilok



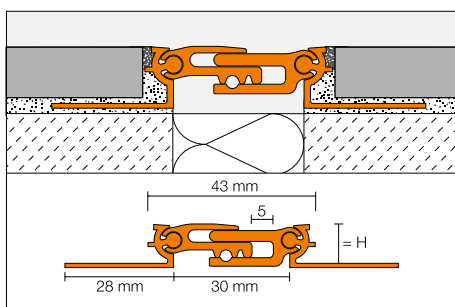
Az épületszerkezetek közötti dilatációkat tovább kell vinni a csempe- vagy természetes kőburkolatban. Ehhez kínálja a Schlüter-Systems a DILEX-profilokat:

- ✓ többféle alapanyagból készülnek
- ✓ különböző szélességi méretekben
- ✓ cserélhető dilatációs zónákkal
- ✓ tömör fémből, nút-féderes kialakítással
- ✓ hosszú távon sem igényelnek karbantartást

Schlüter®-DILEX-BT

A Schlüter-DILEX-BT egy alumíniumból készült szerkezeti dilatációs profil oldalsó csuklós rögzítőszárrakkal és egymásba csúszó középső résszel. Az egymásba csúszó középső részek csuklós csatlakozása révén képes áthidalni a háromdimenziós mozgásokat is.

(Termék adatlap 4.20)



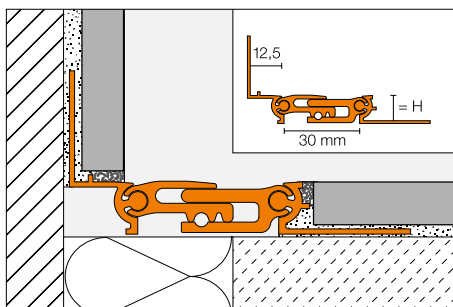
Schlüter®-DILEX-BT-A			
alumínium			
H (mm)	L = 2,50 m cikkszám	€/ m	KV (db.)
8	ABT 80	32,87	40
10	ABT 100	33,32	40
12,5	ABT 125	34,13	40
15	ABT 150	34,47	40
17,5	ABT 175	34,97	40
20	ABT 200	36,05	40

Schlüter®-DILEX-BT-AE			
matt natúr eloxált alumínium			
H (mm)	L = 2,50 m cikkszám	€/ m	KV (db.)
8	AEBT 80	46,23	40
10	AEBT 100	46,99	40
12,5	AEBT 125	47,90	40
15	AEBT 150	48,67	40
17,5	AEBT 175	49,64	40
20	AEBT 200	52,15	40



Schlüter®-DILEX-BTO

A Schlüter-DILEX-BTO egy alumíniumból készült épületelemeket elválasztó dilatációs profil a padló és a fal közötti átmenetekhez. Az egymásba csúszó középső részek csuklós csatlakozása révén képes áthidalni a háromdimenziós mozgásokat is. (Termék adatlap 4.20)

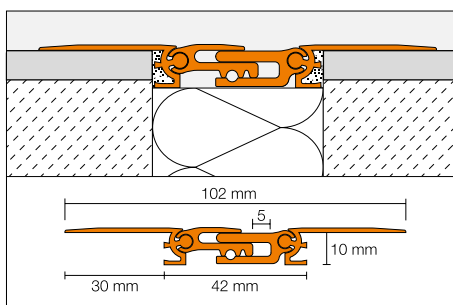


Schlüter®-DILEX-BTO-A			
alumínium			
H (mm)	L = 2,50 m cikkszám	€/ m	KV (db.)
8	ABT 80/O 125	33,70	40
10	ABT 100/O 125	33,94	40
12,5	ABT 125/O 125	34,29	40
15	ABT 150/O 125	34,47	40
17,5	ABT 175/O 125	34,72	40
20	ABT 200/O 125	35,30	40

Schlüter®-DILEX-BTO-AE			
matt natúr eloxált alumínium			
H (mm)	L = 2,50 m cikkszám	€/ m	KV (db.)
8	AEBT 80/O 125	47,71	40
10	AEBT 100/O 125	48,06	40
12,5	AEBT 125/O 125	48,53	40
15	AEBT 150/O 125	48,90	40
17,5	AEBT 175/O 125	49,43	40
20	AEBT 200/O 125	50,67	40

Schlüter®-DILEX-BTS

A Schlüter-DILEX-BTS egy alumíniumból készült, épületelemeket elválasztó fugaprofil, amely alkalmas a már kész burkolatokra való utólagos beépítésre felülragasztással vagy csavarozással. Az egymásba csúszó középső részek csuklós csatlakozása révén képes áthidalni a háromdimenziós mozgásokat is. (Termék adatlap 4.20)



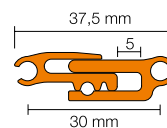
Schlüter®-DILEX-BTS-A			
alumínium			
H (mm)	L = 2,50 m cikkszám	€/ m	KV (db.)
10	ABTS 100	34,13	60

Schlüter®-DILEX-BTS-AE			
matt natúr eloxált alumínium			
H (mm)	L = 2,50 m cikkszám	€/ m	KV (db.)
10	AEBTS 100	47,90	60

Schlüter®-DILEX-BT/MT

A Schlüter-DILEX-BT/MT az épületelemeket elválasztó fuga középső része és tetszés szerint minden méretben kombinálható Schlüter-DILEX-BT/OT-vel vagy -RENO-VT-vel.

(Termék adatlap 4.20)



Schlüter®-DILEX-BT-A/MT			
alumínium középső rész			
B (mm)	L = 2,50 m cikkszám	€ / m	KV (db.)
37,5	ABT 30 MT	17,96	60

Schlüter®-DILEX-BT-AE/MT			
matt, eloxált alumínium középső rész			
B (mm)	L = 2,50 m cikkszám	€ / m	KV (db.)
37,5	AEBT 30 MT	26,40	60

Schlüter®-DILEX-BT/OT

A Schlüter-DILEX-BT/OT a fal épületszerkezeti dilatációs fuga elem tartóprofilja, ami tetszés szerint kombinálható Schlüter-DILEX-BT/MT-vel, továbbá -RENO-VT-vel bármely méretben.

(Termék adatlap 4.20)



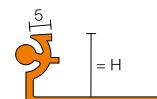
Schlüter®-DILEX-BT-A/OT			
alumínium fali tartóprofil			
H (mm)	L = 2,50 m cikkszám	€ / m	KV (db.)
12,5	ABTO 125	6,74	60

Schlüter®-DILEX-BT-AE/OT			
matt, eloxált alumínium fali tartóprofil			
H (mm)	L = 2,50 m cikkszám	€ / m	KV (db.)
12,5	AEBTO 125	9,35	60

Schlüter®-RENO-VT

A Schlüter-RENO-VT a padlóban lévő épületszerkezeti dilatációs fuga elem tartóprofilja, ami tetszés szerint kombinálható Schlüter-DILEX-BT/MT-vel, továbbá -BT/OT-vel.

(Termék adatlap 1.7)



Schlüter®-RENO-AVT			
tartóprofil a padlóhoz alumínium			
H (mm)	L = 2,50 m cikkszám	€ / m	KV (db.)
8	AVT 80	6,08	60
10	AVT 100	6,41	60
12,5	AVT 125	6,74	60
15	AVT 150	6,93	60
17,5	AVT 175	7,22	60
20	AVT 200	7,76	60

Schlüter®-RENO-AEVT			
tartóprofil a padlóhoz matt, eloxált alumínium			
H (mm)	L = 2,50 m cikkszám	€ / m	KV (db.)
8	AEVT 80	8,13	60
10	AEVT 100	8,54	60
12,5	AEVT 125	8,96	60
15	AEVT 150	9,46	60
17,5	AEVT 175	9,88	60
20	AEVT 200	11,19	60

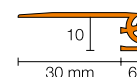
Tudnivaló:

A VT-profil a Schlüter-RENO-V termékénél is alkalmazzuk variálható tartóprofilként (lásd 17. oldal).

Schlüter®-DILEX-BT/VTS

A Schlüter-DILEX-BT/VTS az épületek épületszerkezeti dilatációs fugáinak felújítására szolgáló tartóprofil, amely kombinálható a Schlüter-DILEX-BT/MT termékcsalád tagjaival.

(Termék adatlap 4.20)



Schlüter®-DILEX-BT-A/VTS			
alumínium tartóprofil padló-felújításokhoz			
H (mm)	L = 2,50 m cikkszám	€ / m	KV (db.)
10	AVTS 100	6,74	60

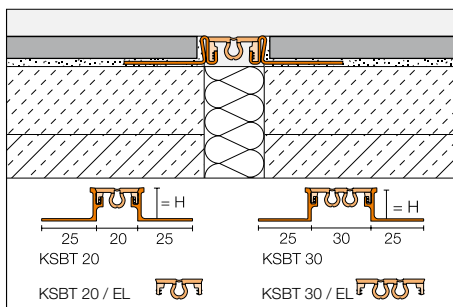
Schlüter®-DILEX-BT-AE/VTS			
matt, eloxált alumínium tartóprofil padló-felújításokhoz			
H (mm)	L = 2,50 m cikkszám	€ / m	KV (db.)
10	AEVTS 100	8,96	60



Schlüter®-DILEX-KSBT

A Schlüter-DILEX-KSBT egy szegélyvédővel ellátott, alumínium vagy nemesacél oldalsó rögzítőszárral rendelkező épületszerkezetek dilatációi felett alkalmazott fugaprofil, amely 20 vagy 30 mm széles, rugalmas műanyag dilatációs zónával rendelkezik.

(Termék adatlap 4.19)



Schlüter®-DILEX-AKSBT 20			
alumínium			
H (mm)	L = 2,50 m cikkszám	€/m	KV (db.)
8	AKS 80 BT 20 ...*	18,72	40
10	AKS 100 BT 20 ...**	19,25	40
11	AKS 110 BT 20 ...**	19,49	40
12,5	AKS 125 BT 20 ...**	19,85	40
14	AKS 140 BT 20 ...*	20,67	40

Schlüter®-DILEX-EKSBT 20			
nemesacél V2A			
H (mm)	L = 2,50 m cikkszám	€/m	KV (db.)
8	KS V2A 80 BT 20 ...*	35,13	40
10	KS V2A 100 BT 20 ...**	35,50	40
11	KS V2A 110 BT 20 ...**	36,22	40
12,5	KS V2A 125 BT 20 ...**	36,55	40
14	KS V2A 140 BT 20 ...**	37,20	40
16	KS V2A 160 BT 20 ...**	38,18	40
18,5	KS V2A 185 BT 20 ...*	39,07	40
21	KS V2A 210 BT 20 ...*	40,06	40
25	KS V2A 250 BT 20 ...*	41,91	40
30	KS V2A 300 BT 20 ...*	43,63	40

Schlüter®-DILEX-EKSBT 20 V4A			
nemesacél V4A			
H (mm)	L = 2,50 m cikkszám	€/m	KV (db.)
8	KS V4A 80 BT 20 ...*	38,65	40
10	KS V4A 100 BT 20 ...*	39,07	40
11	KS V4A 110 BT 20 ...*	39,65	40
12,5	KS V4A 125 BT 20 ...*	40,22	40
14	KS V4A 140 BT 20 ...*	40,91	40
16	KS V4A 160 BT 20 ...*	41,98	40

i
A (C, DA, FG és SG) színek bizonyos burkolat-vastagságokhoz állnak rendelkezésre.

Schlüter®-DILEX-KSBT 20/EL		
pótalkatrész: betét		
L = 2,50 m cikkszám	€/m	KV (db.)
KSG 20 ...**	6,48	40

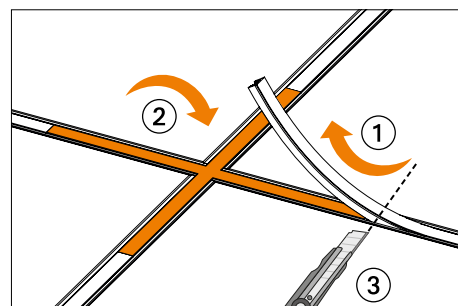
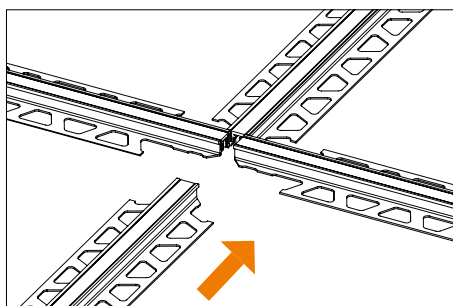
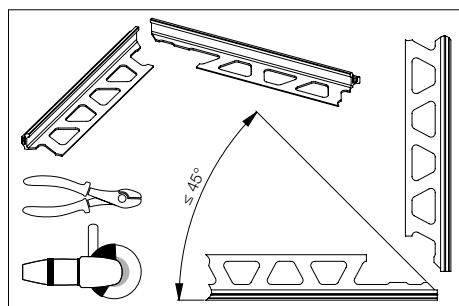
Schlüter®-DILEX-KSBT 20/K		
keresztbetét (200 x 200 mm)		
cikkszám	€/db.	P (db.)
KSG 20 K / ...**	18,73	50



A cikkszámot ki kell egészíteni a szín megadásával (például: KSG 20 K / HB)

C DA FG G GS HB SG

* Színek: G - GS - HB
** Színek: C - DA - FG - G - GS - HB - SG



Schlüter®-DILEX-AKSBT 30			
alumínium			
H (mm)	L = 2,50 m cikkszám	€/m	KV (db.)
8	AKS 80 BT 30 ...*	20,49	40
10	AKS 100 BT 30 ...**	21,00	40
11	AKS 110 BT 30 ...**	21,42	40
12,5	AKS 125 BT 30 ...**	21,60	40
14	AKS 140 BT 30 ...*	22,44	40

Schlüter®-DILEX-EKSBT 30			
nemesacél V2A			
H (mm)	L = 2,50 m cikkszám	€/m	KV (db.)
8	KS V2A 80 BT 30 ...*	36,92	40
10	KS V2A 100 BT 30 ...**	37,25	40
11	KS V2A 110 BT 30 ...**	37,92	40
12,5	KS V2A 125 BT 30 ...**	38,31	40
14	KS V2A 140 BT 30 ...**	38,94	40
16	KS V2A 160 BT 30 ...**	39,94	40
18,5	KS V2A 185 BT 30 ...*	40,84	40
21	KS V2A 210 BT 30 ...*	41,84	40
25	KS V2A 250 BT 30 ...*	43,63	40
30	KS V2A 300 BT 30 ...*	45,40	40

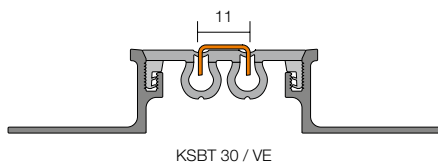
Schlüter®-DILEX-EKSBT 30 V4A			
nemesacél V4A			
H (mm)	L = 2,50 m cikkszám	€/m	KV (db.)
8	KS V4A 80 BT 30 ...*	40,58	40
10	KS V4A 100 BT 30 ...*	40,98	40
11	KS V4A 110 BT 30 ...*	41,55	40
12,5	KS V4A 125 BT 30 ...*	42,15	40
14	KS V4A 140 BT 30 ...*	42,84	40
16	KS V4A 160 BT 30 ...*	43,92	40

i
A (C, DA, FG és SG) színek bizonyos burkolat-vastagságokhoz állnak rendelkezésre.

Schlüter®-DILEX-KSBT 30/EL		
pótalkatrész: betét		
L = 2,50 m cikkszám	€/m	KV (db.)
KSG 30 ...**	7,60	40

Schlüter®-DILEX-KSBT 30/VE		
V2A minőségű, szálcsiszolt nemesacél betét		
L = 2,50 m cikkszám	€/m	KV (db.)
KSBT VE	15,04	40

Schlüter®-DILEX-KSBT 30/K		
keresztbetét (200 x 200 mm)		
cikkszám	€/db.	P (db.)
KSG 30 K / ...**	19,24	50



A cikkszámot ki kell egészíteni a szín megadásával (például: KSG 30 K / HB)



* Színek: G - GS - HB

** Színek: C - DA - FG - G - GS - HB - SG



Szegély- és csatlakozó fugaprofilok



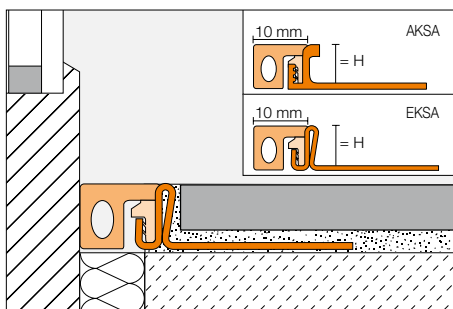
A szegély- és csatlakozó fugák korrekt kialakítása igényes feladat. Végző soron az a fontos, hogy a burkolatban a feszültségek keletkezését megakadályozzuk és a hanghidakat elkerüljük. Ehhez a Schlüter-Systems megfelelő profilokat kínál Önnek:

- ✓ többféle alapanyagból készülnek
- ✓ különböző dilatációs megoldásokat nyújtanak
- ✓ cserélhető dilatációs zónákkal
- ✓ vápával vagy anélkül
- ✓ hosszú élettartamúak és nem igényelnek karbantartást

Schlüter®-DILEX-KSA

A Schlüter-DILEX-KSA egy szegélyvédővel ellátott, alumínium vagy nemesacél oldalsó rögzítőszárral rendelkező csatlakozó profil, ami rugalmas műanyagból készülő, cserélhető tágulási zónához csatlakozik. Burkolt felületeknek fix épületelemekhez, például nyílászárókhoz való csatlakoztatására szolgál.

(Termék adatlap 4.8)



Schlüter®-DILEX-AKSA			
alumínium			
H (mm)	L = 2,50 m cikkszám	€/m	KV (db.)
8	AKSA 80 ...*	10,15	40
10	AKSA 100 ...*	10,51	40
11	AKSA 110 ...*	10,68	40
12,5	AKSA 125 ...*	10,87	40
14	AKSA 140 ...*	11,38	40

Schlüter®-DILEX-EKSA			
nemesacél V2A			
H (mm)	L = 2,50 m cikkszám	€/m	KV (db.)
8	EKSA 80 ...*	20,03	40
10	EKSA 100 ...*	20,24	40
11	EKSA 110 ...*	20,56	40
12,5	EKSA 125 ...*	20,89	40
14	EKSA 140 ...*	21,28	40
16	EKSA 160 ...*	21,85	40
18,5	EKSA 185 ...*	22,39	40
21	EKSA 210 ...*	22,98	40
25	EKSA 250 ...*	24,09	40
30	EKSA 300 ...*	25,14	40

Schlüter®-DILEX-EKSA V4A			
nemesacél V4A			
H (mm)	L = 2,50 m cikkszám	€/m	KV (db.)
8	EKSA 80 ...* / V4A	22,05	40
10	EKSA 100 ...* / V4A	22,29	40
11	EKSA 110 ...* / V4A	22,66	40
12,5	EKSA 125 ...* / V4A	22,98	40
14	EKSA 140 ...* / V4A	23,39	40
16	EKSA 160 ...* / V4A	24,05	40

Schlüter®-DILEX-KSA/EL			
pótalkatrész: betét			
L = 2,50 m cikkszám	€/m	KV (db.)	
KSAE / ...*	3,96	40	



A cikkszámot ki kell egészíteni a szín megadásával (például: KSAE / GS)

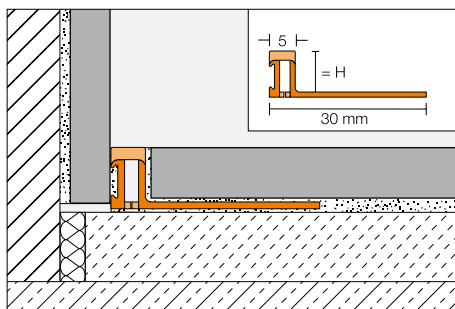
G GS HB PG

* Színek: G - GS - HB - PG

Schlüter®-DILEX-BWA

A Schlüter-DILEX-BWA egy rugalmas műanyag csatlakozó profil a burkolólapok meglévő burkolati felületéhez vagy beépített elemekhez, például ajtókeretekhez és ablak elemekhez való csatlakoztatásához.

(Termék adatlap 4.9)



Schlüter®-DILEX-BWA

PVC

H (mm)	L = 2,50 m cikkszám	€/m	KV (db.)
4,5	BWA 45 ...*	5,41	120
6	BWA 60 ...*	5,46	120
8	BWA 80 ...*	5,52	120
10	BWA 100 ...*	5,67	120
12,5	BWA 125 ...*	5,86	120

A cikkszámot ki kell egészíteni a szín megadásával (például: BWA 45 G)

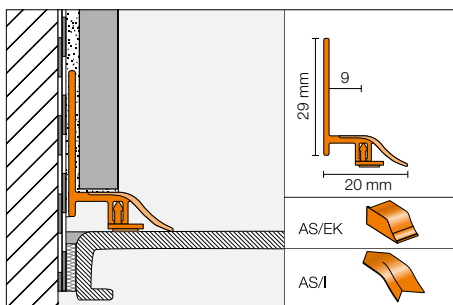


* Színek: BW - C - DA - FG - G - GS - HB - PG - SG

Schlüter®-DILEX-AS

A Schlüter-DILEX-AS egy rugalmas csatlakoztató profil beépített elemekhez, mint például kádak és tusolótálcák, ajtó- és ablakkeretek.

(Termék adatlap 4.10)



Schlüter®-DILEX-AS

PVC

L = 2,50 m cikkszám	€/m	KV (db.)
AS 20 BW	7,95	90

Schlüter®-DILEX-AS/I

90°-os belső sarok

cikkszám	€/db.	P (db.)
I / AS 20 BW	1,20	10

Schlüter®-DILEX-AS/EK

véglezáró kupak

cikkszám	€/szett	P (készlet)
EK / AS 20 BW	2,40	10

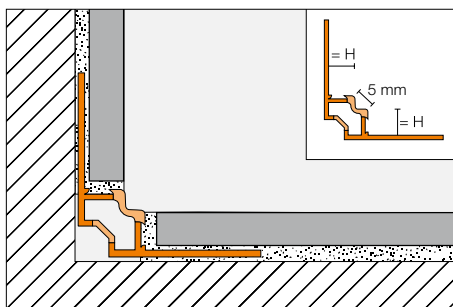
készlet = 1 x balos, 1 x jobbos



Schlüter®-DILEX-EF

A Schlüter-DILEX-EF egy kemény / lágy műanyagból készült, rugalmas, egyrészes sarokprofil, amely a falak belső sarkainál vagy a padló és a fal csatlakozásánál, nem úsztatott burkolat-szerkezeteknél használható.

(Termék adatlap 4.13)



Schlüter®-DILEX-EF			
PVC / CPE			
H (mm)	L = 2,50 m cikkszám	€/ m	KV (db.)
8	EF 80 ...*	5,91	60
10	EF 100 ...*	5,91	60
12,5	EF 125 ...*	5,91	60
15	EF 150 ...*	5,91	60

A cikkszámot ki kell egészíteni a szín megadásával (például: EF 80 G)

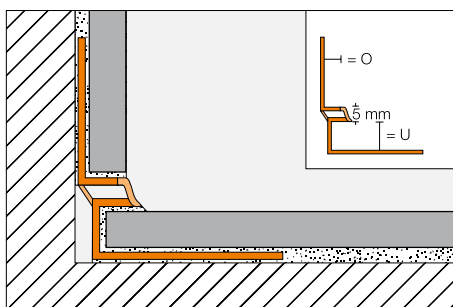
BW G HB PG SP

* Színek: BW - G - HB - PG - SP

Schlüter®-DILEX-EKE

A Schlüter-DILEX-EKE egy kemény / lágy műanyagból készült, rugalmas, egyrészes sarokprofil, mely a falak belső sarkainál vagy a padló és a fal csatlakozásánál használható. A profilnak integrált csempekamrája van és nem úsztatott burkolat rétegrend esetében lehet alkalmazni.

(Termék adatlap 4.13)



Schlüter®-DILEX-EKE			
PVC / CPE, O = mm			
U (mm)	L = 2,50 m cikkszám	€/ m	KV (db.)
8	EKE U 8 / O 7 ...*	5,91	60
9	EKE U 9 / O 8 ...*	5,91	60
11	EKE U 11 / O 10 ...*	5,91	60
13	EKE U 13 / O 12 ...*	5,91	60
15	EKE U 15 / O 14 ...*	5,91	60

A cikkszámot ki kell egészíteni a szín megadásával (például: EKE U 8 / O 7 G)

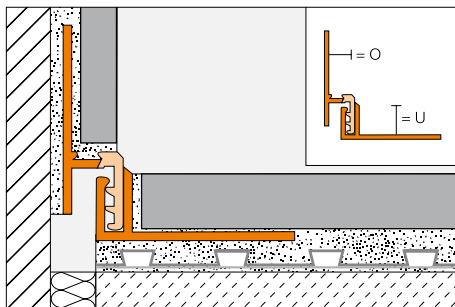
BW G GS HB PG SP

* Színek: BW - G - GS - HB - PG - SP

Schlüter®-DILEX-RF

A Schlüter-DILEX-RF egy kemény / lágy műanyagból készült, kétrészes profil nűtfédes megoldással, ami tartósan rugalmas és karbantartásmentes szegélyfugákat eredményez a padló és a fal, illetve a lábazat csatlakozásánál.

(Termék adatlap 4.14)



Schlüter®-DILEX-RF			
PVC / CPE, O = 8 mm			
U (mm)	L = 2,50 m cikkszám	€/m	KV (db.)
10	RF U 100 / O 80 ...*	10,15	60
12,5	RF U 125 / O 80 ...*	10,15	60
15	RF U 150 / O 80 ...*	10,15	60
18	RF U 180 / O 80 ...*	10,15	60
22	RF U 220 / O 80 ...*	10,15	60

Schlüter®-DILEX-RF			
PVC / CPE, O = 10 mm			
U (mm)	L = 2,50 m cikkszám	€/m	KV (db.)
10	RF U 100 / O 100 ...*	10,15	60
12,5	RF U 125 / O 100 ...*	10,15	60
15	RF U 150 / O 100 ...*	10,15	60
18	RF U 180 / O 100 ...*	10,15	60
22	RF U 220 / O 100 ...*	10,15	60

Schlüter®-DILEX-RF			
PVC / CPE, O = 12,5 mm			
U (mm)	L = 2,50 m cikkszám	€/m	KV (db.)
10	RF U 100 / O 125 ...*	10,15	60
12,5	RF U 125 / O 125 ...*	10,15	60
15	RF U 150 / O 125 ...*	10,15	60
18	RF U 180 / O 125 ...*	10,15	60
22	RF U 220 / O 125 ...*	10,15	60

Schlüter®-DILEX-RF			
PVC / CPE, O = 15 mm			
U (mm)	L = 2,50 m cikkszám	€/m	KV (db.)
10	RF U 100 / O 150 ...*	10,15	60
12,5	RF U 125 / O 150 ...*	10,15	60
15	RF U 150 / O 150 ...*	10,15	60
18	RF U 180 / O 150 ...*	10,15	60
22	RF U 220 / O 150 ...*	10,15	60

Schlüter®-DILEX-RF			
PVC / CPE, O = 18 mm			
U (mm)	L = 2,50 m cikkszám	€/m	KV (db.)
10	RF U 100 / O 180 ...*	10,15	60
12,5	RF U 125 / O 180 ...*	10,15	60
15	RF U 150 / O 180 ...*	10,15	60
18	RF U 180 / O 180 ...*	10,15	60
22	RF U 220 / O 180 ...*	10,15	60

A cikkszámot ki kell egészíteni a szín megadásával (például: RF U 100 / O 180 PG)

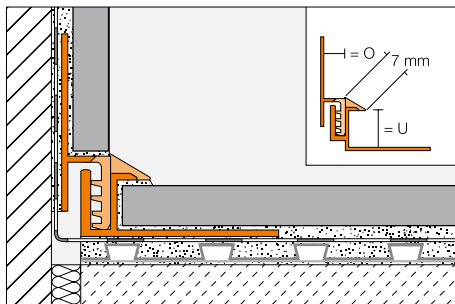
G **PG**

* Színek: G - PG

Schlüter®-DILEX-EK

A Schlüter-DILEX-EK egy kemény / lágy műanyagból készült, kétrészes profil nűtfédes megoldással és integrált csempekamrával. A tartósan rugalmas és karbantartásmentes szegélyfugák kialakítására szolgál, fal- és padló-csatlakozásként, illetve lábazati csatlakozásként.

(Termék adatlap 4.14)



Schlüter®-DILEX-EK			
PVC / CPE, O = 7 mm			
U (mm)	L = 2,50 m cikkszám	€/m	KV (db.)
8	EK U 8 / O 7 ...*	10,15	60
11	EK U 11 / O 7 ...*	10,15	60
15	EK U 15 / O 7 ...**	10,15	60

Schlüter®-DILEX-EK			
PVC / CPE, O = 10 mm			
U (mm)	L = 2,50 m cikkszám	€/m	KV (db.)
8	EK U 8 / O 10 ...*	10,15	60
11	EK U 11 / O 10 ...*	10,15	60
15	EK U 15 / O 10 ...**	10,15	60

Schlüter®-DILEX-EK			
PVC / CPE, O = 14 mm			
U (mm)	L = 2,50 m cikkszám	€/m	KV (db.)
8	EK U 8 / O 14 G	10,15	60
11	EK U 11 / O 14 G	10,15	60
15	EK U 15 / O 14 G	10,15	60

A cikkszámot ki kell egészíteni a szín megadásával (például: EK U 8 / O 10 G)

BW **G** **GS** **HB** **PG**

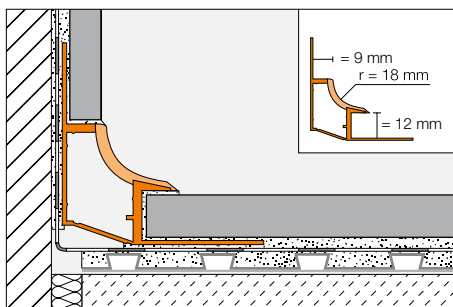
* Színek: BW - G - GS - HB - PG
** Színek: G



Schlüter®-DILEX-HK

A Schlüter-DILEX-HK egy újrahasznosított, kemény PVC-ből készült vápaprofil lágy műanyagból készült vápával és integrált csempekamrával a fal és a padló csatlakoztatásához. A profil speciális higiénés és takarítással kapcsolatos igényeket elégíti ki, mint például az ételmezeriparban vagy a nagyüzemi konyhákban.

(Termék adatlap 4.11)



Schlüter®-DILEX-HK			
PVC / CPE, O = 9 mm			
L = 2,50 m cikkszám	€/m	KV (db.)	
HK U12 / O9 ...*	10,94	60	

Schlüter®-DILEX-HK/E			
90°-os külső sarok			
cikkszám	€/db.	P (db.)	
A / HK / ...*	3,46	50	

Schlüter®-DILEX-HK/V			
összekötő elem			
cikkszám	€/db.	P (db.)	
V / HK	1,45	50	

Schlüter®-DILEX-HK/I			
90°-os belső sarok			
Kimenetek	cikkszám	€/db.	P (db.)
2	I / HK 2 R18 / ...*	3,46	50
3	I / HK 3 R18 / ...*	3,46	50

Schlüter®-DILEX-HK/EK			
véglezáró kupak			
cikkszám	€/db.	P (db.)	
ER / HK / G	2,59	50	
EL / HK / G	2,59	50	

A cikkszámot ki kell egészíteni a szín megadásával (például: I / HK 2 R18 / HB)

BW G HB

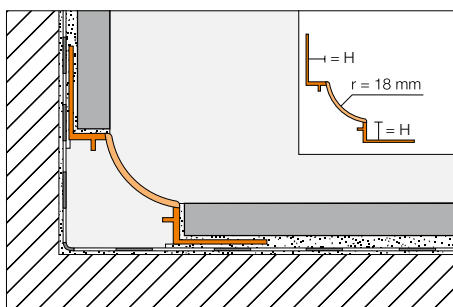
* Színek: BW - G - HB

ER = jobbos / EL = balos

Schlüter®-DILEX-HKW

A Schlüter-DILEX-HKW egy kemény műanyagból készült sarokprofil, mely a falak belső sarkainak és a fal-padló csatlakozásoknak a kialakításához használható akkor, ha csak kismértékű dilatáció lép fel.

(Termék adatlap 4.12)



Schlüter®-DILEX-HKW			
PVC			
H (mm)	L = 2,50 m cikkszám	€/m	KV (db.)
7	HKW U 7 / O 7 ...*	7,62	60
9	HKW U 9 / O 9 ...*	7,62	60
11	HKW U 11 / O 11 ...*	7,62	60

Schlüter®-DILEX-HKW/E			
90°-os külső sarok			
cikkszám	€/db.	P (db.)	
A / HKW / ...*	3,46	50	

Schlüter®-DILEX-HKW/EK			
véglezáró kupak			
cikkszám	€/db.	P (db.)	
E / HKW / G	2,59	50	

Schlüter®-DILEX-HKW/I			
90°-os belső sarok			
Kimenetek	cikkszám	€/db.	P (db.)
2	I / HKW 2 R18 / ...*	3,46	50
3	I / HKW 3 R18 / ...*	3,46	50



I2 = 2 csatlakozó felület



I3 = 3 csatlakozó felület

A cikkszámot ki kell egészíteni a szín megadásával (például: I / HKW 2 R18 / G)

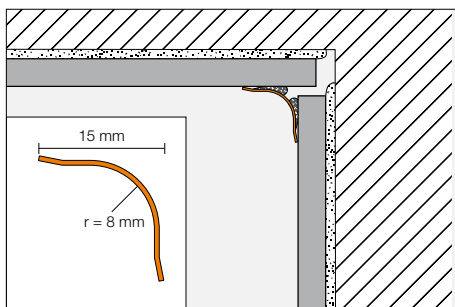
BW G HB PG

* Színek: BW - G - HB - PG

Schlüter®-ECK-KHK

A Schlüter-ECK-KHK nemesacélból készült, utólag felragasztható vápaként kialakított sarokprofil a csempézett vagy más burkolattal ellátott belső sarkokhoz.

(Termék adatlap 2.7)



Schlüter®-ECK-KHK-E			
nemesacél V2A			
B (mm)	L = 3,00 m cikkszám	€/m	KV (db.)
15	KHK15 E/300	19,63	60
	L = 2,50 m		
15	KHK15 E	19,63	60
	L = 2,00 m		
15	KHK15 E/200	19,63	60
	L = 1,50 m		
15	KHK15 E/150	19,63	60


Schlüter®-ECK-KHK-EB			
szálcsiszolt nemesacél V2A			
B (mm)	L = 3,00 m cikkszám	€/m	KV (db.)
15	KHK15 EB/300	25,52	60
	L = 2,50 m		
15	KHK15 EB	25,52	60
	L = 2,00 m		
15	KHK15 EB/200	25,52	60
	L = 1,50 m		
15	KHK15 EB/150	25,52	60

Schlüter®-ECK-KHK-E/E		
90°-os külső sarok, V2A minőségű nemesacél		
cikkszám	€/db.	P (db.)
E / KHK15 E	6,51	50


Schlüter®-ECK-KHK-EB/E		
90°-os külső sarok, V2A minőségű, szálcsiszolt nemesacél		
cikkszám	€/db.	P (db.)
E / KHK15 EB	7,16	50

Schlüter®-ECK-KHK-E/I		
90°-os belső sarok, V2A minőségű nemesacél		
cikkszám	€/db.	P (db.)
I/2 KHK15 E	6,51	50
I/3 KHK15 E	6,51	50

Schlüter®-ECK-KHK-EB/I		
90°-os belső sarok, V2A minőségű, szálcsiszolt nemesacél		
cikkszám	€/db.	P (db.)
I/2 KHK15 EB	7,16	50
I/3 KHK15 EB	7,16	50



I2 = 2 csatlakozó felület



I3 = 3 csatlakozó felület

Schlüter®-ECK-KHK-E/V		
összekötő elem, V2A minőségű nemesacél		
cikkszám	€/db.	P (db.)
V / KHK15 E	6,51	50

Schlüter®-ECK-KHK-EB/V		
összekötő elem, V2A minőségű, szálcsiszolt nemesacél		
cikkszám	€/db.	P (db.)
V / KHK15 EB	7,16	50

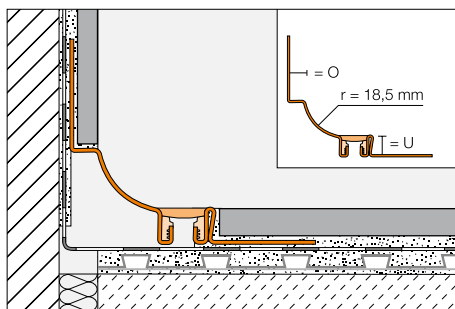




Schlüter®-DILEX-HKS

A Schlüter-DILEX-HKS a nemesacél sarokprofil és a rugalmas dilatációs fugaprofil kombinációja a burkolt padló- és falcsatlakozások kialakításához.

(Termék adatlap 4.15)



Schlüter®-DILEX-HKS-E			
V2A minőségű nemesacél, O = 7 mm			
U (mm)	L = 2,50 m cikkszám	€/m	KV (db.)
8	HKS V2A U 8 / 0 7 ...*	41,30	40
10	HKS V2A U 10 / 0 7 ...*	41,76	40
12,5	HKS V2A U 12 / 0 7 ...*	42,30	40
14	HKS V2A U 14 / 0 7 ...*	42,50	40
16	HKS V2A U 16 / 0 7 ...*	42,82	40
18	HKS V2A U 18 / 0 7 ...*	43,21	40
21	HKS V2A U 21 / 0 7 ...*	43,63	40
25	HKS V2A U 25 / 0 7 ...*	44,41	40
30	HKS V2A U 30 / 0 7 ...*	44,96	40

Schlüter®-DILEX-HKS-E			
V2A minőségű nemesacél, O = 9 mm			
U (mm)	L = 2,50 m cikkszám	€/m	KV (db.)
8	HKS V2A U 8 / 0 9 ...*	41,30	40
10	HKS V2A U 10 / 0 9 ...*	41,76	40
12,5	HKS V2A U 12 / 0 9 ...*	42,30	40
14	HKS V2A U 14 / 0 9 ...*	42,50	40
16	HKS V2A U 16 / 0 9 ...*	42,82	40
18	HKS V2A U 18 / 0 9 ...*	43,21	40
21	HKS V2A U 21 / 0 9 ...*	43,63	40
25	HKS V2A U 25 / 0 9 ...*	44,41	40
30	HKS V2A U 30 / 0 9 ...*	44,96	40

Schlüter®-DILEX-HKS-E			
V2A minőségű nemesacél, O = 11 mm			
U (mm)	L = 2,50 m cikkszám	€/m	KV (db.)
8	HKS V2A U 8 / 0 11 ...*	41,30	40
10	HKS V2A U 10 / 0 11 ...*	41,76	40
12,5	HKS V2A U 12 / 0 11 ...*	42,30	40
14	HKS V2A U 14 / 0 11 ...*	42,50	40
16	HKS V2A U 16 / 0 11 ...*	42,82	40
18	HKS V2A U 18 / 0 11 ...*	43,21	40
21	HKS V2A U 21 / 0 11 ...*	43,63	40
25	HKS V2A U 25 / 0 11 ...*	44,41	40
30	HKS V2A U 30 / 0 11 ...*	44,96	40

Schlüter®-DILEX-HKS-E V4A			
V4A minőségű nemesacél, O = 7 mm			
U (mm)	L = 2,50 m cikkszám	€/m	KV (db.)
8	HKS V4A U 8 / 0 7 ...*	45,42	40
10	HKS V4A U 10 / 0 7 ...*	45,93	40
12,5	HKS V4A U 12 / 0 7 ...*	46,52	40
14	HKS V4A U 14 / 0 7 ...*	46,78	40
16	HKS V4A U 16 / 0 7 ...*	47,09	40

Schlüter®-DILEX-HKS-E V4A			
V4A minőségű nemesacél, O = 9 mm			
U (mm)	L = 2,50 m cikkszám	€/m	KV (db.)
8	HKS V4A U 8 / 0 9 ...*	45,42	40
10	HKS V4A U 10 / 0 9 ...*	45,93	40
12,5	HKS V4A U 12 / 0 9 ...*	46,52	40
14	HKS V4A U 14 / 0 9 ...*	46,78	40
16	HKS V4A U 16 / 0 9 ...*	47,09	40

Schlüter®-DILEX-HKS-E V4A			
V4A minőségű nemesacél, O = 11 mm			
U (mm)	L = 2,50 m cikkszám	€/m	KV (db.)
8	HKS V4A U 8 / 0 11 ...*	45,42	40
10	HKS V4A U 10 / 0 11 ...*	45,93	40
12,5	HKS V4A U 12 / 0 11 ...*	46,52	40
14	HKS V4A U 14 / 0 11 ...*	46,78	40
16	HKS V4A U 16 / 0 11 ...*	47,09	40



Schlüter®-DILEX-HKS-E V4A/E 90°		
előre kivágott 90°-os, V4A minőségű nemesacél sarok		
cikkszám	€/szett	P (készlet)
E90 V4A ...**	35,44	50

Schlüter®-DILEX-HKS-E/E 90°		
előre kivágott 90°-os, V2A minőségű nemesacél sarok		
cikkszám	€/szett	P (készlet)
E90 V2A ...**	35,44	50



Tudnivaló:

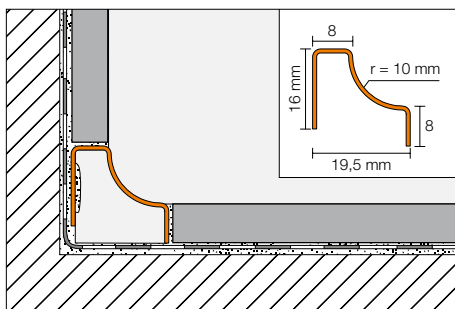
A formaidomokat (belső sarkokat, külső sarok és csatlakozó elemeket) lásd a Schlüter-DILEX-EHK-nál.

A cikkszámot ki kell egészíteni a szín megadásával (például: E90 V2A U 10 / O 11 GS)			
G	GS	HB	PG
* Színek: G - GS - HB - PG			
** Az U ... / O ... cikkszámmal és a színnel kiegészítendő (például: E90 V2A U 10 / O 11 G).			
Színek: G - GS - HB - PG			

Schlüter®-DILEX-HKU

A Schlüter-DILEX-HKU egy teljes egészében nemesacélból készült váraprofil a magas higiéniai igényű belső falsarkokhoz és a padló-/falcsatlakozásokhoz. A belső oldali rögzítőszár segítségével a profil különféle vastagságú burkolóanyagnál is alkalmazható.

(Termék adatlap 4.22)



Schlüter®-DILEX-HKU10-E		
nemesacél V2A		
L = 2,50 m cikkszám	€/m	KV (db.)
HKUR 10 E	22,11	40

Schlüter®-DILEX-HKU10-EB		
szálcsiszolt nemesacél V2A		
L = 2,50 m cikkszám	€/m	KV (db.)
HKUR 10 EB	24,23	40

Schlüter®-DILEX-HKU10-E V4A		
nemesacél V4A		
L = 2,50 m cikkszám	€/m	KV (db.)
HKUR 10 E / V4A	33,18	40

Schlüter®-DILEX-HKU10-E/EQ		
90°-os, V4A minőségű nemesacél külső sarok		
cikkszám	€/db.	P (db.)
EQ / HKUR 10 E	6,51	50

Schlüter®-DILEX-HKU10-EB/EQ		
90°-os külső sarok, V2A minőségű, szálcsiszolt nemesacél		
cikkszám	€/db.	P (db.)
EQ / HKUR 10 EB	7,16	50

Tudnivaló:

A Schlüter-DILEX-HKU10 tartozékai V4A minőségű nemesacélból készültek és kombinálhatók V2A minőségű profilokkal (ez nem érvényes a szálcsiszolt nemesacélokra = HKU-EB).

Schlüter®-DILEX-HKU10-E 135°		
135°-os, V4A minőségű nemesacél külső sarok		
cikkszám	€/db.	P (db.)
E135 / HKUR 10 E	6,51	50

Schlüter®-DILEX-HKU10-EB 135°		
135°-os külső sarok, V2A minőségű, szálcsiszolt nemesacél		
cikkszám	€/db.	P (db.)
E135 / HKUR 10 EB	7,16	50

Schlüter®-DILEX-HKU10-E/I		
90°-os, V4A minőségű nemesacél belső sarok		
cikkszám	€/db.	P (db.)
I / HKU 3 R 10 E	6,51	50

Schlüter®-DILEX-HKU10-EB/I		
90°-os belső sarok, V2A minőségű, szálcsiszolt nemesacél		
cikkszám	€/db.	P (db.)
I / HKU 3 R 10 EB	7,16	50



Schlüter®-DILEX-HKU10-E/I 135°		
135°-os, V4A minőségű nemesacél belső sarok		
cikkszám	€/db.	P (db.)
I135 / HKUR 10 E	6,51	50

Schlüter®-DILEX-HKU10-EB/I 135°		
135°-os belső sarok, V2A minőségű, szálcsiszolt nemesacél		
cikkszám	€/db.	P (db.)
I135 / HKUR 10 EB	7,16	50

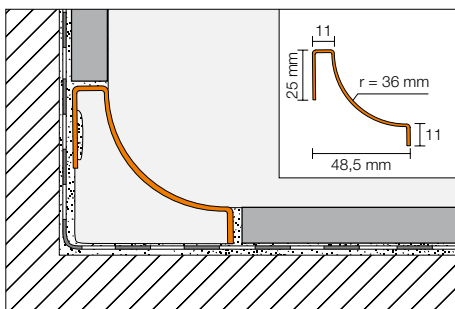
Schlüter®-DILEX-HKU10-E/EK		
véglezáró kupak, V4A minőségű nemesacél		
cikkszám	€/db.	P (db.)
EK / HKUR 10 E	5,59	50

Schlüter®-DILEX-HKU10-E/V		
V4A minőségű nemesacél összekötő elem		
cikkszám	€/db.	P (db.)
V / HKUR 10 E	6,51	50

Schlüter®-DILEX-HKU10-EB/V		
összekötő elem, V2A minőségű, szálcsiszolt nemesacél		
cikkszám	€/db.	P (db.)
V / HKUR 10 EB	7,16	50

Schlüter®-DILEX-HKU10-EB/EK		
V2A minőségű, szálcsiszolt nemesacél véglezáró kupak		
cikkszám	€/db.	P (db.)
EK / HKUR 10 EB	6,61	50





Schlüter®-DILEX-HKU36-E		
nemesacél V2A		
L = 2,50 m cikkszám	€/ m	KV (db.)
HKUR 36 E	26,14	40

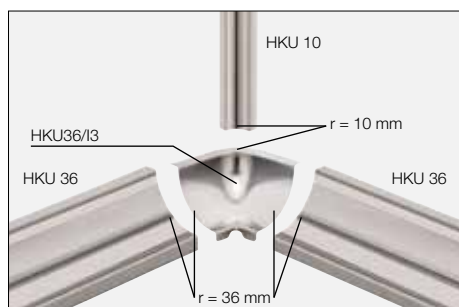
Schlüter®-DILEX-HKU36-E/E		
90°-os külső sarok, V2A minőségű nemesacél		
cikkszám	€/ db.	P (db.)
E / HKUR 36 E	7,43	50

Schlüter®-DILEX-HKU36-E/I		
90°-os belső sarok, V2A minőségű nemesacél		
cikkszám	€/ db.	P (db.)
I / HKU 3 R 36 10 E	7,43	50

Schlüter®-DILEX-HKU36-E/V		
összekötő elem, V2A minőségű nemesacél		
cikkszám	€/ db.	P (db.)
V / HKUR 36 E	7,43	50

Schlüter®-DILEX-HKU36/VI		
belső összekötő elem		
cikkszám	€/ db.	P (db.)
VI / HKUR 36	3,36	50

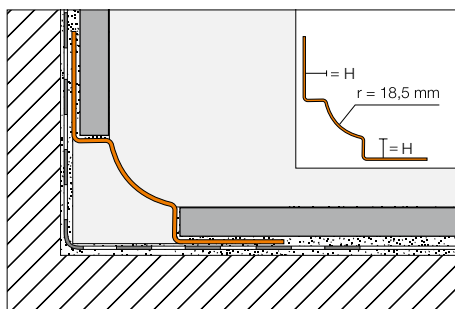
Schlüter®-DILEX-HKU36/EK		
PVC véglezáró kupak		
cikkszám	€/ db.	P (db.)
EK / HKUR 36 E	3,36	50



Schlüter®-DILEX-EHK

A Schlüter-DILEX-EHK egy teljes egészében nemesacélból készült váraprofil a magas higiéniai igényű belső falsarkokhoz és a padló-/falcsatlakozásokhoz.

(Termék adatlap 4.15)



Schlüter®-DILEX-EHK			
nemesacél V2A			
H (mm)	L = 2,50 m cikkszám	€/m	KV (db.)
7	EHK U 7 / O 7	23,49	40
9	EHK U 9 / O 9	24,19	40
11	EHK U 11 / O 11	24,91	40

Schlüter®-DILEX-EBHK			
szálcsiszolt nemesacél V2A			
H (mm)	L = 2,50 m cikkszám	€/m	KV (db.)
7	EBHK U 7 / O 7	30,55	40
9	EBHK U 9 / O 9	31,45	40
11	EBHK U 11 / O 11	32,41	40

Schlüter®-DILEX-EHK V4A			
nemesacél V4A			
H (mm)	L = 2,50 m cikkszám	€/m	KV (db.)
7	EHK U 7 / O 7 / V4A	25,86	40
9	EHK U 9 / O 9 / V4A	26,60	40
11	EHK U 11 / O 11 / V4A	27,43	40
16	EHK U 16 / O 16 / V4A	29,15	40

Schlüter®-DILEX-EHK/E			
90°-os, V4A minőségű nemesacél külső sarok			
cikkszám	€/db.	P (db.)	
A / EHK 2 R18	6,66	50	


Schlüter®-DILEX-EBHK/E			
90°-os külső sarok, V2A minőségű, szálcsiszolt nemesacél			
cikkszám	€/db.	P (db.)	
A / EBHK 2 R18	8,65	50	

Schlüter®-DILEX-EHK/E 135°			
135°-os, V4A minőségű nemesacél külső sarok			
cikkszám	€/db.	P (db.)	
E 135 / EHK 2 R18	6,66	50	

Schlüter®-DILEX-EBHK/E 135°			
135°-os külső sarok, V2A minőségű, szálcsiszolt nemesacél			
cikkszám	€/db.	P (db.)	
E 135 / EB HK 2 R18	8,65	50	

Schlüter®-DILEX-EHK/I			
90°-os, V4A minőségű nemesacél belső sarok			
cikkszám	€/db.	P (db.)	
I / EHK 2 R18	6,66	50	
I / EHK 3 R18	6,66	50	

Schlüter®-DILEX-EBHK/I			
90°-os belső sarok, V2A minőségű, szálcsiszolt nemesacél			
cikkszám	€/db.	P (db.)	
I / EBHK 2 R18	8,65	50	
I / EBHK 3 R18	8,65	50	



I2 = 2 csatlakozó felület

I3 = 3 csatlakozó felület

Schlüter®-DILEX-EHK/I 135°			
135°-os, V4A minőségű nemesacél belső sarok			
cikkszám	€/db.	P (db.)	
I 135 / EHK 2 R18	6,66	50	

Schlüter®-DILEX-EBHK/I 135°			
135°-os belső sarok, V2A minőségű, szálcsiszolt nemesacél			
cikkszám	€/db.	P (db.)	
I 135 / EB HK 2 R18	8,65	50	



Tudnivaló:

A Schlüter-DILEX-EHK kiegészítő elemei V4A minőségben készülnek és kombinálhatók V2A minőségű profilokkal is (ez nem érvényes a szálcsiszolt nemesacélra = EBHK). Véglezáró kupaként a műanyagból készült Schlüter-DILEX-HKW/ EK terméket ajánljuk.

Schlüter®-DILEX-EHK/V			
V4A minőségű nemesacél összekötő elem			
cikkszám	€/db.	P (db.)	
V / EHK	6,66	50	

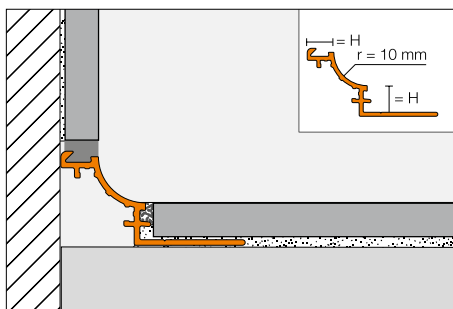
Schlüter®-DILEX-EBHK/V			
összekötő elem, V2A minőségű, szálcsiszolt nemesacél			
cikkszám	€/db.	P (db.)	
V / EBHK	8,65	50	



Schlüter®-DILEX-AHK-TS

A Schlüter-DILEX-AHK-TS egy alumíniumból készülő vápaprofil, mely speciális TRENDLINE struktúrával és textúrával készül. Alkalmos olyan belső falsarkokhoz, konyhai munkalapokhoz vagy lerakó felületekhez, amelyek kerámia-burkolatot kapnak. A profil kombinálható hozzá illő strukturált felület-kialakítású Schlüter-RONDEC, -JOLLY vagy -QUADEC-profilokkal.

(Termék adatlap 4.21)



Schlüter®-DILEX-AHK-TSI			
elefántcsont színű, strukturált felületbevonatú alumínium			
H (mm)	L = 2,50 m cikkszám	€/m	KV (db.)
8	AHK 1S 80 TSI	20,70	40
10	AHK 1S 100 TSI	21,49	40
12,5	AHK 1S 125 TSI	22,28	40

Schlüter®-DILEX-AHK-TSSG			
kő-szürke színű, strukturált felületbevonatú alumínium			
H (mm)	L = 2,50 m cikkszám	€/m	KV (db.)
8	AHK 1S 80 TSSG	20,70	40
10	AHK 1S 100 TSSG	21,49	40
12,5	AHK 1S 125 TSSG	22,28	40

Schlüter®-DILEX-AHK-TSDA			
sötét antracit színű, strukturált felületbevonatú alumínium			
H (mm)	L = 2,50 m cikkszám	€/m	KV (db.)
8	AHK 1S 80 TSDA	20,70	40
10	AHK 1S 100 TSDA	21,49	40
12,5	AHK 1S 125 TSDA	22,28	40

Schlüter®-DILEX-AHK-TS/E		
90°-os külső sarok (RONDEC-csatlakozás)		
cikkszám	€/db.	P (db.)
E90 / AHK 1S / ...*	21,64	50

Schlüter®-DILEX-AHK-TS/E90Q		
90°-os külső sarok (QUADEC-csatlakozás)		
cikkszám	€/db.	P (db.)
E90 Q / AHK 1S / ...*	21,64	50

Schlüter®-DILEX-AHK-TS/E 135°		
135°-os külső sarok		
cikkszám	€/db.	P (db.)
E135 / AHK 1S / ...*	21,64	50

Schlüter®-DILEX-AHK-TS/I		
90°-os belső sarok		
cikkszám	€/db.	P (db.)
I90 / AHK 1S / ...*	21,64	50

Schlüter®-DILEX-AHK-TS/I 135°		
135°-os belső sarok		
cikkszám	€/db.	P (db.)
I135 / AHK 1S / ...*	21,64	50

Schlüter®-DILEX-AHK-TS/EK		
véglezáró kupak		
cikkszám	€/db.	P (db.)
E / AHK 1S / ...*	13,89	50



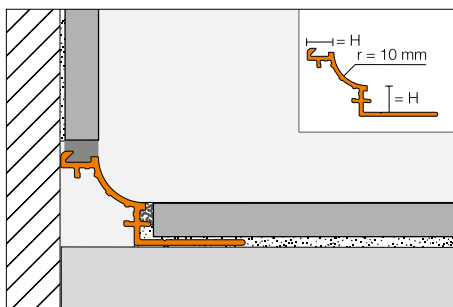
Schlüter®-DILEX-AHK/V		
összekötő elem		
cikkszám	€/db.	P (db.)
V / AHK	3,36	50

A cikkszámot ki kell egészíteni a felület megadásával (például E / AHK 1S / TSI)
* Felületek: TSDA - TSI - TSSG

Schlüter®-DILEX-AHK

A Schlüter-DILEX-AHK alumíniumból készült vápaprofil olyan belső falsarkokhoz, konyhai munkalapokhoz vagy lerakó felületekhez készült, amelyek kerámia-burkolatot kapnak. Különbő eloxált felületekkel kapható.

(Termék adatlap 4.21)



Schlüter®-DILEX-AHK-AE			
matt natúr eloxált alumínium			
H (mm)	L = 2,50 m cikkszám	€/ m	KV (db.)
8	AHK 1S 80 AE	16,30	40
10	AHK 1S 100 AE	16,93	40
12,5	AHK 1S 125 AE	17,60	40


Schlüter®-DILEX-AHK-ACG			
polírozott, krómbevonatú, eloxált alumínium			
H (mm)	L = 2,50 m cikkszám	€/ m	KV (db.)
8	AHK 1S 80 ACG	31,06	40
10	AHK 1S 100 ACG	32,10	40
12,5	AHK 1S 125 ACG	32,87	40

Schlüter®-DILEX-AHK-ACGB			
szálcsiszolt, krómbevonatú, eloxált alumínium			
H (mm)	L = 2,50 m cikkszám	€/ m	KV (db.)
8	AHK 1S 80 ACGB	23,97	40
10	AHK 1S 100 ACGB	24,58	40
12,5	AHK 1S 125 ACGB	25,36	40


Schlüter®-DILEX-AHK/E		
90°-os külső sarok (RONDEC-csatlakozás)		
cikkszám	€/ db.	P (db.)
E90 / AHK 1S / ...*	21,64	50

Schlüter®-DILEX-AHK/E90Q		
90°-os külső sarok (QUADEC-csatlakozás)		
cikkszám	€/ db.	P (db.)
E90 Q / AHK 1S / ...*	21,64	50

Schlüter®-DILEX-AHK/E 135°		
135°-os külső sarok		
cikkszám	€/ db.	P (db.)
E135 / AHK 1S / ...*	21,64	50



90°-os külső sarok RONDEC-profilokhoz



90°-os külső sarok QUADEC-profilokhoz

Schlüter®-DILEX-AHK/I		
90°-os belső sarok		
cikkszám	€/ db.	P (db.)
I90 / AHK 1S / ...*	21,64	50

Schlüter®-DILEX-AHK/I 135°		
135°-os belső sarok		
cikkszám	€/ db.	P (db.)
I135 / AHK 1S / ...*	21,64	50

Schlüter®-DILEX-AHK/EK		
véglezáró kupak		
cikkszám	€/ db.	P (db.)
E / AHK 1S / ...*	13,89	50

Schlüter®-DILEX-AHK/V		
összekötő elem		
cikkszám	€/ db.	P (db.)
V / AHK	3,36	50

A cikkszámot ki kell egészíteni a felület megadásával (például E / AHK 1S / AE)

* Felületek: ACG - ACGB - AE

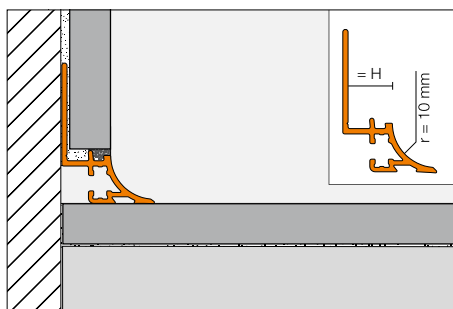




Schlüter®-DILEX-AHKA

A Schlüter-DILEX-AHK alumíniumból készült vápaprofil olyan belső falsarkokhoz, konyhai munkalapokhoz vagy lerakó felületekhez készült, amelyek kerámia-burkolatot kapnak. Különbő eloxált felületekkel kapható és egyik oldalán a már meglévő burkolatokhoz csatlakoztatható.

(Termék adatlap 4.21)



Schlüter®-DILEX-AHKA-AE			
matt natúr eloxált alumínium			
H (mm)	L = 2,50 m cikkszám	€/ m	KV (db.)
8	AHKA 80 AE	16,30	40
10	AHKA 100 AE	16,93	40
12,5	AHKA 125 AE	17,60	40
15	AHKA 150 AE	18,11	40

Schlüter®-DILEX-AHKA-ACGB			
szálcsiszolt, krómbevonatú, eloxált alumínium			
H (mm)	L = 2,50 m cikkszám	€/ m	KV (db.)
8	AHKA 80 ACGB	23,97	40
10	AHKA 100 ACGB	24,58	40
12,5	AHKA 125 ACGB	25,36	40
15	AHKA 150 ACGB	26,14	40

Schlüter®-DILEX-AHKA/E		
90°-os külső sarok		
cikkszám	€/ db.	P (db.)
E90 / AHKA / ...*	21,64	50

Schlüter®-DILEX-AHKA/E 135°		
135°-os külső sarok		
cikkszám	€/ db.	P (db.)
E135 / AHKA / ...*	21,64	50

Schlüter®-DILEX-AHKA/I		
90°-os belső sarok		
cikkszám	€/ db.	P (db.)
I90 / AHKA / ...*	21,64	50

Schlüter®-DILEX-AHKA/I 135°		
135°-os belső sarok		
cikkszám	€/ db.	P (db.)
I135 / AHKA / ...*	21,64	50

Schlüter®-DILEX-AHKA/ER		
jobbos véglezáró kupak		
cikkszám	€/ db.	P (db.)
ER / AHKA / ...*	13,89	50

Schlüter®-DILEX-AHKA/EL		
balos véglezáró kupak		
cikkszám	€/ db.	P (db.)
EL / AHKA / ...*	13,89	50

A cikkszámot ki kell egészíteni a felület megadásával (például EL / AHKA / ACGB)

* Felületek: ACGB - AE





A klasszikus – tágulási fugaprofilok esztrichekhez és habarcsokhoz

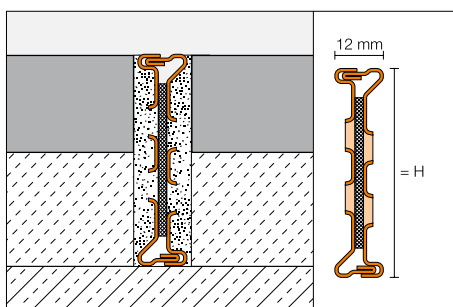
A szabály az, hogy az esztriches felületeket mezőkre kell osztani, illetve a klasszikus habarcsoknál tágulási fugákat kell kialakítani – mindehhez a DILEX programban megtalálhatók a megfelelő megoldások:

- ✓ nemesacélból
- ✓ kemény PVC-ből
- ✓ különböző profil-magasságokkal
- ✓ hosszú távon sem igényelnek karbantartást



Schlüter®-DILEX-EMP

A Schlüter-DILEX-EMP nemesacélból készített dilatációs profil, mely a nűtfédes megoldás révén képes a vízszintes elmozdulások felvételére. (Termék adatlap 4.17)



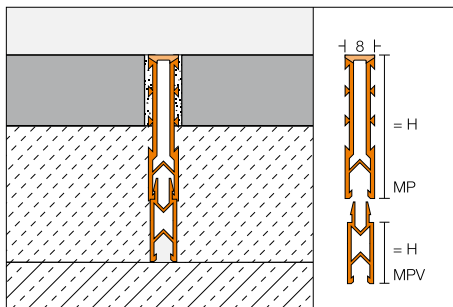
Schlüter®-DILEX-EMP			
nemesacél V2A			
H (mm)	L = 2,50 m cikkszám	€/m	KV (db.)
35	EMP 35	29,94	60
50	EMP 50	34,07	60
65	EMP 65	38,24	60



Schlüter®-DILEX-MP

A Schlüter-DILEX-MP bordázott oldalfalú, újrafeldolgozott kemény PVC-ből készült tágulási fugaprofil az oldalakat átfedő, lágy PVC-ből készült tágulási zónával, toldó profilokkal a habarcságyazós ragasztáshoz.

(Termék adatlap 4.3)



Schlüter®-DILEX-MP 35			
PVC / CPE			
H (mm)	L = 2,50 m cikkszám	€/ m	KV (db.)
35	MP 35 ...*	4,51	120

Schlüter®-DILEX-MP/V			
hosszabbítás			
H (mm)	L = 2,50 m cikkszám	€/ m	KV (db.)
15	MPV 15	2,61	120
25	MPV 25	2,76	120

A cikkszámot ki kell egészíteni a szín megadásával (például: MP 35 GS)

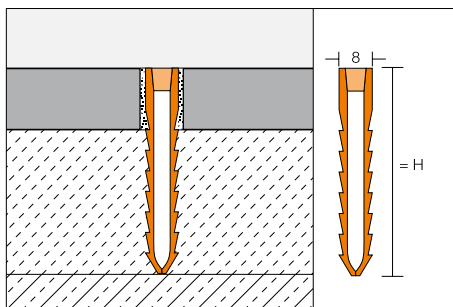
G GS HB ZR

* Színek: G - GS - HB - ZR

Schlüter®-DILEX-MOP

A Schlüter-DILEX-MOP egy újrafeldolgozott, kemény PVC-ből készült, fogazott oldalfalakkal rendelkező tágulási fugaprofil. Az oldalfalak között szürke lágy műanyagból készült tágulási zóna található a habarcságyazós ragasztáshoz (például: vib-rokerámias technológiához).

(Termék adatlap 4.4)

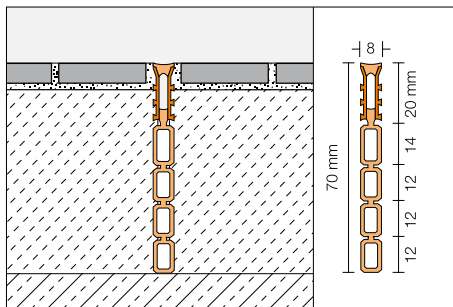


Schlüter®-DILEX-MOP			
PVC			
H (mm)	L = 2,50 m cikkszám	€/ m	KV (db.)
35	MOP 35 G	3,38	120
50	MOP 50 G	4,34	120
65	MOP 65 G	4,80	120

Schlüter®-DILEX-EZ 70

A Schlüter-DILEX-EZ 70 egy kemény PVC-ből készült, feszültségmentesítő és díszítőprofil bevágott oldalfalakkal, lágy PVC-ből készült tágulási zónával a habarcságyazós ragasztáshoz. A toldóelemek a beépítés magasságához mérten eltávolíthatók.

(Termék adatlap 4.2)



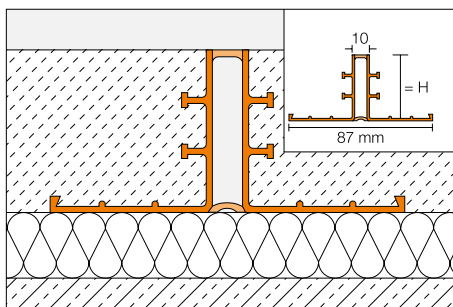
Schlüter®-DILEX-EZ 70			
PVC			
H (mm)	L = 2,50 m cikkszám	€/ m	KV (db.)
70	EZ G 70	10,60	120

G = szürke

Schlüter®-DILEX-EP

A Schlüter-DILEX-EP egy az úsztatott vagy egyéb esztrich kialakítása során használható dilatációs fugaprofil. Az oldalsó lábai kemény PVC-ből készültek, az alsó és felső dilatációs zónái pedig szürke, lágy műanyagból.

(Termék adatlap 4.5)



Schlüter®-DILEX-EP


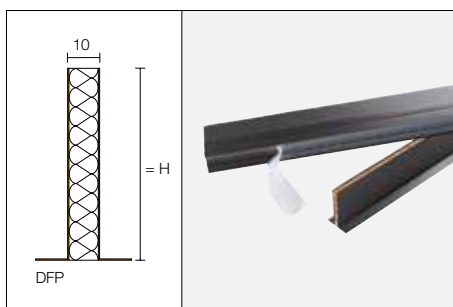
PVC / CPE

H (mm)	L = 2,50 m cikkszám	€/m	KV (db.)
30	EP 30	10,49	40
40	EP 40	10,83	40
50	EP 50	11,44	40

Schlüter®-DILEX-DFP

A Schlüter-DILEX-DFP az ajtók területének a kialakítására, vagy az esztrich mezőkre történő osztására szolgáló rögzítő szárral ellátott dilatációs fugaprofil.

(Termék adatlap 9.1)



Schlüter®-DILEX-DFP

polietilén-hab

H (mm)	L = 2,50 m cikkszám	€/m	KV (db.)
100	DFP 10/250	14,05	40


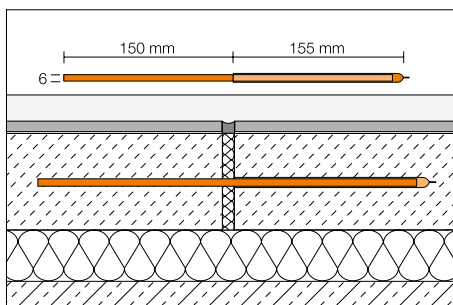
Schlüter®-DILEX-DFP

polietilén-hab

H (mm)	L = 1,00 m cikkszám	€/m	P (db.)
60	DFP 6/100	10,63	20
80	DFP 8/100	12,49	20
100	DFP 10/100	14,55	20

Schlüter®-DILEX-HVD

A Schlüter-DILEX-HVD a magasságbeli eltérés elkerülésére szolgál, habarcsba kell ágyazni és a feladata az, hogy megakadályozza azt, hogy az egymással határos esztrich-mezők között a dilatációs fugáknál magasságbeli különbség alakuljon ki.



Schlüter®-DILEX-HVD

acél

cikkszám	€/csomag	P (csomag)
HVD / 10	18,70	10

csomag = 10 db.



Schlüter®-profilok

PROFILOK RUGALMAS FAL- ÉS PADLÓBURKOLATOKHOZ

Egyre több burkoló és burkolóanyag-kereskedő bővíti kínálatát rugalmas vékony és burkolóanyagokkal, mint amilyen a vinyl padlóburkolat. Mi, mint a Schlüter-SCHIENE-nek, „minden záróprofilok anyjának” a feltalálói, mostantól a Schlüter-VINPRO termékcsaláddal a rugalmas burkolatokhoz kínálunk lezárásokat és csatlakoztató elemeket. Legyen szó padló-, vagy falburkolatról, avagy lépcsőfokokról: a Schlüter-VINPRO megbízható Schlüter-minőséget kínál immár a vékony és rugalmas burkolatokhoz is.

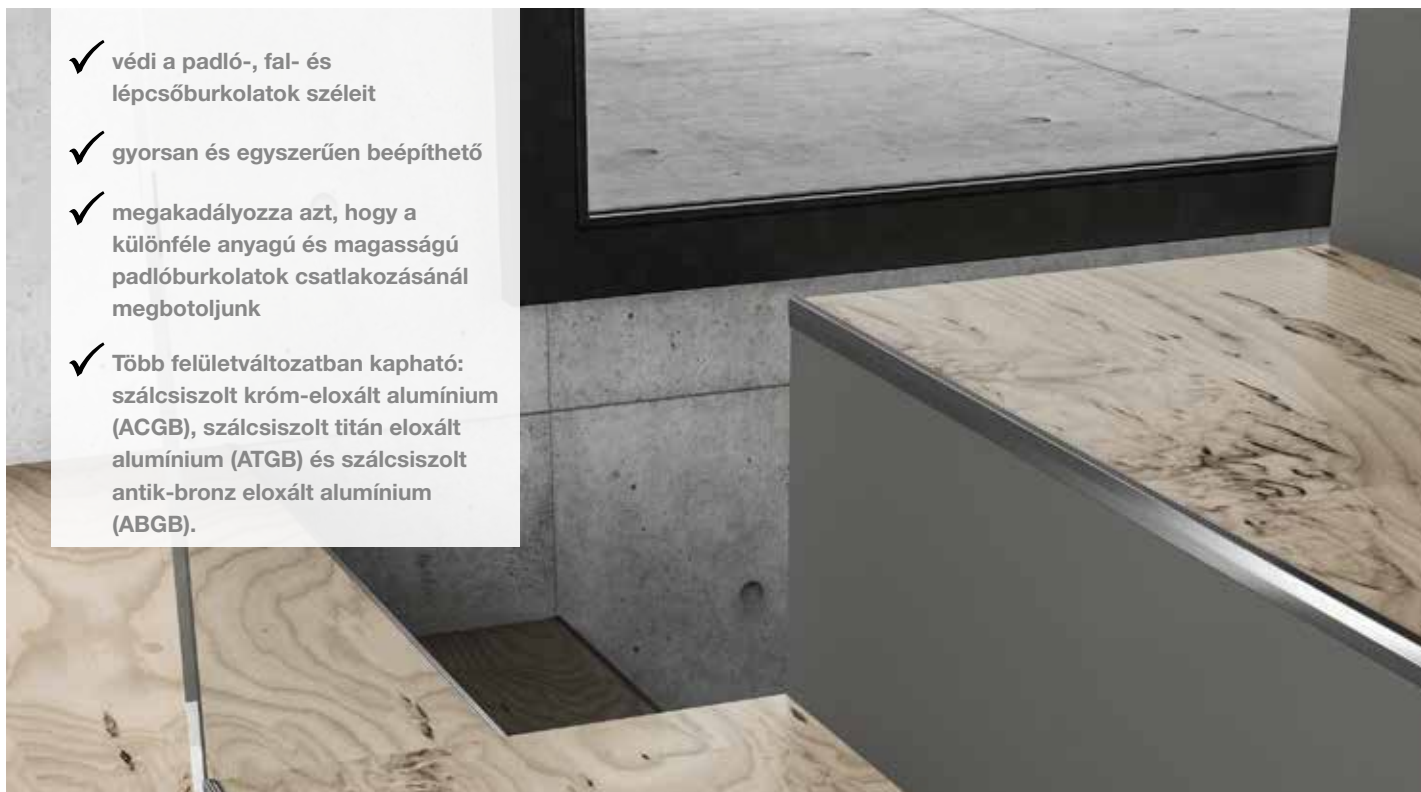
Fotó: Schlüter-VINPRO-STEP (lásd 106. oldal)






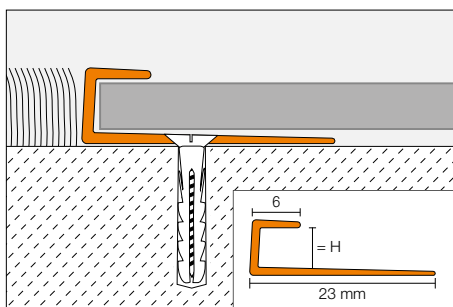
Peremlezáráások, élvédelem és csatlakozó profilok vékony és rugalmas burkolatokhoz

- ✓ védi a padló-, fal- és lépcsőburkolatok széleit
- ✓ gyorsan és egyszerűen beépíthető
- ✓ megakadályozza azt, hogy a különféle anyagú és magasságú padlóburkolatok csatlakozásánál megbotoljunk
- ✓ Több felületváltozatban kapható: szálcsiszolt króm-eloxált alumínium (ACGB), szálcsiszolt titán eloxált alumínium (ATGB) és szálcsiszolt antik-bronz eloxált alumínium (ABGB).



Schlüter®-VINPRO-S

A Schlüter-VINPRO-S egy rugalmas (például LVT, dizájn-termékekből készült) burkolatok befogadására alkalmas profil. Azonos vagy hasonló magasságú, különféle burkolóanyagok találkozásánál biztosítja a lezárást és az élvédelmet, akár csak a záróperemeknél és a lábazatoknál.
(Termék adatlap 18.1)



Schlüter®-VINPRO-S-ACGB			
szálcsiszolt, krómbevonatú, eloxált alumínium			
H (mm)	L = 2,50 m cikkszám	€/m	KV (db.)
3	VPS 30 ACGB	7,00	120
4	VPS 40 ACGB	7,05	120
5	VPS 50 ACGB	7,10	120
6	VPS 60 ACGB	7,15	120

Schlüter®-VINPRO-S-ATGB			
szálcsiszolt, titánbevonatú, eloxált alumínium			
H (mm)	L = 2,50 m cikkszám	€/m	KV (db.)
3	VPS 30 ATGB	7,00	120
4	VPS 40 ATGB	7,05	120
5	VPS 50 ATGB	7,10	120
6	VPS 60 ATGB	7,15	120

Schlüter®-VINPRO-S-ABGB			
antik bronzszínű, szálcsiszolt, eloxált alumínium			
H (mm)	L = 2,50 m cikkszám	€/m	KV (db.)
3	VPS 30 ABGB	7,00	120
4	VPS 40 ABGB	7,05	120
5	VPS 50 ABGB	7,10	120
6	VPS 60 ABGB	7,15	120

Alkalmazási példa: fali lezáras

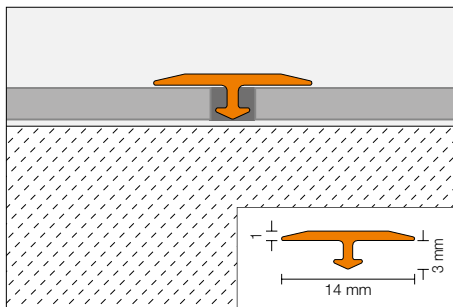




Schlüter®-VINPRO-T

A Schlüter-VINPRO-T profil egy utólag szerelhető burkolatváltó, mely átmenetet biztosít az egymáshoz csatlakozó, azonos magasságú vékony és rugalmas (például LVT, dizájn-termékekből készült) padlóburkolatok között.

(Termék adatlap 18.2)



Schlüter®-VINPRO-T-ACGB				
szálcsiszolt, krómbevonatú, eloxált alumínium				
H (mm)	B (mm)	L = 2,50 m cikkszám	€/m	KV (db.)
3	14	VPT 3/14 ACGB	4,70	120

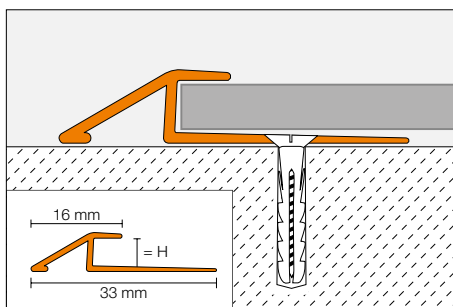
Schlüter®-VINPRO-T-ATGB				
szálcsiszolt, titánbevonatú, eloxált alumínium				
H (mm)	B (mm)	L = 2,50 m cikkszám	€/m	KV (db.)
3	14	VPT 3/14 ATGB	4,70	120

Schlüter®-VINPRO-T-ABGB				
antik bronzszínű, szálciszolt, eloxált alumínium				
H (mm)	B (mm)	L = 2,50 m cikkszám	€/m	KV (db.)
3	14	VPT 3/14 ABGB	4,70	120

Schlüter®-VINPRO-U

A Schlüter-VINPRO-U egy olyan burkolatváltó profil, mely fokozatmentes átmenetet biztosít az egymáshoz csatlakozó alacsony magasságú vékony és rugalmas (például LVT, dizájn-termék) és más vékony burkolóanyag vagy látszóbeton-padlóburkolatok között.

(Termék adatlap 18.3)



Schlüter®-VINPRO-U-ACGB			
szálcsiszolt, krómbevonatú, eloxált alumínium			
H (mm)	L = 2,50 m cikkszám	€/m	KV (db.)
3	VPU 30 ACGB	7,85	120
4	VPU 40 ACGB	8,00	120
5	VPU 50 ACGB	8,25	120
6	VPU 60 ACGB	8,50	120

Schlüter®-VINPRO-U-ATGB			
szálcsiszolt, titánbevonatú, eloxált alumínium			
H (mm)	L = 2,50 m cikkszám	€/m	KV (db.)
3	VPU 30 ATGB	7,85	120
4	VPU 40 ATGB	8,00	120
5	VPU 50 ATGB	8,25	120
6	VPU 60 ATGB	8,50	120

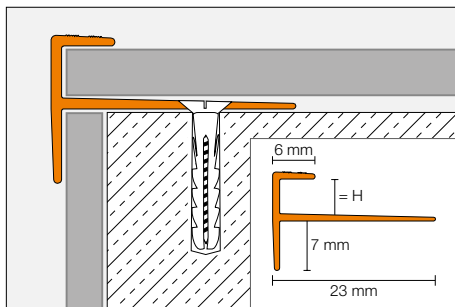
Schlüter®-VINPRO-U-ABGB			
antik bronzszínű, szálciszolt, eloxált alumínium			
H (mm)	L = 2,50 m cikkszám	€/m	KV (db.)
3	VPU 30 ABGB	7,85	120
4	VPU 40 ABGB	8,00	120
5	VPU 50 ABGB	8,25	120
6	VPU 60 ABGB	8,50	120



Schlüter®-VINPRO-STEP

A Schlüter-VINPRO-STEP lezáró és élvédőprofil rugalmas (például a LVT, dizájnos vékony burkolatokból készült) lépcsőburkolatokhoz. A profil négyszögletes formájú és csúszásgátló, bordázott takaró szegéllyel van ellátva.

(Termék adatlap 18.4)



Schlüter®-VINPRO-STEP-ACGB

szálcsiszolt, krómbevonatú, eloxált alumínium

H (mm)	L = 2,50 m cikkszám	€/m	KV (db.)
3	VPST 30 ACGB	8,30	120
4	VPST 40 ACGB	8,50	120
5	VPST 50 ACGB	8,75	120
6	VPST 60 ACGB	9,00	120

Schlüter®-VINPRO-STEP-ATGB

szálcsiszolt, titánbevonatú, eloxált alumínium

H (mm)	L = 2,50 m cikkszám	€/m	KV (db.)
3	VPST 30 ATGB	8,30	120
4	VPST 40 ATGB	8,50	120
5	VPST 50 ATGB	8,75	120
6	VPST 60 ATGB	9,00	120

Schlüter®-VINPRO-STEP-ABGB

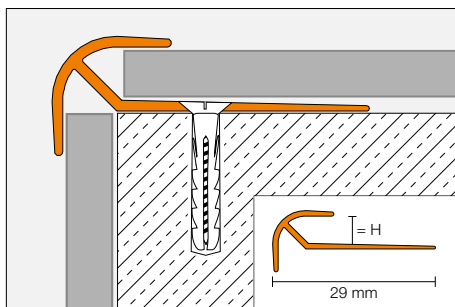
antik bronzsínű, szálciszolt, eloxált alumínium

H (mm)	L = 2,50 m cikkszám	€/m	KV (db.)
3	VPST 30 ABGB	8,30	120
4	VPST 40 ABGB	8,50	120
5	VPST 50 ABGB	8,75	120
6	VPST 60 ABGB	9,00	120

Schlüter®-VINPRO-RO

A Schlüter-VINPRO-RO egy olyan lezáró és élvédőprofil, amely rugalmas burkolatokkal (például LVT, dizájn-termékek) ellátott külső falsarkok és lépcsőfokok szimmetrikusan lekerekített kialakítására szolgál.

(Termék adatlap 18.5)



Schlüter®-VINPRO-RO-ACGB

szálcsiszolt, krómbevonatú, eloxált alumínium

H (mm)	L = 2,50 m cikkszám	€/m	KV (db.)
3	VPRO 30 ACGB	8,25	120
4	VPRO 40 ACGB	8,50	120
5	VPRO 50 ACGB	8,75	120
6	VPRO 60 ACGB	9,00	120

Schlüter®-VINPRO-RO-ATGB


szálcsiszolt, titánbevonatú, eloxált alumínium

H (mm)	L = 2,50 m cikkszám	€/m	KV (db.)
3	VPRO 30 ATGB	8,25	120
4	VPRO 40 ATGB	8,50	120
5	VPRO 50 ATGB	8,75	120
6	VPRO 60 ATGB	9,00	120

Schlüter®-VINPRO-RO-ABGB

antik bronzsínű, szálciszolt, eloxált alumínium

H (mm)	L = 2,50 m cikkszám	€/m	KV (db.)
3	VPRO 30 ABGB	8,25	120
4	VPRO 40 ABGB	8,50	120
5	VPRO 50 ABGB	8,75	120
6	VPRO 60 ABGB	9,00	120



Schlüter®-DITRA

VÍZSZIGETELÉS, FESZÜLTSGMENTESÍTÉS, VÍZELVEZETÉS, TEMPERÁLÁS, LÉPÉSZAJGÁTLÁS

A Schlüter-DITRA termékcsalád különböző, közvetlenül burkolható, feszültségmentesítő és vízszigetelő lemezei több mint 25 éve bevált rendszerek a világ minden táján. Megfelelő burkolható felületet hoznak létre még problémás (például repedezett) alapfelületeken is. A Schlüter-DITRA-DRAIN például az első kapillárisan passzív, az alapfelületre ragasztott, burkolható drénlemez, mely kiszellőztető funkciója miatt lehetővé teszi, hogy a ragasztó gyorsan és biztonságosan megszáradjon, később pedig folyamatos kiszellőztetést biztosít a nagy formátumú burkolólapok és természetes kőlapok alatt. A Schlüter-DITRA-HEAT-E ezen túlmenően lehetővé teszi, hogy egyedileg meghatározott felületeket elektromos áram segítségével gyorsan és gazdaságosan temperáljunk.



Schlüter®-DITRA – bízzon az eredetiben!

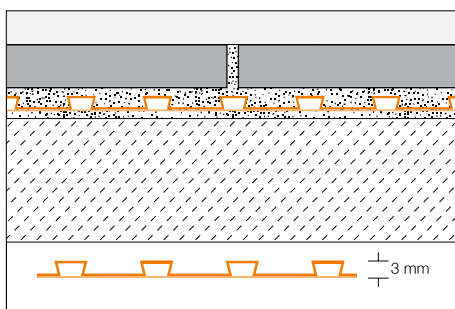
A DITRA lemez funkcióinak széles skálájával több mint 25 éve világszerte jól bevált, univerzális alapfelületet ad a csempeburkolatok kialakításához. Hiszen csak a Schlüter-DITRA kínálja a csempeburkolattal kombinálva az alábbiakat:

- ✓ vízszigetelés
- ✓ feszültségmentesítés és rétegválasztás
- ✓ párányomás-kiegyenlítés
- ✓ teherelosztás
- ✓ hőelosztás



Schlüter®-DITRA 25

A Schlüter-DITRA 25 egy négyzet alakú mélyedésekkel rendelkező, közvetlenül burkolható polietilén lemez, melynek hátoldala rögzítő fáttyóval van kasírozva. Feszültségmentesítő és elválasztó réteggént, önállóan vagy többrétegű vízszigetelés részeként, mint vízszigetelő, párányomás kiegyenlítőként, repedés-áthidalóként egyaránt univerzális alapul szolgál a burkolólapokhoz, kültérre és beltérre. (Termék adatlap 6.1)



Schlüter®-DITRA 25

polietilén tekercsben

L (m)	szélesség = 1,00 m cikkszám	€ / m ²	PL (tekercs)
5	DITRA 25 5M	19,47	22
30	DITRA 25 30M	16,14	6

Szerszám-tipp:
Schlüter-TROWEL
4x4 mm fogazatú fogas glettvás –
lásd 219. oldal.





Ha lehet kicsivel nagyobb: Schlüter®-DITRA-DRAIN


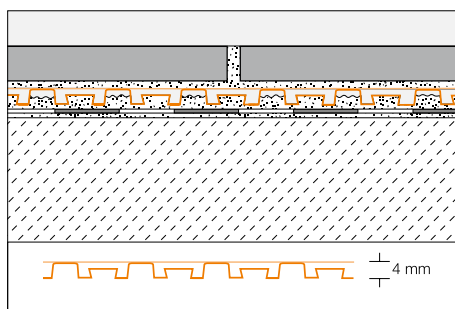


A nagyobb méretű burkolóanyagok komoly kihívást jelentenek. És mindez már a burkolásnál jelentkezik. Milyen jó, hogy létezik a burkolható Schlüter-DITRA-DRAIN! Ez a leragasztandó és burkolható drainlemez a teljes felületén képes alulról kiszellőztetni burkolatot, és ezáltal gondoskodik a ragasztó gyors megkötéséről is. Ez még nem minden. A lemez az alábbi funkciókat is ellátja:

- ✓ párányomás-kiegyenlítés
- ✓ feszültségmentesítés és rétegválasztás
- ✓ burkolható, leragasztható drénréteget képez

Schlüter®-DITRA-DRAIN 4

A Schlüter-DITRA-DRAIN 4 egy polietilénből készült, formátartó, burkolható drénlemez, melynek az alsó oldala speciális korongmintás, a felső oldala pedig polipropilén szűrőfátyollal kasírozott, amely egyben tapadóhícként is szolgál. Ezáltal a nagyméretű burkolólapoknak is univerzális alapként szolgál, mivel azonnal kiszellőzteti a csemperagasztót a burkolat alatt. A későbbi, a fugákon leszivárgó csapadékokat elvezeti a lejtés irányába. Elválasztó réteggént, és tartósan működő passzív kapillaritású drénréteggént alkalmazható. (Termék adatlap 6.2)



Schlüter®-DITRA-DRAIN 4

polietilén tekercsben

L (m)	szélesség = 1,00 m cikkszám	€/m ²	PL (tekercs)
10	DITRA-DRAIN 10M	20,32	12
25	DITRA-DRAIN 25M	18,34	6

Schlüter®-DITRA-DRAIN-STU

öntapadó, toldásfedő szalag

L (m)	szélesség = 90 mm cikkszám	€/m	P (db.)
5	STUV KB 90/ 5M	6,52	10
30	STUV KB 90/30M	5,76	10




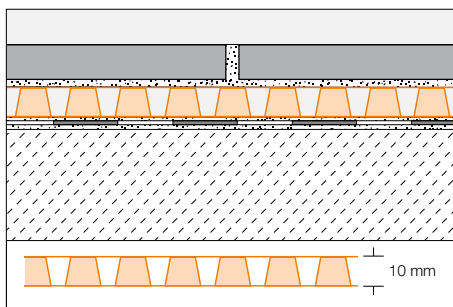
i

Szerszám-tipp:
Schlüter-TROWEL
6x6 mm fogazatú fogas glettvas –
lásd 219. oldal.

Schlüter®-DITRA-DRAIN 8

A Schlüter-DITRA-DRAIN 8 egy speciális, formartartó, nagy vízelvezető kapacitású, egyik oldalán korongmintás, burkolható polietilén drénlemez. Különlegessége az, hogy mivel alsó oldalán is fátyszövettel kasírozott, ezért leragasztható az aljzatra, ugyanakkor felső oldala közvetlenül burkolható a rákasírozott speciális szűrőfátyol révén. A Schlüter-DITRA-DRAIN 8 univerzális alap járólapokhoz, feszültségmentesítő és rétegelválasztó, valamint tartósan kapillárisan passzív többrétegű drénlemezként kiszellőztető funkcióval.

(Termék adatlap 6.2)



Schlüter®-DITRA-DRAIN 8

polietilén tekercsben

L (m)	szélesség = 1,00 m cikkszám	€/ m ²	PL (tekercs)
12,5	DITRA-DRAIN 8 12M	19,47	6

Schlüter®-DITRA-DRAIN-STU

öntapadó, toldásfedő szalag

L (m)	szélesség = 90 mm cikkszám	€/ m	P (db.)
5	STUV KB 90/ 5M	6,52	10
30	STUV KB 90/30M	5,76	10

i

Szerszám-tipp:

Schlüter-TROWEL
4x4 mm fogazatú fogas glettvas –
lásd 219. oldal.



Garantált meleg a talpak alatt – Schlüter®-DITRA-HEAT-E

Aki azt hiszi, hogy a padló és a fal fűtése drága mulatság, nem gondolt a Schlüter-DITRA-HEAT-E-re. Gyors felfűthetősége és precíz idővezérlése miatt a meleg talpak nem kerülnek sok pénzbe. És a fűtőkábelek praktikus bepattinthatósága a feszültségmentesítő és rétegelválasztó lemezbe a fektetéskor sok időt megtakarít.

- ✓ kellemes klíma alakítható ki a helyiségben, és allergiásoknak is ajánlható
- ✓ pontos és precíz idővezérlés
- ✓ kedvező költségű, tartós és karbantartást sem igényel
- ✓ egyszerűen és gyorsan lerakható utólag is
- ✓ elválasztja a burkolatot az aljzattól
- ✓ a Schlüter-DITRA-HEAT-DUO révén kiegészítő lépéscsillapítás áll rendelkezésre
- ✓ vízszigetelésként is kivitelezhető

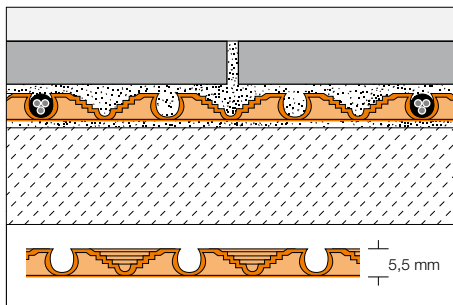




Schlüter®-DITRA-HEAT


A Schlüter-DITRA-HEAT egy ferde falú korongmintás polipropilén építőlemez, a hátoldalán tapadóhídként fátyolszövet-kasírozással. Általánosan használható csempeburkolatok alá rétegelválasztóként, burkolható vízszigetelő lemezként és párányomás-kiegyenlítőként, melybe lefektethető a rendszerhez tartozó, a padló és a fal fűtésére szolgáló fűtőkábel.

(Termék adatlap 6.4)



Schlüter®-DITRA-HEAT-MA			
polipropilén lemez			
L x B = m ²	cikkszám	€/ m ²	PL (db.)
0,8 x 1,0 = 0,80	DH5 MA	19,31	100

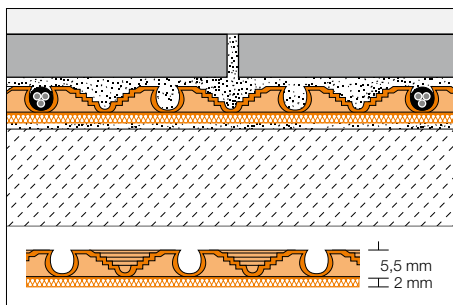
Schlüter®-DITRA-HEAT			
polipropilén tekercs			
L x B = m ²	cikkszám	€/ m ²	PL (tekercs)
12,5 x 1,0 = 12,50	DH5 12M	17,16	6



Schlüter®-DITRA-HEAT-DUO

A Schlüter-DITRA-HEAT-DUO egy ferde falú korongmintás polipropilén lemez, a hátoldalán 2 mm vastag, tapadóhidas fátyolszövettel kasírozva. Általánosan használható csempeburkolatok alá rétegelválasztóként, burkolható vízszigetelő lemezként és párányomás-kiegyenlítőként, melybe lefektethető a rendszerhez tartozó, a padló és a fal fűtésére szolgáló fűtőkábel. A speciális hőtűrként is működő fátyolszövet, a lépészaj akár 13 db-es csökkentése mellett a fal- és padlóburkolatok gyors felfűthetőségét is lehetővé teszi.

(Termék adatlap 6.4)



Schlüter®-DITRA-HEAT-DUO-MA			
polipropilén lemez 2 mm hőtűrként működő fátyolszövet kasírozással			
L x B = m ²	cikkszám	€/ m ²	PL (db.)
0,8 x 1,0 = 0,80	DH D 8 MA	23,43	100

Schlüter®-DITRA-HEAT-DUO			
polipropilén tekercs 2 mm hőtűrként működő fátyolszövet kasírozással			
L x B = m ²	cikkszám	€/ m ²	PL (tekercs)
10,0 x 1,0 = 10,00	DH D 810 M	20,80	6

Szerszám-tipp:
Schlüter-TROWEL
6x6 mm fogazatú fogas glettvás –
lásd 219. oldal.

Schlüter®-DITRA-HEAT-E-S1/S2/S3

A Schlüter-DITRA-HEAT-E-S1/S2/S3 komplett készletek elektromos fűtésű, vagy temperálású padló- és falburkolatokhoz. Ezek részét képezik a Schlüter-DITRA-HEAT-MA feszültségmentesítő, rétegelváltató lemezek, a Schlüter-DITRA-HEAT-E-HK fűtőkábelek és a Schlüter-DITRA-HEAT-E-R érintőképernyős hőmérséklet-szabályzó, vagy a Schlüter-DITRA-HEAT-E-R-WIFI érintőképernyős WiFi-s hőmérséklet-szabályzó. Szükség esetén a feszültség-mentesítendő területek felületét plusz DITRA-HEAT-lemezekkel bővíteni lehet.

(Termék adatlap 6.4)



Minden készlet tartalmazza az alábbiakat:

- Schlüter-DITRA-HEAT-MA rétegelváltató lemez – táblázat szerint
- A Schlüter-DITRA-HEAT-E-HK fűtőkábel a táblázat szerint (lerakása: minden 3. korong köré $\pm 136 \text{ W/m}^2$ / lerakása: minden 2. korong köré $\pm 200 \text{ W/m}^2$)
- 1 Schlüter-DITRA-HEAT-E-R érintőképernyős hőmérséklet-szabályzó, vagy WiFi-s érintőképernyős hőmérséklet-szabályzó termosztát
- 2 csatlakozó doboz
- 1 üres gégecső (3 m)

Schlüter®-DITRA-HEAT-E-S1/S2/S3

komplett készletek padlóhoz és falhoz

Schlüter®-DITRA-HEAT-MA		Schlüter®-DITRA-HEAT-E-HK		cikkszám	€ / szett	P (készlet)
Lemezek darabszáma	Rétegelváltott terület m ² -ben	Fűtendő padlófelület m ² -ben 136 W/m ² *	Fűtendő falfelület m ² -ben 200 W/m ² **			
4	3,2	2,2	1,5	DH S3	447,93	9
7	5,6	3,8	2,6	DH S1	597,23	4
10	8	5,5	3,7	DH S2	741,39	4

Schlüter®-DITRA-HEAT-E-S1/S2/S3



komplett készlet a padlóhoz és a falhoz WiFi-vel

Schlüter®-DITRA-HEAT-MA		Schlüter®-DITRA-HEAT-E-HK		cikkszám	€ / szett	P (készlet)
Lemezek darabszáma	Rétegelváltott terület m ² -ben	Fűtendő padlófelület m ² -ben 136 W/m ² *	Fűtendő falfelület m ² -ben 200 W/m ² **			
4	3,2	2,2	1,5	DH RT5 S3	463,73	9
7	5,6	3,8	2,6	DH RT5 S1	611,55	4
10	8	5,5	3,7	DH RT5 S2	756,34	4

* padló- és falfelületeken megengedett ** csak falfelületeken megengedett



Schlüter®-DITRA-HEAT-E-DUO-S

A Schlüter-DITRA-HEAT-E-DUO-S komplett készletek elektromos fűtésű, vagy temperálású padló- és falburkolatokhoz. Ezek részét képezik a Schlüter-DITRA-HEAT-E-DUO-MA (0,8 x 1 m) feszültségmentesítő, rétegválasztó lemezek, a Schlüter-DITRA-HEAT-E-HK fűtőkábelek és a Schlüter-DITRA-HEAT-E-R érintőképernyős hőmérséklet-szabályzó, vagy a Schlüter-DITRA-HEAT-E-R-WIFI érintőképernyős WiFi-s hőmérséklet-szabályzó. A speciális tapadóhídként működő fátlyoszövet révén a feszültségmentesítő, rétegválasztó lemez a lépéscsökkentés mellett gyorsabb fel-fűtési karakterisztikát is eredményez. Szükség esetén a feszültség-mentesítendő területek felületét plusz DITRA-HEAT-E-DUO-lemezekkel bővíteni lehet. (Termék adatlap 6.4)



Minden készlet tartalmazza az alábbiakat:

- Schlüter-DITRA-HEAT-E-DUO-MA rétegválasztó lemez – táblázat szerint
- A Schlüter-DITRA-HEAT-E-HK fűtőkábel a táblázat szerint (lerakása: minden 3. korong köré $\pm 136 \text{ W/m}^2$ / lerakása: minden 2. korong köré $\pm 200 \text{ W/m}^2$)
- 1 Schlüter-DITRA-HEAT-E-R érintőképernyős hőmérséklet-szabályzó, vagy WiFi-s érintőképernyős hőmérséklet-szabályzó termosztát
- 2 csatlakozó doboz
- 1 üres gégecső (3 m)

Schlüter®-DITRA-HEAT-E-DUO-S

komplett készletek padlóhoz és falhoz

Schlüter®-DITRA-HEAT-E-DUO-MA		Schlüter®-DITRA-HEAT-E-HK		cikkszám	€ / szett	P (készlet)
Lemezek darabszáma	Rétegválasztott terület m ² -ben	Fűtendő padlófelület m ² -ben 136 W/m ² *	Fűtendő falfelület m ² -ben 200 W/m ² **			
2	1,6	1,1	0,7	DH D S1	398,50	9
3	2,4	1,6	1	DH D S2	442,78	9
4	3,2	2,2	1,5	DH D S3	478,82	9
5	4	2,7	1,8	DH D S4	530,31	8
6	4,8	3,3	2,2	DH D S5	581,79	8
7	5,6	3,8	2,6	DH D S6	640,48	5
8	6,4	4,4	2,9	DH D S7	691,96	5
9	7,2	5	3,3	DH D S8	753,75	4
10	8	5,5	3,7	DH D S9	798,03	4

Schlüter®-DITRA-HEAT-E-DUO-S



komplett készlet a padlóhoz és a falhoz WiFi-vel

Schlüter®-DITRA-HEAT-E-DUO-MA		Schlüter®-DITRA-HEAT-E-HK		cikkszám	€ / szett	P (készlet)
Lemezek darabszáma	Rétegválasztott terület m ² -ben	Fűtendő padlófelület m ² -ben 136 W/m ² *	Fűtendő falfelület m ² -ben 200 W/m ² **			
2	1,6	1,1	0,7	DH D RT5 S1	415,13	9
3	2,4	1,6	1	DH D RT5 S2	457,65	9
4	3,2	2,2	1,5	DH D RT5 S3	493,09	9
5	4	2,7	1,8	DH D RT5 S4	544,73	8
6	4,8	3,3	2,2	DH D RT5 S5	596,36	8
7	5,6	3,8	2,6	DH D RT5 S6	655,09	5
8	6,4	4,4	2,9	DH D RT5 S7	706,73	5
9	7,2	5	3,3	DH D RT5 S8	768,49	4
10	8	5,5	3,7	DH D RT5 S9	815,06	4

* padló- és falfelületeken megengedett ** csak falfelületeken megengedett

Schlüter®-DITRA-HEAT-E-R-WIFI

A Schlüter-DITRA-HEAT-E-R-WIFI egy hőmérséklet-szabályozó a padló- és falburkolatok Schlüter-DITRA-HEAT-E-vel történő, időkapcsolós, elektromos fűtéséhez. A kezelése egy 2 collos (5,1 cm) érintőképernyőn, vagy okostelefonon / táblagépen keresztül a Schlüter-HEAT-CONTROL ingyenesen letölthető alkalmazással WiFi-hálózaton keresztül történhet. A készülék választásunk szerint használható csak a burkolat hőmérsékletének szabályzására, vagy a helyiség hőmérsékletét figyelembe vevő termosztátként. A tartalék érzékelő a szállítási terjedelem részét képezi.

(Termék adatlap 6.4)

Schlüter®-DITRA-HEAT-E-R-WIFI

érintőképernyős hőmérséklet-szabályozó (230 V) két távérzékelővel és WiFi-funkcióval

cikkszám	€ / szett	P (készlet)
DH E RT 5 / BW	254,16	10

Tudnivaló:

A távérzékelőnek a közvetlenül a Schlüter-DITRA-HEAT feszültségmentesítő és rétegelvlasztó lemezbe való fektetésekor a szállítási terjedelembe tartozó tartalék érzékelőt is be kell szerelni.



Schlüter®-DITRA-HEAT-E-R3

A Schlüter-DITRA-HEAT-E-R3 egy 3,5 collos (8,9 cm) érintőképernyős hőmérséklet-szabályozó a padló- és falburkolatok Schlüter-DITRA-HEAT-E-vel történő, időkapcsolós, elektromos fűtéséhez. A készülék választásunk szerint használható csak a burkolat hőmérsékletének szabályzójaként, vagy a helyiség hőmérsékletét figyelembe vevő termosztátként. A tartalék érzékelő a szállítási terjedelem részét képezi.

(Termék adatlap 6.4)

Schlüter®-DITRA-HEAT-E-R3

érintőképernyős hőmérséklet-szabályozó (230 V) két távérzékelővel

cikkszám	€ / szett	P (készlet)
DH E RT 3 / BW	244,79	10

Tudnivaló:

A távérzékelőnek a közvetlenül a Schlüter-DITRA-HEAT feszültségmentesítő és rétegelvlasztó lemezbe való fektetésekor a szállítási terjedelembe tartozó tartalék érzékelőt is be kell szerelni.



Schlüter®-DITRA-HEAT-E-R

A Schlüter-DITRA-HEAT-E-R egy 2 collos (5,1 cm) érintőképernyős hőmérséklet-szabályozó a padló- és falburkolatok Schlüter-DITRA-HEAT-E-vel történő, időkapcsolós, elektromos fűtéséhez. A készülék választásunk szerint használható csak a burkolat hőmérsékletének szabályzójaként, vagy a helyiség hőmérsékletét figyelembe vevő termosztátként. A tartalék érzékelő a szállítási terjedelem részét képezi.

(Termék adatlap 6.4)

Schlüter®-DITRA-HEAT-E-R

érintőképernyős hőmérséklet-szabályozó (230 V) két távérzékelővel

cikkszám	€ / szett	P (készlet)
DH E RT 2 / BW	184,25	10

Tudnivaló:

A távérzékelőnek a közvetlenül a Schlüter-DITRA-HEAT feszültségmentesítő és rétegelvlasztó lemezbe való fektetésekor a szállítási terjedelembe tartozó tartalék érzékelőt is be kell szerelni.



Schlüter®-DITRA-HEAT-E-R4

A Schlüter-DITRA-HEAT-E-R4 egy analóg hőmérséklet-szabályozó a padló- és falburkolatok Schlüter-DITRA-HEAT-E-vel történő, időkapcsolós, elektromos temperálásához. A felhasználóbarát szabályzó ki-/be-kapcsolóval is rendelkezik, továbbá van a kívánt hőmérséklet beállításához egy beállító korongja. A tartalék érzékelő a szállítási terjedelem részét képezi.

(Termék adatlap 6.4)

Schlüter®-DITRA-HEAT-E-R4

hőmérséklet-szabályozó (230 V) ki-/be-kapcsoló két távérzékelővel

cikkszám	€ / szett	P (készlet)
DH E RT 4 / BW	137,41	10

Tudnivaló:

A távérzékelőnek a közvetlenül a Schlüter-DITRA-HEAT feszültségmentesítő és rétegelvlasztó lemezbe való fektetésekor a szállítási terjedelembe tartozó tartalék érzékelőt is be kell szerelni.





Schlüter®-DITRA-HEAT-E-CT

A Schlüter-DITRA-HEAT-E-CT egy tesztelő készülék, mely a Schlüter-DITRA-HEAT-E-HK elektromos fűtőkábelek, továbbá a Schlüter-DITRA-HEAT-E szabályzóhoz mellékelt távérzékelők ellenállásának a mérésére és az ellenőrzésére szolgál. A készülék a fűtőkábel ellenállását a beépítés teljes ideje alatt is felügyeli. Amennyiben az megsérülne, úgy a készülék a kivitelezőt hangjelzéssel figyelmezteti. (Termék adatlap 6.4)

Schlüter®-DITRA-HEAT-E-CT

kábeltesztelő

cikkszám	€ / db.	P (db.)
DH E CT	31,43	10



Schlüter®-DITRA-HEAT-E-HK

A Schlüter-DITRA-HEAT-E-HK egy elektromos fűtőkábel egyoldali csatlakoztatással, a Schlüter-DITRA-HEAT feszültségmentesítő és rétegelvasztó lemezbe történő bepattintáshoz. (Termék adatlap 6.4)



Tudnivaló:

A fűtőkábeleket nem szabad megrövidíteni. Kérem, vegyék figyelembe a fűtőkábel megválasztásánál, hogy a táblázatban szereplő fűtött felület négyzetméterben nem azonos a helyiség méretével. A fűtött felület meghatározásához le kell vonni a nem fűtött részeket, mint például a külső széleket és azokat a területeket, ahová valamit elhelyeznek (felállítanak).

Schlüter®-DITRA-HEAT-E-HK

vékonyágvas fűtőkábel

L (m)	Fűtendő padlófelület m ² -ben 136 W/m ² *	Fűtendő falfelület m ² -ben 200 W/m ² **	Watt	cikkszám	€ / db.	P (db.)
4,00	0,4	0,25	50	DH EH K 4	98,15	10
6,76	0,6	0,43	85	DH EH K 6	104,27	10
12,07	1,1	0,7	150	DH E HK 12	161,01	10
17,66	1,6	1	225	DH E HK 17	190,38	10
23,77	2,2	1,5	300	DH E HK 23	212,14	10
29,87	2,7	1,8	375	DH E HK 29	250,22	10
35,97	3,3	2,2	450	DH E HK 35	288,29	10
41,56	3,8	2,6	525	DH E HK 41	320,92	10
47,67	4,4	2,9	600	DH E HK 47	367,71	10
53,77	5	3,3	675	DH E HK 53	407,97	10
59,87	5,5	3,7	750	DH E HK 59	435,16	10
71,57	6,6	4,4	900	DH E HK 71	500,43	10
83,77	7,7	5,1	1050	DH E HK 83	587,46	10
95,47	8,8	5,9	1200	DH E HK 95	669,04	10
107,67	10	6,6	1350	DH E HK 107	734,33	10
136,16	12,7	8,4	1700	DH E HK 136	880,21	10
164,07	15	10	2050	DH E HK 164	1052,88	10
192,27	17,7	11,8	2400	DH E HK 192	1231,87	10
216,27	20	13,2	2700	DH E HK 216	1384,54	10
244,37	22,7	15,1	3050	DH E HK 244	1553,00	10

* padló- és falfelületeken megengedett ** csak falfelületeken megengedett

Schlüter®-DITRA-HEAT-E-ZS

A Schlüter-DITRA-HEAT-E-ZS szerelőkészlet egy üres védőcsőből (2,5 m), egy csatlakozó dobozból és egy érzékelő-hüvelyből áll. Akkor javasoljuk a használatát, ha a távérzékelőt védőcsőbe kívánják fektetni. (Termék adatlap 6.4)

Schlüter®-DITRA-HEAT-E-ZS

szerelőkészlet a hőmérséklet-szabályzóhoz

cikkszám	€ / szett	P (készlet)
DH E ZS 1	12,63	10



Schlüter®-DITRA-HEAT-E-WS

A Schlüter-DITRA-HEAT-E-WS1/-WS2 komplett készletek, melyek falburkolatok elektromos fűtésére vagy temperálására szolgálnak. Ezek részét képezik a Schlüter-DITRA-HEAT-MA feszültségmentesítő, rétegelvlasztó lemezek, a Schlüter-DITRA-HEAT-E-HK fűtőkábelek és a Schlüter-DITRA-HEAT-E-R érintőképernyős hőmérséklet-szabályzó, vagy a Schlüter-DITRA-HEAT-E-R-WIFI érintőképernyős WiFi-s hőmérséklet-szabályzó. Szükség esetén a feszültség-mentesítendő területek felületét plusz DITRA-HEAT-lemezekkel bővíteni lehet.

(Termék adatlap 6.4)



Minden készlet tartalmazza az alábbiakat:

- Schlüter-DITRA-HEAT-MA rétegelvlasztó lemez – táblázat szerint
- A Schlüter-DITRA-HEAT-E-HK fűtőkábel a táblázat szerint (lerakása: minden 2. korong köré $\pm 200 \text{ W/m}^2$)
- 1 Schlüter-DITRA-HEAT-E-R érintőképernyős hőmérséklet-szabályzó, vagy WiFi-s érintőképernyős hőmérséklet-szabályzó termosztát
- 2 csatlakozó doboz
- 1 üres gégecső (3 m)

Schlüter®-DITRA-HEAT-E-WS1/WS2

komplett készlet fali alkalmazáshoz

Schlüter®-DITRA-HEAT-MA		Schlüter®-DITRA-HEAT-E-HK	cikkszám	€ / szett	P (készlet)
Lemezek darabszáma	Rétegelvlasztott terület m ² -ben	Fűtendő falfelület m ² -ben 200 W/m ²			
3	2,4	1,8	DH WS2	478,82	9
4	3,2	2,6	DH WS1	566,34	9

Schlüter®-DITRA-HEAT-E-WS1/WS2



komplett készlet fali alkalmazáshoz WiFi-vel

Schlüter®-DITRA-HEAT-MA		Schlüter®-DITRA-HEAT-E-HK	cikkszám	€ / szett	P (készlet)
Lemezek darabszáma	Rétegelvlasztott terület m ² -ben	Fűtendő falfelület m ² -ben 200 W/m ²			
3	2,4	1,8	DH RT5 WS2	493,09	9
4	3,2	2,6	DH RT5 WS1	581,18	9





Schlüter®-DITRA-HEAT-E-DUO-WS

A Schlüter-DITRA-HEAT-E-DUO-WS10/-WS11 komplett készletek, melyek falburkolatok elektromos fűtésére vagy temperálására szolgálnak. Ezek részét képezik a Schlüter-DITRA-HEAT-DUO-MA (0,8 x 1 m) feszültségmentesítő, rétegelvlasztó lemezek, a Schlüter-DITRA-HEAT-E-HK fűtőkábelek és a Schlüter-DITRA-HEAT-E-R érintőképernyős hőmérséklet-szabályzó, vagy a Schlüter-DITRA-HEAT-E-R-WIFI érintőképernyős WiFi-s hőmérséklet-szabályzó. A speciális, tapadóhíd-ként működő fátyszövet révén a feszültségmentesítő, rétegelvlasztó lemez gyorsabb felfűtési karakterisztikát eredményez. Szükség esetén a feszültség-mentesítendő területek felületét plusz DITRA-HEAT-DUO-lemezekkel bővíteni lehet.

(Termék adatlap 6.4)



Minden készlet tartalmazza az alábbiakat:

- Schlüter-DITRA-HEAT-DUO-MA rétegelvlasztó lemez – táblázat szerint
- A Schlüter-DITRA-HEAT-E-HK fűtőkábel a táblázat szerint (lerakása: minden 2. korong köré $\pm 200 \text{ W/m}^2$)
- 1 Schlüter-DITRA-HEAT-E-R érintőképernyős hőmérséklet-szabályzó, vagy WiFi-s érintőképernyős hőmérséklet-szabályzó termosztát
- 2 csatlakozó doboz
- 1 üres gégecső (3 m)

Schlüter®-DITRA-HEAT-E-DUO-WS

komplett készlet fali alkalmazáshoz

Schlüter®-DITRA-HEAT-DUO-MA		Schlüter®-DITRA-HEAT-E-HK	cikkszám	€ / szett	P (készlet)
Lemezek darabszáma	Rétegelvlasztott terület m ² -ben	Fűtendő falfelület m ² -ben 200 W/m ²			
3	2,4	1,8	DH D S11	488,49	9
4	3,2	2,6	DH D S10	579,21	9

Schlüter®-DITRA-HEAT-E-DUO-WS



komplett készlet fali alkalmazáshoz WiFi-vel

Schlüter®-DITRA-HEAT-DUO-MA		Schlüter®-DITRA-HEAT-E-HK	cikkszám	€ / szett	P (készlet)
Lemezek darabszáma	Rétegelvlasztott terület m ² -ben	Fűtendő falfelület m ² -ben 200 W/m ²			
3	2,4	1,8	DH D RT5 S11	503,21	9
4	3,2	2,6	DH D RT5 S10	594,34	9

Tudnivaló:

A Schlüter-LIPROTEC-WSK készlet kiválóan alkalmas a Schlüter-DITRA-HEAT-E-WS termékkel való kombinálásra. Így olyan fűthető falszakaszokat készíthetünk, amelyek LED-es világítással optikailag is kiemelhetők.

Gondoskodik a nyugalomról: Schlüter®-DITRA-SOUND



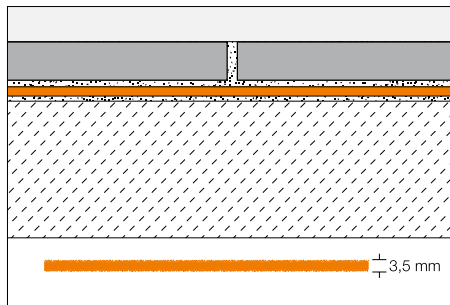
A padlóban keletkező zajok úgynevezett lépésszajt okoznak. A Schlüter-DITRA-SOUND hatásosan, akár 13 dB-el (A) is csökkenti a lépésszajt a felújított objektumoknál. Ez az érzékelt zaj több mint 50%-os csökkentését eredményezi. A nagy teherbírású, burkolható lemez az alábbi tulajdonságokat egyesíti magában:

- ✓ lépésszaj- / helyiségzaj csökkentése
- ✓ repedések áthidalása
- ✓ terheléselosztás (teher-átadás)

Schlüter®-DITRA-SOUND

A Schlüter-DITRA-SOUND egy polietilén alapú, nehéz lemez, amelyet mindkét oldalán tapadóhíd-ként szolgáló fátolszövetrel kasíroztak. A Schlüter-DITRA-SOUND elsősorban a járólapoknál a lépésszaj csökkentésére, valamint a repedések áthidalására szolgál, például a problémás, repedezett alapfelületekre készülő hidegburkolatoknál.

(Termék adatlap 6.3)



Schlüter®-DITRA-SOUND

polietilén nehéz lemez

H (mm)	55 x 75 cm = 0,41 m ² cikkszám	€/ m ²	PL (db.)
3,5	DITRA-S 355	24,99	400

csomag = 5 db.

Schlüter®-DITRA-SOUND-KB

toldásfedő szalag

38 mm x 50 m cikkszám	€/ db.	P (db.)
DS KB 38	12,87	10



Schlüter®-DITRA-SOUND

polietilén nehéz lemez nagy projektekhez

H (mm)	55 x 75 cm = 0,41 m ² cikkszám	€/ m ²	PL (db.)
3,5	DITRA-S 355 LV	24,02	400

Schlüter®-DITRA-SOUND-RSK

szélszigetelő szalag


6 x 30 mm x 10 m cikkszám	€/ m	P (db.)
DS RSK 630	1,22	20



Tudnivaló:

Nagyobb projektekre rendelhető a DITRA-S 355 LV nagybani kiszerezés: A Schlüter-DITRA-SOUND-ot ilyenkor külön külső csomagolás nélkül szállítjuk, hogy az ártalmatlanítandó csomagolóanyag mennyiségét csökkentsük.





Schlüter®-KERDI

FAL ÉS PADLÓ VÍZSZIGETELÉSE; VÍZELVEZETÉS ÉS FÜRDŐSZOBAI POLCOK

A Schlüter-KERDI tekercsben kapható, burkolható szigetelő lemez csempeburkolatok alá. A praktikus vágási rácsmintának köszönhetően ennek a terméknek különösen könnyű a méretre vágása és beépítése. A KERDI-t komplett szigetelési rendszerre egészítik ki a szigetelő szalagok, a sarkok és a csőgallérok. A Schlüter-KERDI-COLL-L szigetelő ragasztóval együtt, amit a toldások és csatlakozások ragasztására használunk, komplett szigetelést kaphatunk rendszermegoldásként. A vízelvezetés a Schlüter-KERDI-DRAIN vagy a Schlüter-KERDI-LINE padlóösszefolyó rendszerrel történik, a tusoló padlószintben történő beállítására a moduláris rendszerű Schlüter-KERDI-SHOWER lejtésképző elemek szolgálnak.

Fotó: Schlüter-KERDI (lásd 120. oldal)



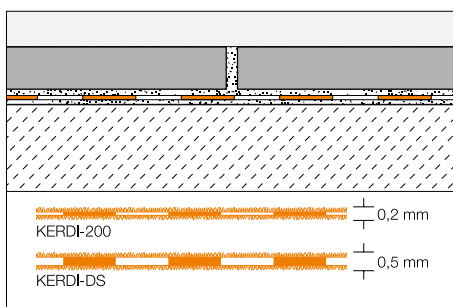
Itt nem hatol be a víz – burkolható vízszigetelés Schlüter®-KERDI-vel



A Schlüter-KERDI már 30 éve gondoskodik a csempe- és természetes kőburkolatokkal kombinálva a biztonságos vízszigetelésről. Az áttetsző toldó- és szigetelő szalagokkal, idomokkal, illetve a hozzá való KERDI-COLL sötét tónusú, szigetelő ragasztóval együtt, – amely a toldásoknál, átlapolásoknál keletkező tónusváltás által jelzi a folytonosítás minőségét –, könnyen ellenőrizhető nagy biztonságú rendszert ad. Mindez három szélességben kapható: 100 cm – 150 cm – 200 cm.

Schlüter®-KERDI

Schlüter-KERDI egy közvetlenül burkolható, folyamatos rétegvastagságot biztosító, polietilén vízszigetelő lemez, amelynek a ragasztóba történő betapadás elősegítése érdekében mindkét oldalán fátyolszövetrel van kasírozva. Különösen jó gipszkarton vagy vegyes falszerkezeteknél, továbbá zuhany és burkolatok alatti burkolható vízszigeteléseként, jó repedésáthidaló tulajdonságának köszönhetően. A Schlüter-KERDI-DS a magas páradiffúziós ellenállása miatt párazáró réteggént is alkalmas csempeburkolattal kombinálva.
(Termék adatlap 8.1)



Schlüter®-KERDI-200			
polietilén tekercsben			
L (m)	szélesség = 1,00 m cikkszám	€/ m ²	PL (tekercs)
5	KERDI 200 / 5M	20,11	75
10	KERDI 200 / 10M	18,15	50
30	KERDI 200	16,52	20
szélesség = 1,50 m			
30	KERDI 200 150	16,52	40
szélesség = 2,00 m			
30	KERDI 200 200	16,52	52

Schlüter®-KERDI-DS			
polietilén párazáró lemez, tekercsben			
L (m)	szélesség = 1,00 m cikkszám	€/ m ²	PL (tekercs)
30	KERDI-DS	19,07	25


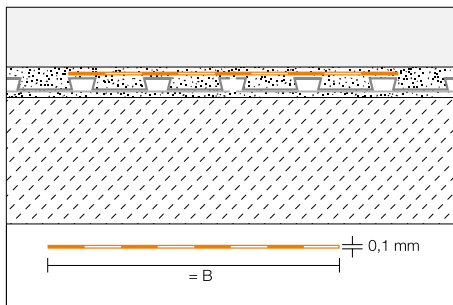
Szerszám-tipp:
Schlüter-TROWEL
4x4 mm fogazatú fogas glettvás –
lásd 219. oldal.



Schlüter®-KERDI-KEBA

A Schlüter-KERDI-KEBA mindkét oldalán tapadóhídként fátyolszövettel kasírozott, polietilén toldó-szigetelő szalag. A toldó-hajlaterősítő szigetelő szalag a toldások és a fal-, valamint padlócsatlakozások szigetelésére szolgál.

(Termék adatlap 8.1)



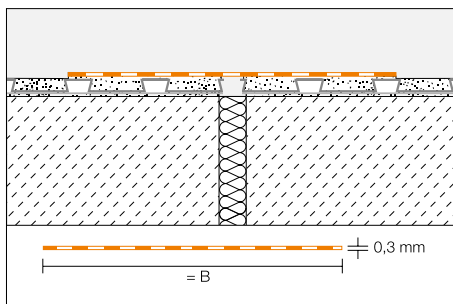
Schlüter®-KERDI-KEBA			
polietilén tekercsben			
B (mm)	tekercs = 30 m cikkszám	€/ m	PL (tekercs)
85	KEBA 100 / 85	2,25	280
125	KEBA 100 / 125	3,38	210
150	KEBA 100 / 150	3,57	175
185	KEBA 100 / 185	4,63	140
250	KEBA 100 / 250	5,99	105

Schlüter®-KERDI-KEBA/5M			
polietilén tekercsben			
B (mm)	tekercs = 5 m cikkszám	€/ m	P (tekercs)
85	KEBA 100 / 85 / 5M	3,17	10
125	KEBA 100 / 125 / 5M	4,22	10
150	KEBA 100 / 150 / 5M	4,53	10
185	KEBA 100 / 185 / 5M	5,51	10
250	KEBA 100 / 250 / 5M	6,92	10

Schlüter®-KERDI-FLEX

A Schlüter-KERDI-FLEX egy teljes szélességében rugalmas és mindkét oldalán tapadóhídként fátyolszövettel kasírozott toldó-hajlaterősítő szalag a dilatációs fugák vízszigeteléséhez.

(Termék adatlap 8.1)



Schlüter®-KERDI-FLEX			
polietilén tekercsben			
B (mm)	tekercs = 30 m cikkszám	€/ m	PL (tekercs)
125	FLEX 125 / 30	5,46	210
250	FLEX 250 / 30	9,94	150

Schlüter®-KERDI-FLEX/5M			
polietilén tekercsben			
B (mm)	tekercs = 5 m cikkszám	€/ m	P (tekercs)
125	FLEX 125 / 5M	7,11	10
250	FLEX 250 / 5M	11,52	10

Schlüter®-KERDI-KERECK

A Schlüter-KERDI-KERECK pozitív vagy negatív sarkokhoz előre szabott olyan elemek, amelyek nem derékszögű sarokhajlatok kialakítását is lehetővé teszik.

(Termék adatlap 8.1)



Schlüter®-KERDI-KERECK/A			
beszabott idom külső sarokhoz			
Vastagság (mm)	készlet = 5 db. cikkszám	€/ szett	P (készlet)
0,1	KERECK 5 A	23,76	10


Schlüter®-KERDI-KERECK/I			
beszabott idom belső sarokhoz			
Vastagság (mm)	készlet = 5 db. cikkszám	€/ szett	P (készlet)
0,1	KERECK 5 I	20,37	10



Schlüter®-KERDI-KERECK-F

A Schlüter-KERDI-KERECK-F készre hegesztett idomok pozitív és negatív sarkok kialakítására szolgálnak.

(Termék adatlap 8.1)



Schlüter®-KERDI-KERECK/FA			
előregyártott, 90°-os külső sarok			
Vastagság (mm)	készlet = 2 db. cikkszám	€ / szett	P (készlet)
0,1	KERECK / FA2	18,98	10
	készlet = 10 db.		
0,1	KERECK / FA10	80,09	10

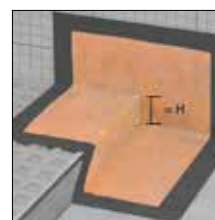
Schlüter®-KERDI-KERECK/FI			
előregyártott, 90°-os belső sarok			
Vastagság (mm)	készlet = 2 db. cikkszám	€ / szett	P (készlet)
0,1	KERECK / FI2	16,22	10
	készlet = 10 db.		
0,1	KERECK / FI10	66,52	10

Schlüter®-KERDI-KERECK/FI 135°			
előregyártott, 135°-os belső sarok			
Vastagság (mm)	készlet = 2 db. cikkszám	€ / szett	P (készlet)
0,1	KERECK 135 FI2	19,22	10

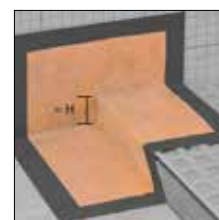
Schlüter®-KERDI-KERS

A Schlüter-KERDI-KERS készre hegesztett szigetelőlemez-idomok a padlószintbe süllyesztett, lejtésben kialakított tusolók sarokrészeinek biztonságos szigetelésére szolgálnak.

(Termék adatlap 8.1)



Schlüter-KERDI-KERS balos



Schlüter-KERDI-KERS jobbos

Schlüter®-KERDI-KERS			
előregyártott, balos belső sarok			
H (mm)	cikkszám	€ / db.	P (db.)
20	KERS 20 L	13,07	10
28	KERS 28 L	13,07	10

Schlüter®-KERDI-KERS			
előregyártott, jobbos belső sarok			
H (mm)	cikkszám	€ / db.	P (db.)
20	KERS 20 R	13,07	10
28	KERS 28 R	13,07	10

Tudnivaló:

A Schlüter-KERDI-KERS 20 termékek 80 - 110 cm oldalhosszúságú tusolókhöz készültek. A Schlüter-KERDI-KERS 28 termékek 110 - 150 cm oldalhosszúságú tusolókhöz készültek.

Schlüter®-KERDI-KM

Schlüter-KERDI-MV előregyártott mandzsetta a csőátöréseknek a DIN 18534 szabvány szerinti vízszigeteléséhez.

(Termék adatlap 8.1)

Schlüter®-KERDI-KM			
csőkarima Ø = 22 mm a 25 mm-es csőhöz			
Vastagság (mm)	készlet = 5 db. cikkszám	€ / szett	P (készlet)
0,1	KM 5117 / 22	7,88	10





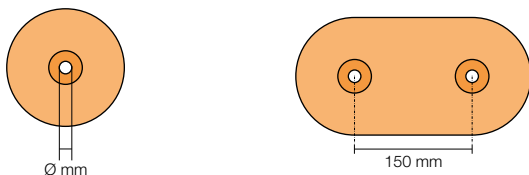
Schlüter®-KERDI-MV

A Schlüter-KERDI-MV előregyártott mandzsetta a csőátöréseknek a DIN 18534 szabvány szerinti vízszigetelésére szolgál. A fátyolszövet nélküli belső zóna lehetővé teszi a mandzsetta különféle csőkeresztmetszeteknél történő alkalmazását (lásd táblázat).

(Termék adatlap 8.1)

Schlüter®-KERDI-MV				
mandzsetta fátyolszövet nélküli belső zónával (tartalma: 1 db.)				
Ø mm	Csőátmérőhöz (mm)	cikkszám	€ / db.	P (db.)
9	12 – 30	KMV 9	8,00	10
15	22 – 40	KMV 15	8,00	10
21	30 – 60	KMV 21	8,90	10
35	45 – 80	KMV 35	9,50	10
65	75 – 140	KMV 65	12,00	10
15	22 – 40	KMV 15 D	14,35	10

Schlüter®-KERDI-MV				
mandzsetta fátyolszövet nélküli belső zónával (tartalma: 10 db.)				
Ø mm	Csőátmérőhöz (mm)	cikkszám	€ / csomag	P (csomag)
15	22 – 40	KMV 15/10	64,25	10
15	22 – 40	KMV 15 D/10	118,00	10



* tengelyközép távolság: 150 mm

Schlüter®-KERDI-PAS

A Schlüter-KERDI-PAS készletek egy előregyártott mandzsettából és egy speciális műanyag hüvelyből állnak. A mandzsettát a hüvellyel összekötve a szakma szabályai szerint kialakított nyílásba kell behelyezni úgy, hogy a később bekötött csap-meghosszabbítást biztonságosan, a DIN 18534 szabvány előírásainak megfelelően lehessen vízszigetelni.

(Termék adatlap 8.1)

Schlüter®-KERDI-PAS				
mandzsettát és beépítési segédanyagot tartalmazó készlet (tartalma: 1 szett)				
Ø mm	Csőátmérőhöz (mm)	cikkszám	€ / szett	P (készlet)
15	22 – 40	KMV 15 PAS	9,75	10
15	22 – 40	KMV 15 D PAS	16,75	10

Schlüter®-KERDI-PAS				
mandzsettát és beépítési segédanyagot tartalmazó készlet (tartalma: 10 szett)				
Ø mm	Csőátmérőhöz (mm)	cikkszám	€ / csomag	P (csomag)
15	22 – 40	KMV 15 PAS/10	78,25	10
15	22 – 40	KMV 15 D PAS/10	132,25	10

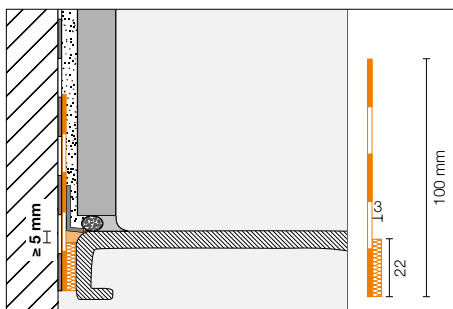


* tengelyközép távolság: 150 mm

Schlüter®-KERDI-TS

A Schlüter-KERDI-TS a beépített elemeknek, mint például a zománcozott acélból, akrilból vagy öntött ásványból készült fürdőkádaknak és tusolótálcáknak a Schlüter-KERDI szigetelő rendszerrel történő (a DIN 18534-1 szerinti) biztonságos csatlakoztatására szolgáló készlet. Tartalmaz egy polietilénből készült, mindkét oldalán fátyolszövettel kasírozott csatlakoztató szigetelő szalagot, egy öntapadó hangszigetelő csíkot, valamint szerelőanyagot.

(Termék adatlap 8.9)



Schlüter®-KERDI-TS

komplett készlet a csatlakoztatás vízszigeteléséhez

L (m)	cikkszám	€ / szett	P (készlet)
2	KE TS / 200	71,95	10
2,8	KE TS / 280	86,96	10
3,8	KE TS / 380	102,50	10



A komplett készlet az alábbiakat tartalmazza:

- 2 / 2,8 / 3,8 m csatlakoztató szigetelő szalag
- 290 ml Schlüter-KERDI-FIX szerelő-ragasztó
- 2 tisztítókendő
- 1 / 2 / 2 szerelősarok

Schlüter®-KERDI-TSB

alapsomag a csatlakoztatás szigeteléséhez

L (m)	cikkszám	€ / szett	P (készlet)
10	KE TSB / 1000	166,56	10



Az alapkészlet az alábbiakat tartalmazza:

- 10 m csatlakoztató szigetelő szalag
- 8 tisztítókendő
- 6 szerelősarok



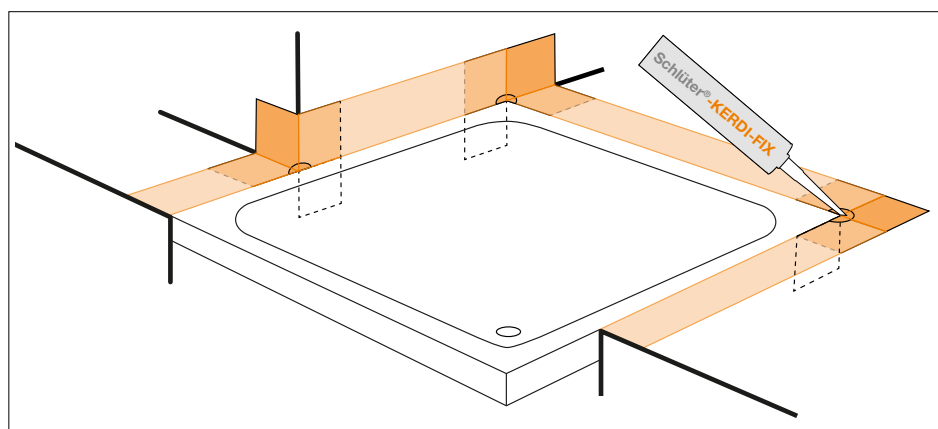


Schlüter®-KERDI-TS-ZC

A Schlüter-KERDI-TS-ZC egy folytonosító-toldó készlet, amely a beépített elemeknek, mint például a kádaknak és tusolótálcáknak speciális beépítési helyzetekben a Schlüter-KERDI-TS szigetelő rendszerrel történő biztonságos csatlakoztatására szolgál (lásd rajz). Egy szigetelő mandzsettát és egy szerelő sarkot tartalmaz.

(Termék adatlap 8.9)

Schlüter®-KERDI-TS-ZC		
folytonosító-toldó készlet		
cikkszám	€ / szett	P (készlet)
KE TS ZC	10,30	10



Beépítési példák

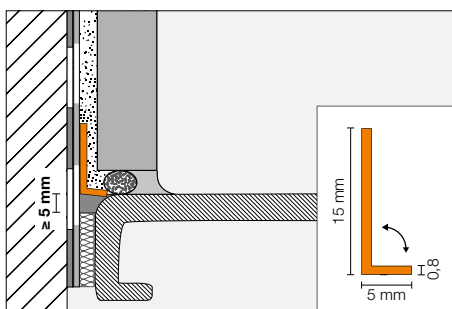
A folytonosító-toldó készlet az alábbi komponenseket tartalmazza:

- 1 mindkét oldalán fátolszövettel kasírozott, polietilén mandzsetta, 120 x 120 mm
- 1 szerelő sarkok

Schlüter®-KERDI-CP

A Schlüter-KERDI-CP méretre vágható vágásvédelem a vízszigetelés védelmére szolgál a szilikonnal kitöltött fuga későbbi felújítása során. A meghajlítható profil egyedi igény szerint alkalmazható, és közvetlenül beleszerelhető a ragasztóágyba vagy a frissen felvitt Schlüter-KERDI-FIX szerelő-szigetelő ragasztóba.

(Termék adatlap 8.9)



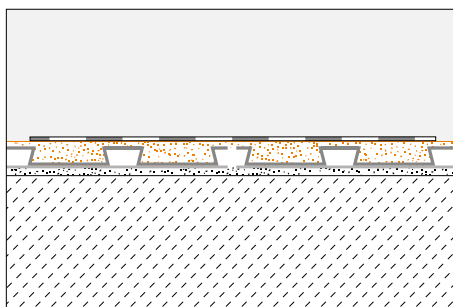
Schlüter®-KERDI-CP			
polipropilén vágás-védelem			
L (m)	cikkszám	€ / db.	P (db.)
2	KE CP / 200	8,23	10
2,8	KE CP / 280	11,39	10
3,8	KE CP / 380	15,02	10
10	KE CP / 1000	33,13	10



Schlüter®-KERDI-COLL-L

A Schlüter-KERDI-COLL-L kétkomponensű vízszigetelő ragasztó, melynek alapja egy oldószermentes akrilát-diszperzió és egy cementes reaktív por. Alkalmos a Schlüter-KERDI-lemezek átfedéseinek ragasztására és vízszigetelésére. A Schlüter-KERDI-COLL-L-lal biztosítani lehet továbbá a Schlüter-KERDI-KEBA toldó-szigetelő szalagoknak a Schlüter-BARA-szegélyprofilokkal történő tömített csatlakoztatásait a megfelelő Schlüter-Systems-féle burkolható, többretegű lemezszigeteléshez rendszermegoldásként.

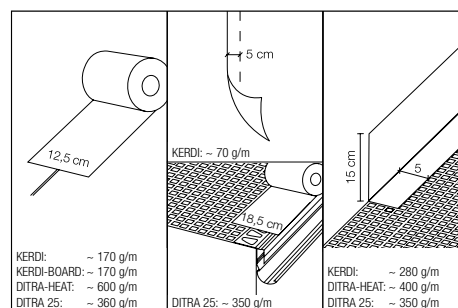
(Termék adatlap 8.4)



Schlüter®-KERDI-COLL-L

2-komponensű vízszigetelő ragasztó

Tömeg (kg)	cikkszám	€ / kg	PL (db.)
1,85	KERDI-COLL-L 185	11,04	110
4,25	KERDI-COLL-L	9,08	75



Schlüter®-KERDI-FIX

A Schlüter-KERDI-FIX egy MS-polimer alapú elasztikus ragasztó szereléshez. Alkalmos a Schlüter-KERDI vízszigetelő szalagoknak a nem nedvszívó felületekkel történő szigetelt folytonosításához, továbbá a profilok és Schlüter-KERDI-BOARD szigetelő lemezek összeragasztásához, valamint a Schlüter-KERDI-BOARD szigetelő lemezek csatlakozásainak vízszigeteléséhez is.

(Termék adatlap 8.3)



Schlüter®-KERDI-FIX

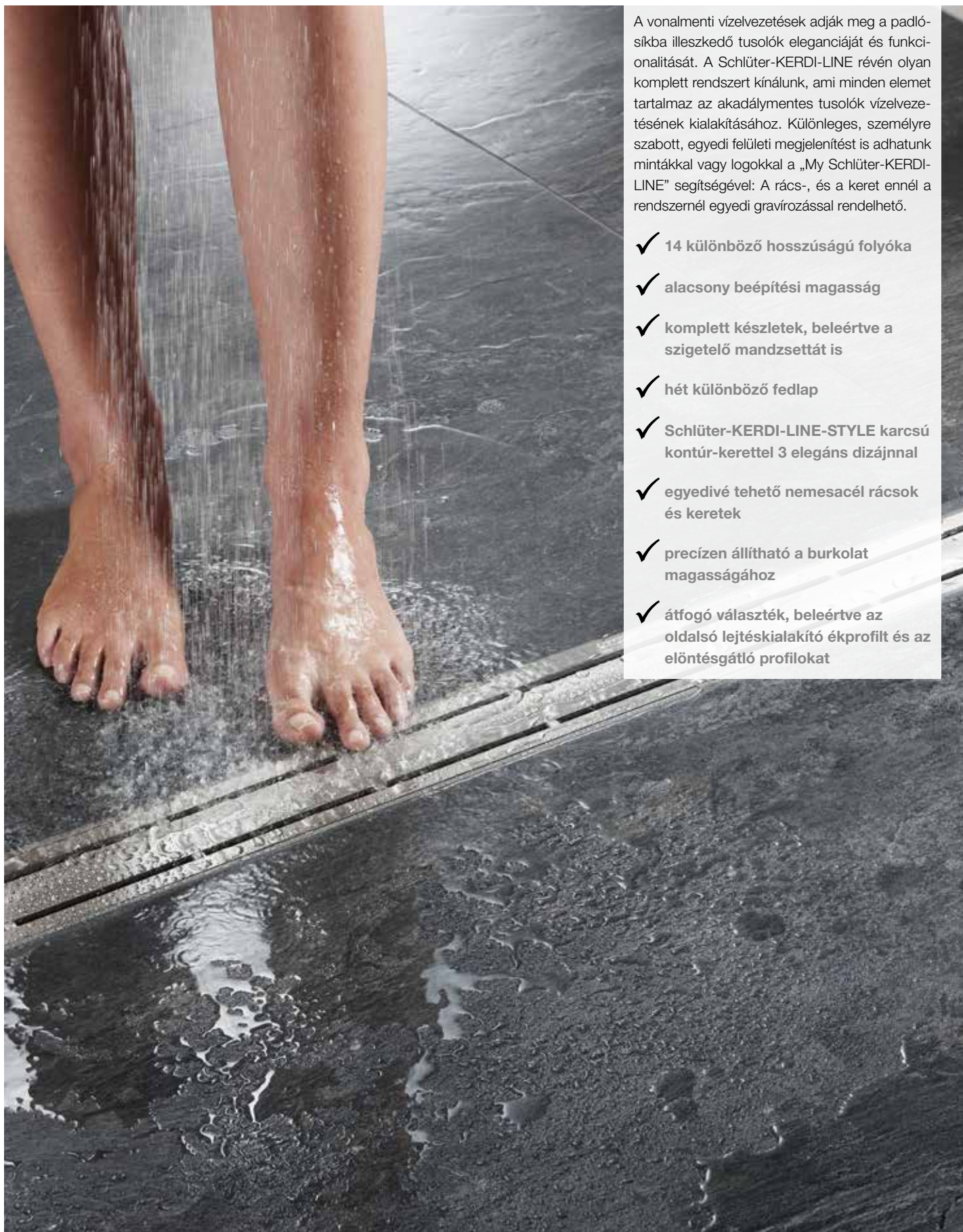
MS-polimer

Töltőtömeg (ml)	cikkszám	€ / db.	P (db.)
290	KERDIFIX / BW	19,06	12
290	KERDIFIX / G	19,06	12





Schlüter®-KERDI-LINE: Elegáns vízelvezetés



A vonalmenti vízelvezetések adják meg a padló-síkba illeszkedő tusolók eleganciáját és funkcionalitását. A Schlüter-KERDI-LINE révén olyan komplett rendszert kínálunk, ami minden elemet tartalmaz az akadálymentes tusolók vízelvezetésének kialakításához. Különleges, személyre szabott, egyedi felületi megjelenítést is adhatunk mintákkal vagy logokkal a „My Schlüter-KERDI-LINE” segítségével: A rács-, és a keret ennél a rendszernél egyedi gravírozással rendelhető.

- ✓ 14 különböző hosszúságú folyóka
- ✓ alacsony beépítési magasság
- ✓ komplett készletek, beleértve a szigetelő mandzsettát is
- ✓ hét különböző fedlap
- ✓ Schlüter-KERDI-LINE-STYLE karcsú kontúr-kerettel 3 elegáns dizájnnal
- ✓ egyedivé tehető nemesacél rácsok és keretek
- ✓ precízen állítható a burkolat magasságához
- ✓ átfogó választék, beleértve az oldalsó lejtéskialakító ékprofil és az elöntésgátló profilokat



Választható dizájnvariációk


Schlüter®-KERDI-LINE: A fogadó keretek klasszikusai

Design A

Design B

Design C

Design D
(keret nélkül)



Schlüter®-KERDI-LINE-STYLE: Elegáns dizájnú fedlapok kontúr-keretben

Design FLORAL

Design CURVE

Design PURE



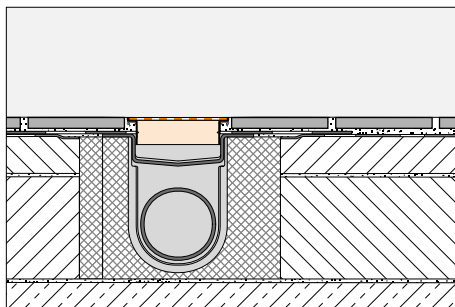




Schlüter®-KERDI-LINE-STYLE

A Schlüter-KERDI-LINE kontúr-keretek szálcsiszolt nemesacélból, formatervezett fedlappal készülnek, amelyek illeszkednek a Schlüter-KERDI-LINE folyókatestekhez. A karcsú kontúr-keret magassága fokozatmentesen állítható 6 - 18 mm között a burkolóanyag magasságának megfelelően. A fedlapok FLORAL, CURVE és PURE dizájnváltozatokban kaphatók.

(Termék adatlap 8.7)



Schlüter®-KERDI-LINE-IF-E			
Design FLORAL, 23 mm-es keret, V4A minőségű, szálcsiszolt nemesacél			
L (cm)	H = 23 mm cikkszám	€ / szett	P (készlet)
50	KLIFE 23 EB 50	274,35	10
60	KLIFE 23 EB 60	284,70	10
70	KLIFE 23 EB 70	295,05	10
80	KLIFE 23 EB 80	315,76	10
90	KLIFE 23 EB 90	336,46	10
100	KLIFE 23 EB 100	357,17	10
110	KLIFE 23 EB 110	377,88	10
120	KLIFE 23 EB 120	398,58	10

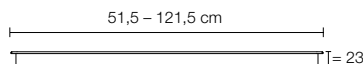
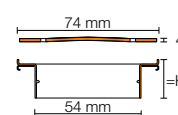
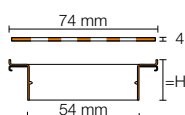
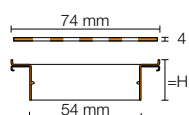
Schlüter®-KERDI-LINE-IF-F			
Design CURVE, 23 mm-es keret, V4A minőségű szálcsiszolt nemesacél			
L (cm)	H = 23 mm cikkszám	€ / szett	P (készlet)
50	KLIFF 23 EB 50	264,00	10
60	KLIFF 23 EB 60	274,35	10
70	KLIFF 23 EB 70	284,70	10
80	KLIFF 23 EB 80	300,24	10
90	KLIFF 23 EB 90	315,76	10
100	KLIFF 23 EB 100	331,29	10
110	KLIFF 23 EB 110	346,82	10
120	KLIFF 23 EB 120	362,35	10

Schlüter®-KERDI-LINE-IF-G			
Design PURE, 23 mm-es keret, V4A minőségű szálcsiszolt nemesacél			
L (cm)	H = 23 mm cikkszám	€ / szett	P (készlet)
50	KLIFG 23 EB 50	295,05	10
60	KLIFG 23 EB 60	305,41	10
70	KLIFG 23 EB 70	315,76	10
80	KLIFG 23 EB 80	331,29	10
90	KLIFG 23 EB 90	346,82	10
100	KLIFG 23 EB 100	362,35	10
110	KLIFG 23 EB 110	377,88	10
120	KLIFG 23 EB 120	398,58	10

Tudnivaló:

H = 23 mm, 6 - 18 mm közötti burkolatvastagsághoz


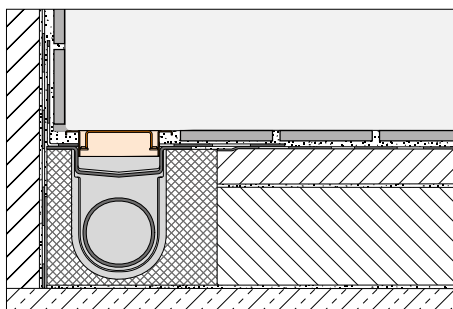
A fedlapok és a keretek nem kombinálhatók a Schlüter-KERDI-LINE-A/-B/-C/-D termékekkel.



Schlüter®-KERDI-LINE-A/-B/-C

A Schlüter-KERDI-LINE választhatóan szálcsiszolt nemesacélból vagy magassfényű, polírozott nemesacélból készült fogadó keret klasszikus fedlappal, amely illeszkedik a Schlüter-KERDI-LINE folyókatestekhez. A fogadó keret magassága fokozatmentesen állítható 3 - 25 mm között a burkolóanyag magasságának megfelelően. Fedlapként az A, B vagy C változatok állnak rendelkezésre.

(Termék adatlap 8.7)



Schlüter®-KERDI-LINE-A

A típusú fedlap, 19 mm-es keret, V4A minőségű szálcsiszolt nemesacél

L (cm)	H = 19 mm cikkszám	€ / szett	P (készlet)
50	KLA 19 EB 50	191,00	10
60	KLA 19 EB 60	196,10	10
70	KLA 19 EB 70	201,05	10
80	KLA 19 EB 80	206,13	10
90	KLA 19 EB 90	211,12	10
100	KLA 19 EB 100	216,08	10
110	KLA 19 EB 110	221,37	10
120	KLA 19 EB 120	226,49	10
130	KLA 19 EB 130	322,36	10
140	KLA 19 EB 140	337,06	10
150	KLA 19 EB 150	348,65	10
160	KLA 19 EB 160	367,28	10
170	KLA 19 EB 170	382,54	10
180	KLA 19 EB 180	395,54	10

Schlüter®-KERDI-LINE-B

B típusú fedlap, 19 mm-es keret, V4A minőségű szálcsiszolt nemesacél

L (cm)	H = 19 mm cikkszám	€ / szett	P (készlet)
50	KLB 19 EB 50	191,00	10
60	KLB 19 EB 60	196,10	10
70	KLB 19 EB 70	201,05	10
80	KLB 19 EB 80	206,13	10
90	KLB 19 EB 90	211,12	10
100	KLB 19 EB 100	216,08	10
110	KLB 19 EB 110	221,37	10
120	KLB 19 EB 120	226,49	10
130	KLB 19 EB 130	322,36	10
140	KLB 19 EB 140	337,06	10
150	KLB 19 EB 150	348,65	10
160	KLB 19 EB 160	367,28	10
170	KLB 19 EB 170	382,54	10
180	KLB 19 EB 180	395,54	10

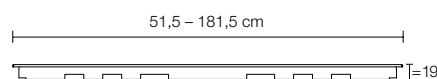
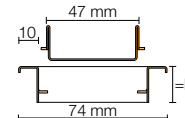
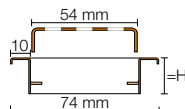
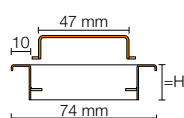
Schlüter®-KERDI-LINE-C

C típusú csempetartó, 19 mm-es keret, V4A minőségű szálcsiszolt nemesacél

L (cm)	H = 19 mm cikkszám	€ / szett	P (készlet)
50	KLCA 19 EB 50	191,00	10
60	KLCA 19 EB 60	196,10	10
70	KLCA 19 EB 70	201,05	10
80	KLCA 19 EB 80	206,13	10
90	KLCA 19 EB 90	211,12	10
100	KLCA 19 EB 100	216,08	10
110	KLCA 19 EB 110	221,37	10
120	KLCA 19 EB 120	226,49	10
130	KLCA 19 EB 130	322,36	10
140	KLCA 19 EB 140	337,06	10
150	KLCA 19 EB 150	348,65	10
160	KLCA 19 EB 160	367,28	10
170	KLCA 19 EB 170	382,54	10
180	KLCA 19 EB 180	395,54	10

Tudnivaló:

H = 19 mm a 3 - 15 mm közötti burkolatvastagsághoz



Tudnivaló:

A beleburkolható fedlap legfeljebb 15 mm csempvastagságig használható.



Schlüter®-KERDI-LINE-A

A típusú fedlap, 30 mm-es keret, V4A minőségű szálcsiszolt nemesacél

L (cm)	H = 30 mm cikkszám	€ / szett	P (készlet)
50	KLA 30 EB 50	196,93	10
60	KLA 30 EB 60	201,65	10
70	KLA 30 EB 70	206,73	10
80	KLA 30 EB 80	212,77	10
90	KLA 30 EB 90	217,02	10
100	KLA 30 EB 100	222,33	10
110	KLA 30 EB 110	227,54	10
120	KLA 30 EB 120	231,80	10

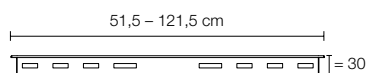
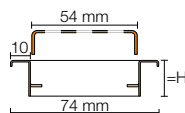
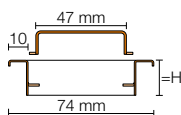
Schlüter®-KERDI-LINE-B

B típusú fedlap, 30 mm-es keret, V4A minőségű szálcsiszolt nemesacél

L (cm)	H = 30 mm cikkszám	€ / szett	P (készlet)
50	KLB 30 EB 50	196,93	10
60	KLB 30 EB 60	201,65	10
70	KLB 30 EB 70	206,73	10
80	KLB 30 EB 80	212,77	10
90	KLB 30 EB 90	217,02	10
100	KLB 30 EB 100	222,33	10
110	KLB 30 EB 110	227,54	10
120	KLB 30 EB 120	231,80	10

Tudnivaló:

H = 30 mm a 13 - 25 mm közötti burkolatvastagsághoz



Schlüter®-KERDI-LINE-A

A típusú fedlap, 19 mm-es keret, V4A minőségű magassfényű, polírozott nemesacél

L (cm)	H = 19 mm cikkszám	€ / szett	P (készlet)
50	KLA 19 EP 50	207,24	10
60	KLA 19 EP 60	212,77	10
70	KLA 19 EP 70	218,13	10
80	KLA 19 EP 80	223,65	10
90	KLA 19 EP 90	229,06	10
100	KLA 19 EP 100	234,44	10
110	KLA 19 EP 110	240,20	10
120	KLA 19 EP 120	245,73	10

Schlüter®-KERDI-LINE-B

B típusú fedlap, 19 mm-es keret, V4A minőségű, magassfényű, polírozott nemesacél

L (cm)	H = 19 mm cikkszám	€ / szett	P (készlet)
50	KLB 19 EP 50	207,24	10
60	KLB 19 EP 60	212,77	10
70	KLB 19 EP 70	218,13	10
80	KLB 19 EP 80	223,65	10
90	KLB 19 EP 90	229,06	10
100	KLB 19 EP 100	234,44	10
110	KLB 19 EP 110	240,20	10
120	KLB 19 EP 120	245,73	10

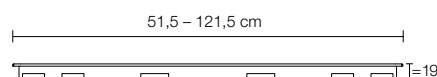
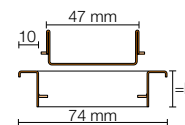
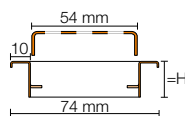
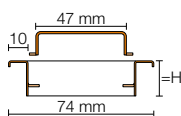
Schlüter®-KERDI-LINE-C

C típusú csempetartó, 19 mm-es keret, V4A minőségű magassfényű, polírozott nemesacél

L (cm)	H = 19 mm cikkszám	€ / szett	P (készlet)
50	KLCA 19 EP 50	199,59	10
60	KLCA 19 EP 60	204,92	10
70	KLCA 19 EP 70	210,09	10
80	KLCA 19 EP 80	215,41	10
90	KLCA 19 EP 90	220,60	10
100	KLCA 19 EP 100	225,80	10
110	KLCA 19 EP 110	231,35	10
120	KLCA 19 EP 120	236,67	10

Tudnivaló:

H = 19 mm a 3 - 15 mm közötti burkolatvastagsághoz



i
A magas fényre polírozott nemesacél jól illik a krómfelületekhez

Tudnivaló:

A beleburkolható fedlap legfeljebb 15 mm csempvastagságig használható.



Schlüter®-KERDI-LINE-STYLE: Stílus a zuhanyzásban

Most a KERDI-LINE-STYLE, a Schlüter-Systems dizájn sorozata még több stílust hoz a tusolási élménybe. Természetesen magas minőségű, tömör nemesacélból készült, elegáns megjelenésű, szálcsiszolt felülettel. Mindez illeszkedik a kedvelt Schlüter-KERDI-LINE padlólefolyókhoz. A karcsú kontúr keret díszkréten fogja körbe a 4 mm vastag formatervezett fedlapot.

- ✓ **FLORAL** – virágot varázsol a tusolóba.
- ✓ **CURVE** – lendületet hoz a tusolóba.
- ✓ **PURE** – a dizájnnal szemben legigényesebb minimalistáknak.





My Schlüter®-KERDI-LINE: Kreatív. Egyedi. Személyes.

Ezzel a tusolás egyedi jelleget kap: A „My KERDI-LINE” révén a vonalmenti folyókák rácsai és/vagy keretei kinek-kinek a személyes elképzelései szerint egyedi gravírozással láthatók el. Ezen az oldalon megtalálhatják az előző oldalakon bemutatott rács- és keret-kombinációkhoz a gravírozással kapcsolatos felárakat. Megrendeléskor egyszerűen egészítsék ki a cikkszámot a gravírozásnak megfelelő rövidítéssel!

- ✓ 120 cm hosszúságig
- ✓ háromféle gravírozási eljárás lehetséges
- ✓ precíz, tartós, minőségi



Schlüter®-KERDI-LINE-A 19 mm

teljes felületén gravírozva csak a rácson (G1)

cikkszám	felár €/db.
...* G1	47,94

felirat-gravírozás csak a rácson (G2)

cikkszám	felár €/db.
...* G2	58,60

rovátkolt gravírozás csak a rácson (G3)

cikkszám	felár €/db.
...* G3	31,96

teljes felületű gravírozás a rácson + rovátkolt gravírozás a kereten (G1R)

cikkszám	felár €/db.
...* G1R	77,25

felirat-gravírozás a rácson + rovátkolt gravírozás a kereten (G2R)

cikkszám	felár €/db.
...* G2R	87,91

rovátkolt gravírozás a rácson és a kereten (G3R)

cikkszám	felár €/db.
...* G3R	61,27

rovátkolt gravírozás csak a kereten (GR)

cikkszám	felár €/db.
...* GR	29,30

Tudnivaló:

A „My Schlüter-KERDI-LINE” gravírozás nem lehetséges a polírozott rácsoknál / keretknél, továbbá nem lehetséges a Schlüter-KERDI-LINE-STYLE rácsnál.

Schlüter®-KERDI-LINE-B 19 mm

rovátkolt gravírozás csak a kereten (GR)

cikkszám	felár €/db.
...* GR	29,30

Schlüter®-KERDI-LINE-C 19 mm

rovátkolt gravírozás csak a kereten (GR)

cikkszám	felár €/db.
...* GR	29,30

* Egészítse ki a cikkszámot (például: KLA 19 EB 70 G1R)!



teljes felületű gravírozás



lézergravírozás

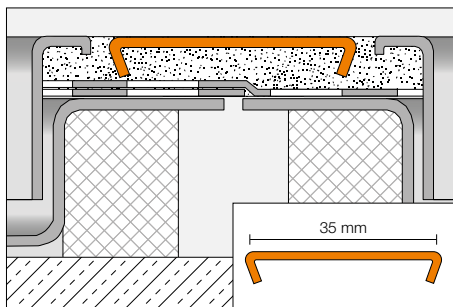


rovátkolt gravírozás

Schlüter®-KERDI-LINE-FC

A Schlüter-KERDI-LINE-FC olyan nemesacélból készült elem, amely biztosítja a keret-/rács-egységek optikai csatlakoztatását olyankor, amikor több Schlüter-KERDI-LINE vonalmenti folyókát alkalmaznak egymáshoz sorolva, akár kontúr keretben, akár fogadó keretben.

(Termék adatlap 8.7)



Schlüter®-KERDI-LINE-FC

V4A minőségű, szálcsiszolt nemesacél keretösszekötő elem

cikkszám	€ / db.	P (db.)
V / KLEB 35	11,22	10

Schlüter®-KERDI-LINE-FC

V4A minőségű, magassfényű, polírozott nemesacél keretösszekötő elem

cikkszám	€ / db.	P (db.)
V / KLEP 35	11,80	10


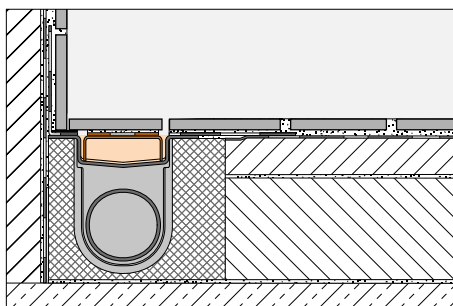


A magas fényre polírozott nemesacél jól illik a krómfelületekhez

Schlüter®-KERDI-LINE-D

A Schlüter-KERDI-LINE-D egy keret nélküli folyókafedél, mely illeszkedik a Schlüter-KERDI-LINE folyókatesthez. A burkolható fedlap fátýolszövettel kasírozott a burkolólap csempereasztóval történő rögzítéséhez. Előnye, hogy mivel keret nélküli rész-folyókát képez, így minden burkolatvastagsághoz megfelel.

(Termék adatlap 8.7)



Schlüter®-KERDI-LINE-D

D típusú, keret nélküli, V4A minőségű nemesacélból készült burkolható fedlap

L (cm)	cikkszám	€ / db.	P (db.)
49	KLD E 50	78,65	10
59	KLD E 60	83,10	10
69	KLD E 70	89,00	10
79	KLD E 80	94,30	10
89	KLD E 90	99,35	10
99	KLD E 100	105,55	10
109	KLD E 110	111,75	10
119	KLD E 120	116,80	10
129	KLD E 130	172,13	10
139	KLD E 140	177,36	10
149	KLD E 150	185,11	10
159	KLD E 160	193,80	10
169	KLD E 170	201,34	10
179	KLD E 180	217,55	10

Tudnivaló:

A kiválasztott burkolattartó hosszának meg kell egyeznie a folyóka hosszával.

A Schlüter-KERDI-LINE-D nem kombinálható a decentralis függőleges Schlüter-KERDI-LINE-VOS vízvezetéssel.

50 mm

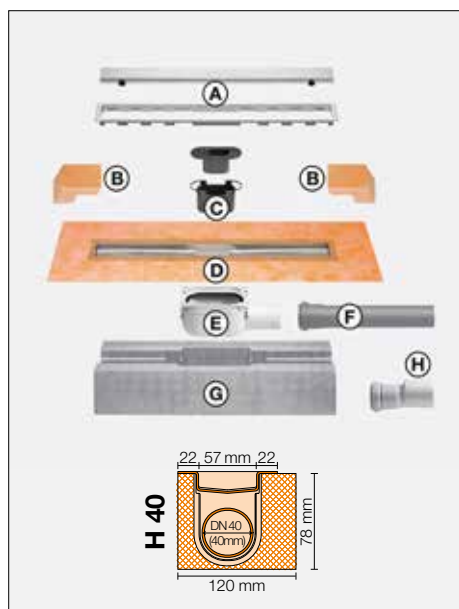




Schlüter®-KERDI-LINE-A készletek

A Schlüter-KERDI-LINE-A komplett készletek az padlószintbe süllyesztett tusolók vonalmenti vízvezetésére szolgál horizontális lefolyóval. Univerzálisan használható az aljzat közepére helyezve, vagy a falak mentén is. A körbe futó széles peremre gyárilag Schlüter-KERDI szigetelő mandzsetta van ráragasztva. Ezzel a folyókatest biztonságosan csatlakoztatható a burkolható szigeteléshez úgy a padlóban, mint a felmenő falazatoknál. A készlet tartalmazza folyókatest hosszúságához igazodó, a burkolólap magasságához állítható, elegáns, szálcsiszolt nemesacél Schlüter-KERDI-LINE-A fedlapot.

(Termék adatlap 8. 7)




Schlüter®-KERDI-LINE-A készlet

V4A minőségű nemesacél vonalmenti folyóka-készlet búzelzáróval, DN 40-es vízszintes vízvezetéssel, A típusú 19 mm-es kerettel, V4A minőségű szálcsiszolt nemesacél fedlappal együtt

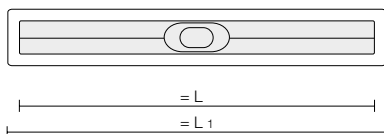
L (cm)	L1 (cm)	cikkszám	€ / szett	PL (készlet)
80	85	KLA 19 EB 80 S1	445,92	10
90	95	KLA 19 EB 90 S1	458,18	10

H = 19 mm a 3 - 15 mm közötti burkolatvastagsághoz



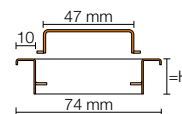
A készlet komponensei:

- A rács-/keret-kombináció A típusú formatervezett ráccsal
- B sarokszigetelés (oldalsó falcsatlakozáshoz)
- C kétrészes búzelzáró
- D folyókatest szigetelő mandzsettával
- E padlóösszefolyó alsó elem
- F lefolyócső
- G folyókatarató
- H méretváltó összekötőelem DN 40-ről DN 50-re



Műszaki adatok:

Lefolyó	DN 40
Efolyási teljesítmény	0,5 l/s
Előntési küszöbmagasság	25 mm
Beépítési magasság	78 mm
Fedél szélessége kerettel együtt	74 mm





Padlósíkba illeszkedő tusolók vonalmenti vízelvezetéssel



A Schlüter-KERDI-LINE vonalmenti vízelvezetés a vizet a választásunk szerint vízszintesen vagy függőlegesen elvezeti a ház csatornarendszerébe. A Schlüter-KERDI-SHOWER lejtéskialakító és kiegyenlítő lemezekkel gyorsan lehet sík és szigetelt felületet kialakítani a csempe lerakásához. A Schlüter-SHOWERPROFILE a zuhanyzó nyitott peremterületén gondoskodnak a kiöntés elleni biztonságos védelemről. A Schlüter-DECO-SG az üvegből készült elválasztó elemeket rögzíti a tervezett pozíciójukban. A Schlüter-KERDI és -DITRA a fal és padló szigeteléséről gondoskodnak. A toldások szigeteléséhez használjon Schlüter-KERDI-KEBA szigetelő szalagot és Schlüter-KERDI-COLL-L szigetelő ragasztót!

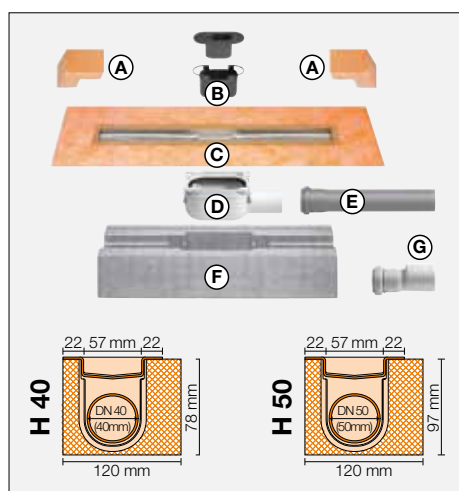
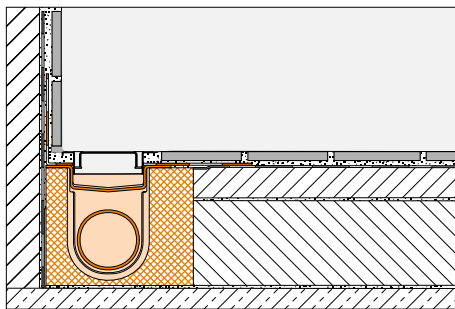
	Cikk	oldal
①	Schlüter®-KERDI-LINE folyókák	137
②	Schlüter®-KERDI-LINE rács- és keretkombinációk	129
③	Schlüter®-KERDI-SHOWER	144
④	Schlüter®-DITRA 25	108
⑤	Schlüter®-KERDI-200	120
⑥	Schlüter®-KERDI-KEBA	121
⑦	Schlüter®-SHOWERPROFILE-R	148
⑧	Schlüter®-SHOWERPROFILE-S	147
⑨	Schlüter®-SHOWERPROFILE-WS/-WSK	148
⑩	Schlüter®-DECO-SG	150



Schlüter®-KERDI-LINE-H

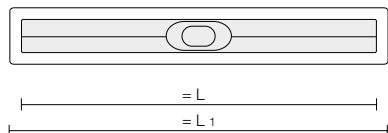
A Schlüter-KERDI-LINE-H egy padlóba süllyesztett vonalmenti folyóka készlet, épített zuhanyokhoz, oldalsó-vízszintes vízelvezetéssel. Univerzálisan használható az aljzat közepére helyezve, vagy a falak mentén is. A körbe futó széles peremre gyárilag Schlüter-KERDI szigetelő mandzsetta van ráragasztva. Ez a folyóka biztonságos csatlakoztatását szolgálja a burkolható szigeteléshez, úgy a padlónál, mint a felmenő falazatoknál.

(Termék adatlap 8.7)



A készlet komponensei:

- A sarokszigetelés (oldalsó falcsatlakozáshoz)
- B kétrészes búzelzáró
- C folyókatest szigetelő mandzsettával
- D padlóösszefolyó alsó elem
- E lefolyócső
- F folyókatartó
- G méretváltó összekötőelem DN 40-ről DN 50-re (csak a KERDI-LINE-H 40-hez)



Tudnivaló:

A megfelelő rács- és keretkombinációkat vagy burkolható fedlapokat a 129 - 134. oldalakon találják meg.

Schlüter®-KERDI-LINE-H 40

V4A minőségű nemesacél vonalmenti folyóka-készlet búzelzáróval, DN 40-es vízszintes vízelvezetéssel

L (cm)	L1 (cm)	cikkszám	€ / szett	P (készlet)
50	55	KLH 40 GE 50	233,58	10
60	65	KLH 40 GE 60	243,04	10
70	75	KLH 40 GE 70	252,51	10
80	85	KLH 40 GE 80	261,94	10
90	95	KLH 40 GE 90	272,02	10
100	105	KLH 40 GE 100	282,06	10
110	115	KLH 40 GE 110	289,76	10
120	125	KLH 40 GE 120	298,63	10
130	135	KLH 40 GE 130	395,54	10
140	145	KLH 40 GE 140	405,99	10
150	155	KLH 40 GE 150	418,15	10
160	165	KLH 40 GE 160	433,12	10
170	175	KLH 40 GE 170	446,40	10
180	185	KLH 40 GE 180	461,65	10

Schlüter®-KERDI-LINE-H 50

V4A minőségű nemesacél vonalmenti folyóka-készlet búzelzáróval, DN 50-es vízszintes vízelvezetéssel

L (cm)	L1 (cm)	cikkszám	€ / szett	P (készlet)
50	55	KLH 50 GE 50	233,58	10
60	65	KLH 50 GE 60	243,04	10
70	75	KLH 50 GE 70	252,51	10
80	85	KLH 50 GE 80	261,94	10
90	95	KLH 50 GE 90	272,02	10
100	105	KLH 50 GE 100	282,06	10
110	115	KLH 50 GE 110	289,76	10
120	125	KLH 50 GE 120	298,63	10
130	135	KLH 50 GE 130	395,54	10
140	145	KLH 50 GE 140	405,99	10
150	155	KLH 50 GE 150	418,15	10
160	165	KLH 50 GE 160	433,12	10
170	175	KLH 50 GE 170	446,40	10
180	185	KLH 50 GE 180	461,65	10

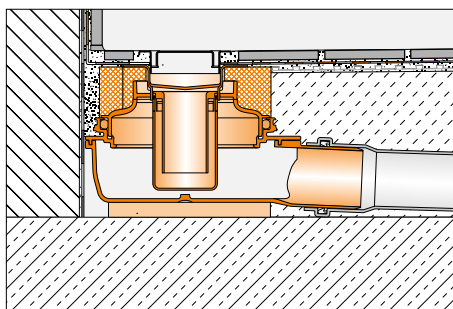
Műszaki adatok:

	DN 40	DN 50
Lefolyó	DN 40	DN 50
Efolyási teljesítmény	0,5 l/s	0,6 l/s
Előntési küszöbmagasság	25 mm	30 mm
Beépítési magasság	78 mm	97 mm
Fedél szélessége kerettel együtt	74 mm	74 mm

Schlüter®-KERDI-LINE-H 50 G2

A Schlüter-KERDI-LINE-H 50 G2 egy komplett, padlóba süllyesztett vonalmenti folyóka-készlet, épített zuhanyokhoz, oldalsó-vízszintes vízelvezetéssel. Univerzálisan használható az aljzat közepére helyezve, vagy a falak mentén is. DIN EN 1253 szabvány szerinti $\geq 0,8$ l/s vízelvezetési kapacitással és a búzzáró egység magasságának megfelelő 50 mm-es vízzárási magassággal rendelkezik. A burkolható vízigeléshez való biztos csatlakoztatáshoz a folyókatest nemesacél peremén gyárilag felragasztott szigetelő mandzsetta van Schlüter-KERDI-ből.

(Termék adatlap 8.7)



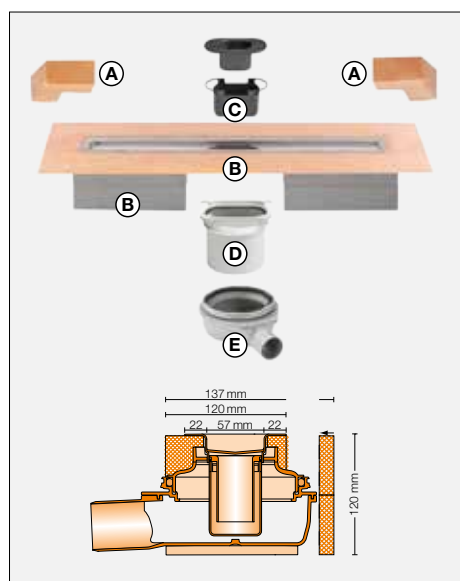
Schlüter®-KERDI-LINE-H 50 G2

V4A minőségű nemesacél vonalmenti folyóka-készlet búzzelzárával, DN 50-es vízszintes vízelvezetéssel

L (cm)	L1 (cm)	cikkszám	€ / szett	P (készlet)
50	55	KLH 50 G2E 50	293,02	10
60	65	KLH 50 G2E 60	303,67	10
70	75	KLH 50 G2E 70	314,33	10
80	85	KLH 50 G2E 80	319,66	10
90	95	KLH 50 G2E 90	330,31	10
100	105	KLH 50 G2E 100	340,97	10
110	115	KLH 50 G2E 110	346,30	10
120	125	KLH 50 G2E 120	356,95	10
130	135	KLH 50 G2E 130	452,84	10
140	145	KLH 50 G2E 140	463,49	10
150	155	KLH 50 G2E 150	474,16	10
160	165	KLH 50 G2E 160	490,13	10
170	175	KLH 50 G2E 170	500,79	10
180	185	KLH 50 G2E 180	516,77	10

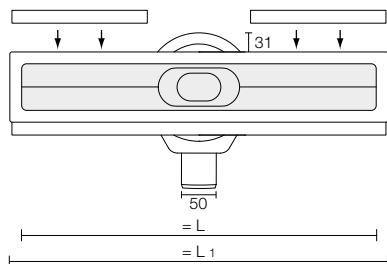
Tudnivaló:

A megfelelő rács- és keretkombinációkat vagy burkolható fedlapokat a 129 - 134. oldalakon találják meg.



A készlet komponensei:

- A sarokszigetelés (felmenő oldalfalakhoz)
- B folyókatest szigetelő mandzsettával és folyókatartóval
- C kétrészes búzzelzáró
- D adapter
- E padlóösszefolyó alsó elem



Műszaki adatok:


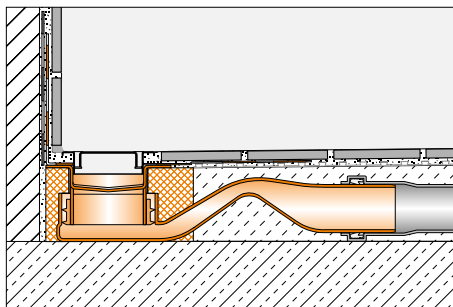
Lefolyó	DN 50
Efolyási teljesítmény	0,8 l/s
Elöntési küszöbmagasság	50 mm
Beépítési magasság	120 mm
Fedél szélessége kerettel együtt	74 mm



Schlüter®-KERDI-LINE-F

A Schlüter-KERDI-LINE-F egy komplett, padlóba süllyesztett vonalmenti folyóka-készlet, épített zuhanyokhoz, oldalsó-vízszintes vízelvezetéssel. Univerzálisan használható az aljzat közepére helyezve, vagy fal mentén beépítve. Alacsony, csupán 60 mm-es beépítési magassága révén különösen alkalmas felújításoknál és korszerűsítéseknél történő beépítésre. A körbe futó széles peremre gyárilag Schlüter-KERDI szigetelő mandzsetta van ráragasztva. Ez a folyóka biztonságos csatlakoztatását szolgálja a környező területen lévő burkolható szigetelésekhez.

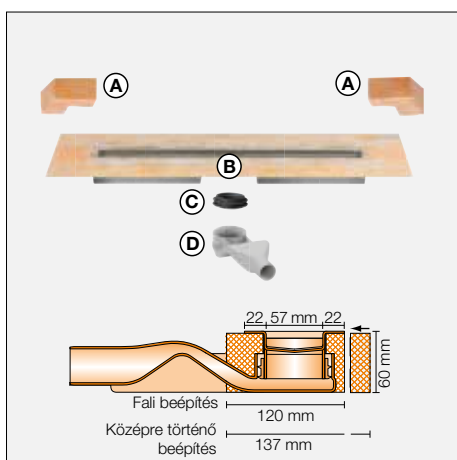
(Termék adatlap 8.7)



Schlüter®-KERDI-LINE-F 40

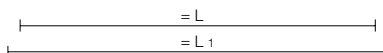
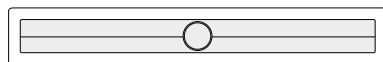
V4A minőségű nemesacél vonalmenti folyóka-készlet integrált búzelzárával, DN 40-es vízszintes vízelvezetéssel

L (cm)	L1 (cm)	cikkszám	€ / szett	P (készlet)
50	55	KLF 40 GE 50	233,58	10
60	65	KLF 40 GE 60	243,04	10
70	75	KLF 40 GE 70	252,51	10
80	85	KLF 40 GE 80	261,94	10
90	95	KLF 40 GE 90	272,02	10
100	105	KLF 40 GE 100	282,06	10
110	115	KLF 40 GE 110	289,76	10
120	125	KLF 40 GE 120	298,63	10




A készlet komponensei:

- A sarokszigetelés (oldalsó falcsatlakozáshoz)
- B folyókatest szigetelő mandzsettával és folyókatartóval
- C szigetelő gumigyűrű
- D padlóösszefolyó alsó elem búzelzárával



Schlüter-KERDI mandzsetta, síkban fekvő középre történő beépítéshez



Schlüter-KERDI mandzsetta, felállított a fal mentén történő beépítéshez

Tudnivaló:

A megfelelő rács- és keretkombinációkat vagy burkolható fedlapokat a 129 - 134. oldalakon találják meg.

Műszaki adatok:

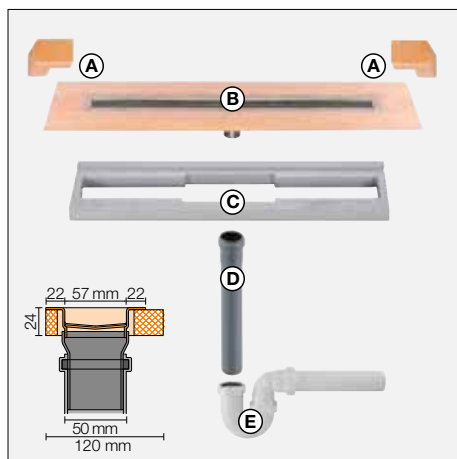
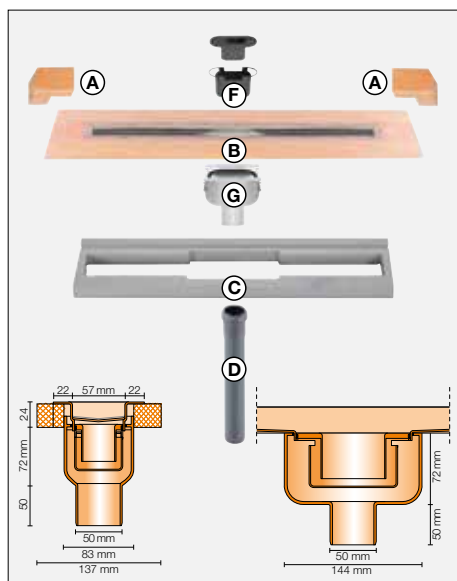

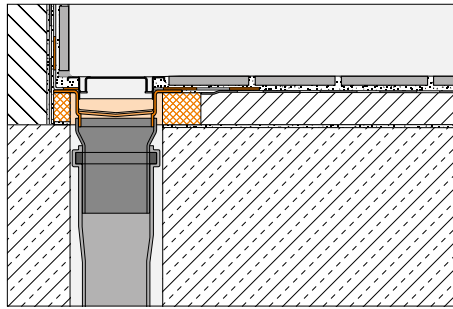
Lefolyó	DN 40
Efolyási teljesítmény	0,45 l/s
Elöntési küszöbmagasság	25 mm
Beépítési magasság	60 mm
Fedél szélessége kerettel együtt	74 mm



Schlüter®-KERDI-LINE-V

A Schlüter-KERDI-LINE-V komplett készlet a padlósíkba illeszkedő tusolók vonali vízelvezetésére szolgál függőleges lefolyással. Univerzálisan használható az aljzat közepére helyezve, vagy a falak mentén is. A körbe futó széles peremre gyárilag Schlüter-KERDI szigetelő mandzsetta van ráragasztva. Ez a folyóka biztonságos csatlakoztatását szolgálja a burkolható szigeteléshez, úgy a padlónál, mint a felmenő falazatoknál.

(Termék adatlap 8.7)



A készlet komponensei:

- A sarokszigetelés (oldalsó falcsatlakozáshoz)
- B folyókatest szigetelő mandzsettával
- C folyókatartó
- D lefolyócső DN 50 (L = 250 mm)
- E csőszifon
- F kétrészes búzelzáró
- G padlóösszefolyó alsó elem

Schlüter®-KERDI-LINE-V

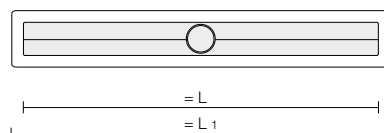
V4A minőségű nemesacél vonalmenti folyóka-készlet búzelzáróval, DN 50-es függőleges vízelvezetéssel

L (cm)	L1 (cm)	cikkszám	€ / szett	P (készlet)
50	55	KLV 50 GE 50	233,58	10
60	65	KLV 50 GE 60	243,04	10
70	75	KLV 50 GE 70	252,51	10
80	85	KLV 50 GE 80	261,94	10
90	95	KLV 50 GE 90	272,02	10
100	105	KLV 50 GE 100	282,06	10
110	115	KLV 50 GE 110	289,76	10
120	125	KLV 50 GE 120	298,63	10
130	135	KLV 50 GE 130	395,54	10
140	145	KLV 50 GE 140	405,99	10
150	155	KLV 50 GE 150	418,15	10
160	165	KLV 50 GE 160	433,12	10
170	175	KLV 50 GE 170	446,40	10
180	185	KLV 50 GE 180	461,65	10

Schlüter®-KERDI-LINE-VS

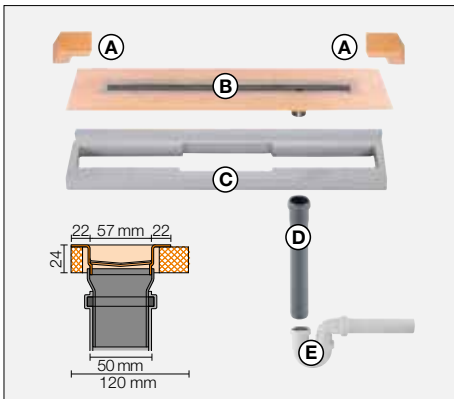
V4A minőségű nemesacél vonalmenti folyóka-készlet szifonnal, DN 50-es függőleges vízelvezetéssel

L (cm)	L1 (cm)	cikkszám	€ / szett	P (készlet)
50	55	KLV 50 GSE 50	233,58	10
60	65	KLV 50 GSE 60	243,04	10
70	75	KLV 50 GSE 70	252,51	10
80	85	KLV 50 GSE 80	261,94	10
90	95	KLV 50 GSE 90	272,02	10
100	105	KLV 50 GSE 100	282,06	10
110	115	KLV 50 GSE 110	289,76	10
120	125	KLV 50 GSE 120	298,63	10
130	135	KLV 50 GSE 130	395,54	10
140	145	KLV 50 GSE 140	405,99	10
150	155	KLV 50 GSE 150	418,15	10
160	165	KLV 50 GSE 160	433,12	10
170	175	KLV 50 GSE 170	446,40	10
180	185	KLV 50 GSE 180	461,65	10



Tudnivaló:

A megfelelő rács- és keretkombinációkat vagy burkolható fedlapokat a 129 - 134. oldalakon találják meg.

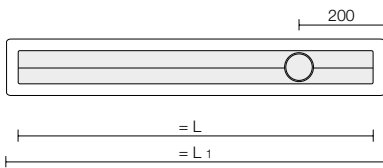


A készlet komponensei:

- A sarokszigetelés (oldalsó falcsatlakozáshoz)
- B folyókatest szigetelő mandzsettával
- C folyókatartó
- D lefolyócső DN 50 (L = 250 mm)
- E csőszifon

Tudnivaló:


A megfelelő rács- és keretkombinációkat a 129 - 133. oldalakon találják meg.




Schlüter®-KERDI-LINE-VOS

V4A minőségű nemesacél vonalmenti folyóka-készlet szifonnal, decentralis vízelvezetéssel, függőleges DN 50 lefolyóval

L (cm)	L1 (cm)	cikkszám	€ / szett	P (készlet)
70	75	KLVO 50 GSE 70	299,76	10
80	85	KLVO 50 GSE 80	309,10	10
90	95	KLVO 50 GSE 90	322,09	10
100	105	KLVO 50 GSE 100	333,67	10
110	115	KLVO 50 GSE 110	340,74	10
120	125	KLVO 50 GSE 120	350,35	10



Schlüter-KERDI mandzsetta, síkban fekvő középbe történő beépítéshez




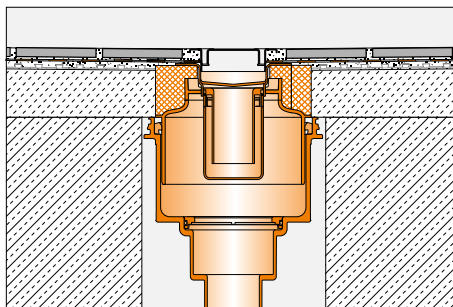
Schlüter-KERDI mandzsetta, felállított a fal mentén történő beépítéshez

Műszaki adatok:	-V	-VS / -VOS
Lefolyó	DN 50	DN 50
Efolyási teljesítmény	0,8 l/s	1,0 l/s
Elöntési küszöbmagasság	30 mm	50 mm
Beépítési magasság	24 mm	24 mm
Fedél szélessége kerettel együtt	74 mm	74 mm

Schlüter®-KERDI-LINE-V 50 G2

A Schlüter-KERDI-LINE-V 50 G2 komplett készlet a padlósíkba illeszkedő tusolók vonali vízvezetésére szolgál függőleges lefolyással. Univerzálisan használható az aljzat középre helyezve, vagy fal mentén beépítve. DIN EN 1253 szabvány szerinti $\geq 0,8$ l/s vízvezetési kapacitással és a búzzáró egység magasságának megfelelő 50 mm-es vízzárási magassággal rendelkezik. A burkolható vízszigeteléshez való biztos csatlakoztatáshoz a folyókatest nemesacél peremén gyárilag felragasztott szigetelő mandzsetta van Schlüter-KERDI-ből.

(Termék adatlap 8.7)



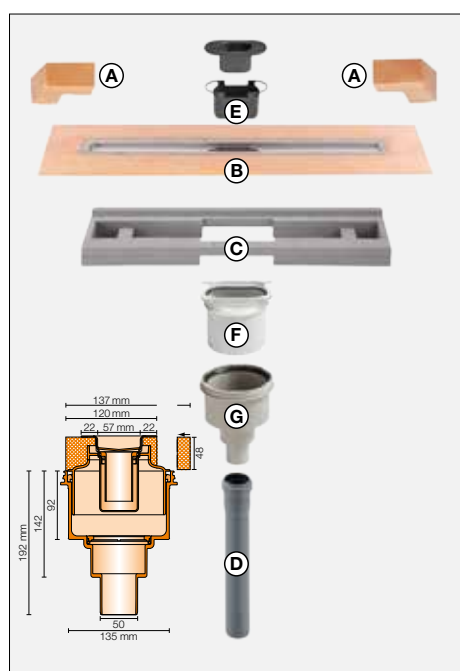
Schlüter®-KERDI-LINE-V 50 G2

V4A minőségű nemesacél vonalmenti folyóka-készlet búzzelzárával, DN 50-es függőleges vízvezetéssel

L (cm)	L1 (cm)	cikkszám	€ / szett	P (készlet)
50	55	KLV 50 G2E 50	293,02	10
60	65	KLV 50 G2E 60	303,67	10
70	75	KLV 50 G2E 70	314,33	10
80	85	KLV 50 G2E 80	319,66	10
90	95	KLV 50 G2E 90	330,31	10
100	105	KLV 50 G2E 100	340,97	10
110	115	KLV 50 G2E 110	346,30	10
120	125	KLV 50 G2E 120	356,95	10
130	135	KLV 50 G2E 130	452,84	10
140	145	KLV 50 G2E 140	463,49	10
150	155	KLV 50 G2E 150	474,16	10
160	165	KLV 50 G2E 160	490,13	10
170	175	KLV 50 G2E 170	500,79	10
180	185	KLV 50 G2E 180	516,77	10

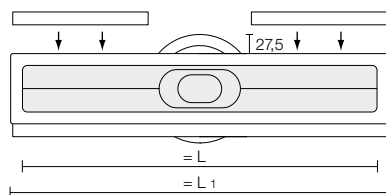
Tudnivaló:

A megfelelő rács- és keretkombinációkat vagy burkolható fedlapokat a 129 - 134. oldalakon találják meg.



A készlet komponensei:

- A sarokszigetelés (oldalsó falcsatlakozáshoz)
- B folyókatest szigetelő mandzsettával
- C folyókatartó
- D lefolyócső
- E kétrészes búzzelzáró
- F adapter
- G padlóösszefolyó alsó elem



Műszaki adatok:

Lefolyó	DN 50
Efolyási teljesítmény	1,0 l/s
Elöntési küszöbmagasság	50 mm
Beépítési magasság	48 mm
Fedél szélessége kerettel együtt	74 mm

Schlüter®-KERDI-LINE-BS

A Schlüter-KERDI-LINE-BS hatóságilag engedélyezett, szorító gyűrűs tűzvédelmi betéttel rendelkezik, amely a KL V 50 G2 nemesacélból készült, függőleges vonali vízvezetéssel kombinálva megakadályozza, hogy a tűz az emeletek között tovább terjedjen.

(Termék adatlap 8.7)

Schlüter®-KERDI-LINE-BS

szorító gyűrűs tűzvédelmi betét

cikkszám	€ / db.	P (db.)
KL BS	134,07	10



Tudnivaló:

Schlüter-KERDI-DRAIN-ZBS áttörés-szigetelés tűz- és lépcsőaj-védelmi funkcióval – lásd 168. oldal.



Schlüter®-KERDI-LINE-GTO

A Schlüter-KERDI-LINE-GTO egy száraz búzzár szilikonból készült csappantyúval. A ritkán használt lefolyórendszereknél (például üdülőkben) a szokásos búzzárak helyett alkalmazható, megakadályozza a vizes búzzár kiszáradása által okozott bűzkeletkezését. A legalább 0,4 l/s lefolyóteljesítmény mellett akár tartósan is helyettesítheti a szokásos búzzárót.

(Termék adatlap 8.7)

Schlüter®-KERDI-LINE-GTO			
száraz búzzár			
cikkszám	€/ db.	P (db.)	
KL GTO	25,88	10	



Tudnivaló:


Nem alkalmas a Schlüter-KERDI-LINE-F/-VS/-VOS termékhez.

Schlüter®-KERDI-LINE-GTM

A Schlüter-KERDI-LINE-GTM egy szilikonból készült száraz csere-csappantyú a Schlüter-KERDI-DRAIN-R10 GT és a Schlüter-KERDI-LINE-GTO pótlására / cseréjére.

(Termék adatlap 8.7)

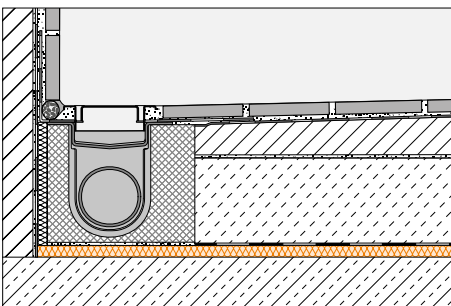
Schlüter®-KERDI-LINE-GTM			
száraz csere-csappantyú			
cikkszám	€/ db.	P (db.)	
KL GTM	13,97	10	



Schlüter®-KERDI-LINE-SR

A Schlüter-KERDI-LINE-SR egy speciális kuszált-szálas technológiával készült, zajcsökkentő tulajdonságokkal rendelkező hangszigetelő lemez. Szakszerű beépítés esetén a bevizsgált rendszer elemei a Schlüter-KERDI-LINE és Schlüter-KERDI-LINE-SR termékekkel eleget tesznek az idevágó szabványoknak a tusolókra vonatkozó zajcsökkentéssel kapcsolatos követelményeinek.

(Termék adatlap 8.7)



Schlüter®-KERDI-LINE-SR			
PES-Vlies lemezes áru (tartalma: 1 lemez)			
Vastagság (mm)	cikkszám	€/ db.	P (db.)
10	KL SR 250	18,38	5

Az egyes lemezek mérete:
0,5 m x 0,5 m = 0,25 m²

Schlüter®-KERDI-LINE-SR			
PES-Vlies lemezes áru (tartalma: 4 lemez)			
Vastagság (mm)	cikkszám	€/ csomag	P (csomag)
10	KL SR 1000	61,91	5



Schlüter®-DITRA-SOUND-KB			
toldásfedő szalag			
38 mm x 50 m cikkszám	€/ db.	P (db.)	
DS KB 38	12,87	10	




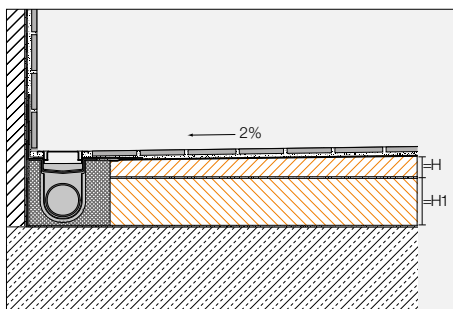
Tudnivaló:

A bevizsgált rendszer elemeket a Tervezési alapok dokumentumunkban találja.

Schlüter®-KERDI-SHOWER-LCS

Schlüter-KERDI-SHOWER-LCS készlet kétrészes, lejtéskialakító lemezzel, a padlószintbe illeszkedő tusolók kialakításához 2%-os lejtéssel és eleve ráragasztott Schlüter-KERDI szigeteléssel csempével való közvetlen burkoláshoz, valamint a lejtéskialakító lemez összekötött részeinek az összekötésére. Ezt a falnál már rögzített Schlüter-KERDI-LINE vonalmenti folyókához ragasztjuk méretpontosan az előzetesen lefektetett kiegyenlítő lemezre, ami a készletnek része.

(Termék adatlap 8.8)



Schlüter®-KERDI-SHOWER-LCS

lejtéskialakító és kiegyenlítő lemez a Schlüter-KERDI-LINE-H 50-hez, fali verzió

L x B (cm)	H (mm)	H1 (mm)	cikkszám	€ / szett	P (készlet)
100 x 100	42	70	KSLC 1000 S	176,74	10
140 x 140	50	70	KSLC 1400 S	291,55	10

Tudnivaló:

A folyóka hosszán túlnyúló lefolyó csövek letakarására mellékelve vannak pontosan illeszkedő fedő idomok.

A sarkok tömített csatlakoztatására szolgál a Schlüter-KERDI-KERS (lásd 122 oldal).

Schlüter®-KERDI-SHOWER-LCS

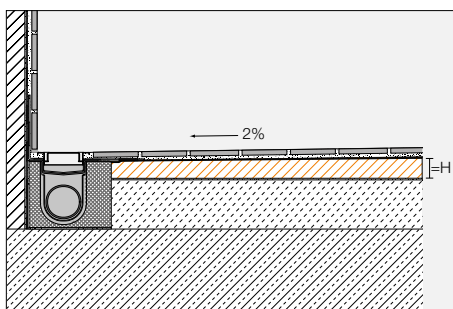
lejtéskialakító és kiegyenlítő lemez a Schlüter-KERDI-LINE-H 40-hez, fali verzió

L x B (cm)	H (mm)	H1 (mm)	cikkszám	€ / szett	P (készlet)
100 x 100	42	51	KSLC B 1000 S	176,74	10
140 x 140	50	51	KSLC B 1400 S	291,55	10

Schlüter®-KERDI-SHOWER-LS

Schlüter-KERDI-SHOWER-LS lejtéskialakító lemez padlószintbe illeszkedő tusolókhoz 2%-os lejtéssel és eleve ráragasztott Schlüter-KERDI szigeteléssel csempével való közvetlen burkoláshoz és a lejtéskialakító lemez összehajtható részeinek összekötésére. Ez a falnál már rögzített Schlüter-KERDI-LINE vonalmenti folyókához illeszkedve méretpontosan kerül lefektetésre az építkezésen található adott felületre.

(Termék adatlap 8.8)



Schlüter®-KERDI-SHOWER-LS

lejtéskialakító lemez a vonalmenti folyókához, fali változat

L x B (cm)	H (mm)	cikkszám	€ / db.	P (db.)
100 x 100	42	KSL 1000 S	125,30	10
140 x 140	50	KSL 1400 S	186,27	10

Tudnivaló:

Jól alkalmazható a Schlüter-KERDI-LINE-H-hoz és -KERDI-LINE-V-hez – nem alkalmas viszont a Schlüter-KERDI-LINE-F-hez.

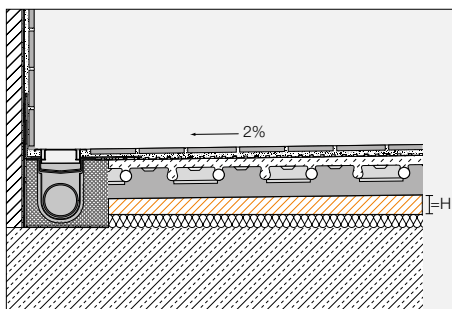
A sarkok tömített csatlakoztatására szolgál a Schlüter-KERDI-KERS (lásd 122 oldal).



Schlüter®-KERDI-SHOWER-BSLS

Schlüter-KERDI-SHOWER-BSLS lejtéskialakító lemez padlószintbe illeszkedő tusolóhoz 2%-os lejtéssel. Ez a falnál már rögzített Schlüter-KERDI-LINE vonalmenti folyókához illeszkedve méretpontosan kerül lefektetésre az építkezésen található adott felületre. Erre kerülhet felhordásra a tusoló területén a fűtött vagy nem fűtött, lehetőleg a Schlüter-BEKOTEC esztrich.

(Termék adatlap 8.8)



Schlüter®-KERDI-SHOWER-BSLS

lejtéskialakító lemez a BEKOTEC-esztrich alá, fali verzió

L x B (cm)	H (mm)	cikkszám	€ / db.	P (db.)
100 x 100	42	BSL 1000 S	65,04	10
140 x 140	50	BSL 1400 S	106,45	10

Tudnivaló:


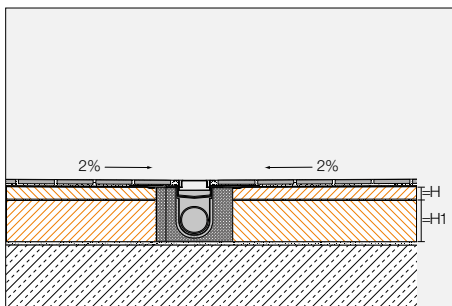
Jól alkalmazható a Schlüter-KERDI-LINE-H-hoz és -KERDI-LINE-V-hez – nem alkalmas viszont a Schlüter-KERDI-LINE-F-hez.

A sarkok tömített csatlakoztatására szolgál a Schlüter-KERDI-KERS (lásd 122 oldal).

Schlüter®-KERDI-SHOWER-LC

Schlüter-KERDI-SHOWER-LC készlet kétrészes, lejtéskialakító lemezzel, a padlószintbe illeszkedő tusolók kialakításához 2%-os lejtéssel és eleve ráragasztott Schlüter-KERDI szigeteléssel csempével való közvetlen burkoláshoz, valamint a lejtéskialakító lemez összecsuport részének az összekötésére. Ez a középső részen már rögzített Schlüter-KERDI-LINE vonalmenti folyókához illeszkedve méretpontosan kerül leragasztásra a készlet részét képező kiegyenlítő lemezre.

(Termék adatlap 8.8)



Schlüter®-KERDI-SHOWER-LC

lejtéskialakító és kiegyenlítő lemez a Schlüter-KERDI-LINE-H 40-hez, közép-verzió

L x B (cm)	H (mm)	H1 (mm)	cikkszám	€ / szett	P (készlet)
100 x 100	32	51	KSLC B 1000	176,74	10
140 x 140	36	51	KSLC B 1400	291,55	10

Schlüter®-KERDI-SHOWER-LC

lejtéskialakító és kiegyenlítő lemez a Schlüter-KERDI-LINE-H 50-hez, közép-verzió

L x B (cm)	H (mm)	H1 (mm)	cikkszám	€ / szett	P (készlet)
100 x 100	32	70	KSLC 1000	176,74	10
140 x 140	36	70	KSLC 1400	291,55	10

Tudnivaló:

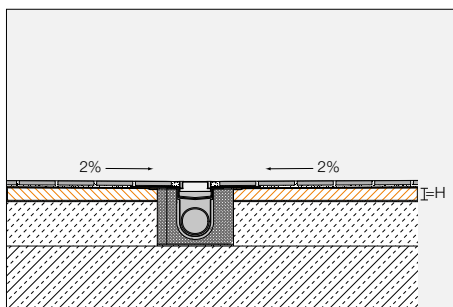
A folyóka hosszán túlnyúló lefolyó csövek letakarására mellékelve vannak pontosan illeszkedő fedő idomok.



Schlüter®-KERDI-SHOWER-L

Schlüter-KERDI-SHOWER-L lejtéskialakító lemez padlószintbe illeszkedő tusolókhöz 2%-os lejtéssel és eleve ráragasztott Schlüter-KERDI szigeteléssel csempével való közvetlen burkoláshoz és a lejtéskialakító lemez összehajtható részeinek összekötésére. Ez a középső részen már rögzített Schlüter-KERDI-LINE vonalmenti folyókához illeszkedve méretpontosan kerül lefektetésre az építkezésen található adott felületre.

(Termék adatlap 8.8)



Schlüter®-KERDI-SHOWER-L

lejtéskialakító a vonalmenti folyókához, közép-verzió

L x B (cm)	H (mm)	cikkszám	€ / db.	P (db.)
100 x 100	32	KSL 1000	125,30	10
140 x 140	36	KSL 1400	186,27	10


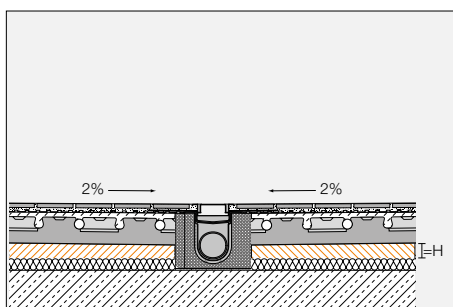
Tudnivaló:

Jól alkalmazható a Schlüter-KERDI-LINE-H-hoz és -KERDI-LINE-V-hez – nem alkalmas viszont a Schlüter-KERDI-LINE-F-hez.

Schlüter®-KERDI-SHOWER-BSL

Schlüter-KERDI-SHOWER-BSL lejtéskialakító lemez padlószintbe illeszkedő tusolókhöz 2%-os lejtéssel. Ez a középső részen már rögzített Schlüter-KERDI-LINE vonalmenti folyókához illeszkedve méretpontosan kerül lefektetésre az építkezésen található adott felületre. Erre kerülhet felhordásra a tusoló területén a fűtött vagy nem fűtött, lehetőleg a Schlüter-BEKOTEC esztrich.

(Termék adatlap 8.8)



Schlüter®-KERDI-SHOWER-BSL

lejtéskialakító lemez a BEKOTEC-esztrich alá, közép-verzió

L x B (cm)	H (mm)	cikkszám	€ / db.	P (db.)
100 x 100	32	BSL 1000	65,04	10
140 x 140	36	BSL 1400	106,45	10

Tudnivaló:

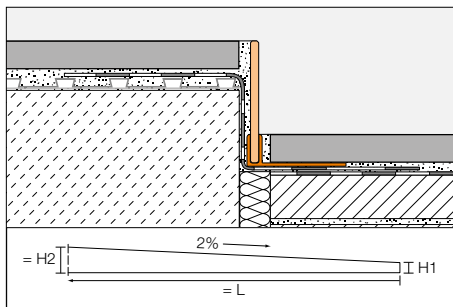
Jól alkalmazható a Schlüter-KERDI-LINE-H-hoz és -KERDI-LINE-V-hez – nem alkalmas viszont a Schlüter-KERDI-LINE-F-hez.



Schlüter®-SHOWERPROFILE-S

A Schlüter-SHOWERPROFILE-S lejtéskialakító ékprofil szálciszolt nemesacélból készül a padlószintbe illeszkedő tusolók oldalainak borítására, 2% lejtéssel. A profil hátoldalán fátolréteg található a csemperagasztóba való rögzüléshez. A padlóoldali fogadásra szolgál a rendszer részét képező, kemény PVC-ből készülő tartóprofil, különböző magassági méretekben, U-alakú fogadó-núttal. A kellő magasság kialakításához a túlnyúló lejtéskialakító éket az alacsony és/vagy a magas oldalon igény szerint beszabjuk. A lejtéskialakító ék balról vagy jobbról használható a padozat-csatlakozásnál, vagy a válaszfal csempeburkolata alatt.

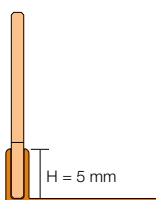
(Termék adatlap 14.1)



Schlüter®-SHOWERPROFILE-SPS 50			
PVC-tartóprofil lejtéskialakító ékkel V4A minőségű szálciszolt nemesacélból, H1 = 6 mm			
H (mm)	L = 2,00 m cikkszám	€ / db.	KV (db.)
5	SPSA 50 EB/200	87,45	40
	L = 1,60 m		
5	SPSA 50 EB/160	60,97	40
	L = 1,20 m		
5	SPSA 50 EB/120	44,47	40

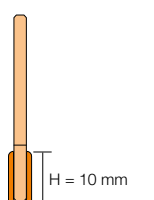
Schlüter®-SHOWERPROFILE-SPS 100			
PVC-tartóprofil lejtéskialakító ékkel V4A minőségű szálciszolt nemesacélból, H1 = 10 mm			
H (mm)	L = 2,00 m cikkszám	€ / db.	KV (db.)
10	SPSB 100 EB/200	92,79	40
	L = 1,60 m		
10	SPSB 100 EB/160	62,44	40
	L = 1,20 m		
10	SPSB 100 EB/120	47,67	40

Schlüter®-SHOWERPROFILE-SPS 125			
PVC-tartóprofil lejtéskialakító ékkel V4A minőségű szálciszolt nemesacélból, H1 = 10 mm			
H (mm)	L = 2,00 m cikkszám	€ / db.	KV (db.)
12,5	SPSB 125 EB/200	92,79	40
	L = 1,60 m		
12,5	SPSB 125 EB/160	62,44	40
	L = 1,20 m		
12,5	SPSB 125 EB/120	47,67	40



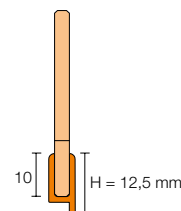
SPS 50

H = tartóprofil magassága
Az SPS 50 a 6 - 9 mm közötti csempevastagságokhoz alkalmazható



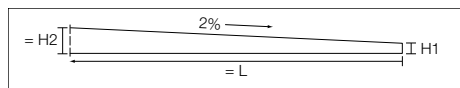
SPS 100

H = tartóprofil magassága
Az SPS 100 a 10 - 18 mm közötti csempevastagságokhoz alkalmazható

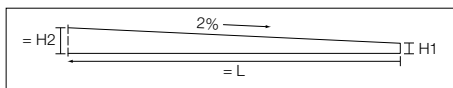


SPS 125

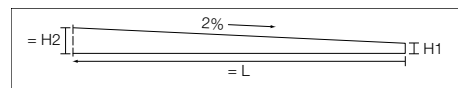
H = tartóprofil magassága
Az SPS 125 a 12,5 - 20 mm közötti csempevastagságokhoz alkalmazható



lejtéskialakító ék 120 cm: H2 = 30 mm, H1 = 6 mm
lejtéskialakító ék 160 cm: H2 = 38 mm, H1 = 6 mm
lejtéskialakító ék 200 cm: H2 = 46 mm, H1 = 6 mm

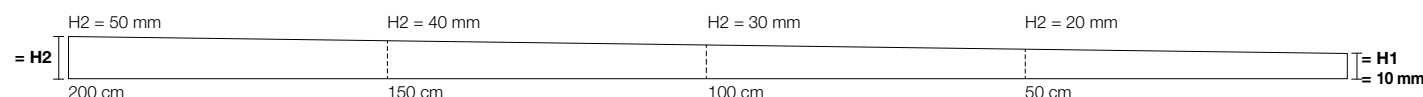
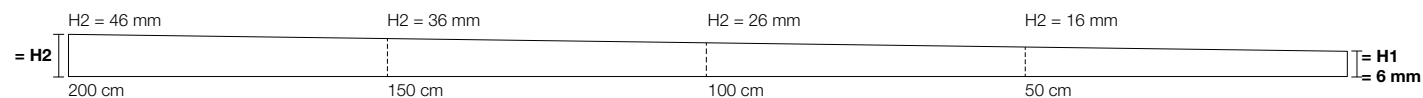


lejtéskialakító ék 120 cm: H2 = 34 mm, H1 = 10 mm
lejtéskialakító ék 160 cm: H2 = 42 mm, H1 = 10 mm
lejtéskialakító ék 200 cm: H2 = 50 mm, H1 = 10 mm



lejtéskialakító ék 120 cm: H2 = 34 mm, H1 = 10 mm
lejtéskialakító ék 160 cm: H2 = 42 mm, H1 = 10 mm
lejtéskialakító ék 200 cm: H2 = 50 mm, H1 = 10 mm

2% = 2 mm / 10 cm



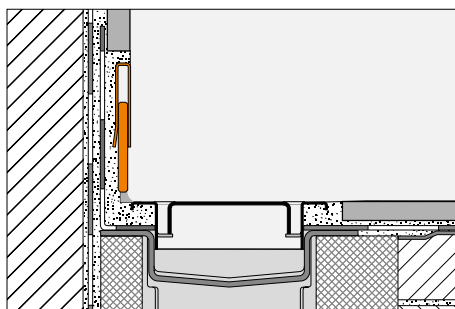
Tudnivaló:

A nagyobb csempevastagságokhoz magasabb tartóprofittal rendelkező lejtéskialakító ékek is rendelhetők 15, 18 vagy akár 22 mm vastagságban is.

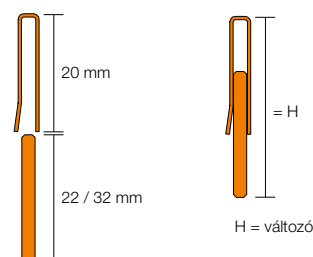
Schlüter®-SHOWERPROFILE-R

A Schlüter-SHOWERPROFILE-R kétrészes falcsatlakozó profil a lejtés miatt csupaszon maradó falszakasz burkolására a vonalmenti vízelvezetésnél. A profil látható felülete szálciszított nemesacélból készült. A hátoldalán fátýolréteg található a csemperasztoával történő rögzítéshez. Fésűs felépítése révén a Schlüter-SHOWERPROFILE-R 23 - 45 mm közötti magasságban (két kivitelben) fokozatmentesen állítható.

(Termék adatlap 14.1)



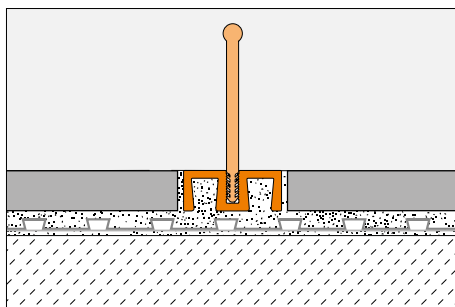
Schlüter®-SHOWERPROFILE-RA			
2-részes falcsatlakozó profil, V4A minőségű szálciszított nemesacél			
H (mm)	L = 1,40 m cikkszám	€ / db.	KV (db.)
23-35	SPRA 23 EB/140	61,44	40
33-45	SPRA 33 EB/140	67,36	40
L = 1,00 m			
23-35	SPRA 23 EB/100	49,61	40
33-45	SPRA 33 EB/100	54,34	40



Schlüter®-SHOWERPROFILE-WS

A Schlüter-SHOWERPROFILE-WS egy eloxált alumíniumból készülő, kétrészes profil a padlószintbe illeszkedő tusolóknál az elöntés elleni védelemhez. A tartóprofilat a csempézés során rögzítjük a ragasztóágyba. Az elöntés elleni védelem választható domború vagy rugalmas műanyagpengével készült kivitelben. Mindkét változat lehetővé teszi a kerek-székes közlekedést.

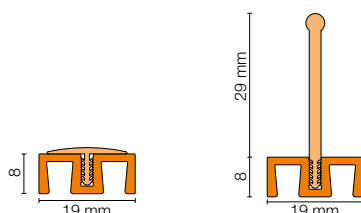
(Termék adatlap 14.2)



Schlüter®-SHOWERPROFILE-WS		
natúr, matt, eloxált alumínium tartóprofil		
L = 3,00 m cikkszám	€ / m	KV (db.)
SPWS 19 AE / 300	19,75	40
L = 2,50 m		
SPWS 19 AE	19,75	40
L = 1,00 m		
SPWS 19 AE / 100	20,58	40

Schlüter®-SHOWERPROFILE-WSC		
domború betét		
L = 3,00 m cikkszám	€ / m	KV (db.)
SPWSC 16 GS / 300	10,17	40
L = 2,50 m		
SPWSC 16 GS	10,17	40
L = 1,00 m		
SPWSC 16 GS / 100	10,17	40

Schlüter®-SHOWERPROFILE-WSL		
rugalmas penge betét		
L = 3,00 m cikkszám	€ / m	KV (db.)
SPWSL 30 T / 300	12,29	40
L = 2,50 m		
SPWSL 30 T	12,29	40
L = 1,00 m		
SPWSL 30 T / 100	12,29	40



SHOWERPROFILE-WS + -WSC SHOWERPROFILE-WS + -WSL

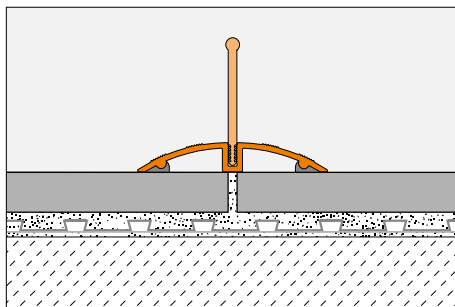




Schlüter®-SHOWERPROFILE-WSK

A Schlüter-SHOWERPROFILE-WSK egy eloxált alumíniumból készülő, kétrészes profil a padló szintbe illeszkedő tusolóknál az elöntés elleni védelemhez. A tartóprofil utólag ragasztjuk fel a kész burkolatra. Az elöntés elleni védelem választható domború vagy rugalmas műanyagpengével készült kivitelben. Mindkét változat lehetővé teszi a keres-székes közlekedést.

(Termék adatlap 14.2)

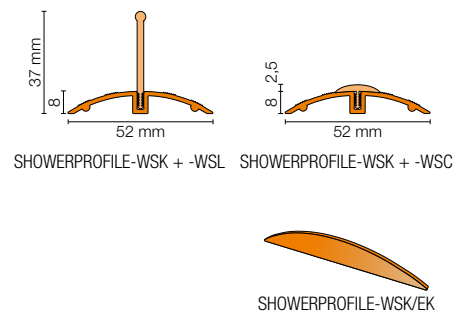


Schlüter®-SHOWERPROFILE-WSK		
natúr, matt, eloxált alumínium tartóprofil		
L = 3,00 m cikkszám	€/m	KV (db.)
SPWSK 52 AE / 300	23,12	40
L = 2,50 m		
SPWSK 52 AE	23,12	40
L = 1,00 m		
SPWSK 52 AE / 100	23,95	40

Schlüter®-SHOWERPROFILE-WSK		
domború betét		
L = 3,00 m cikkszám	€/m	KV (db.)
SPWSC 16 GS / 300	10,17	40
L = 2,50 m		
SPWSC 16 GS	10,17	40
L = 1,00 m		
SPWSC 16 GS / 100	10,17	40

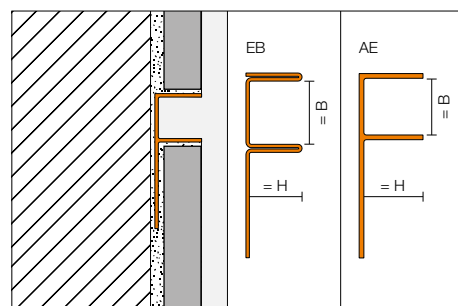
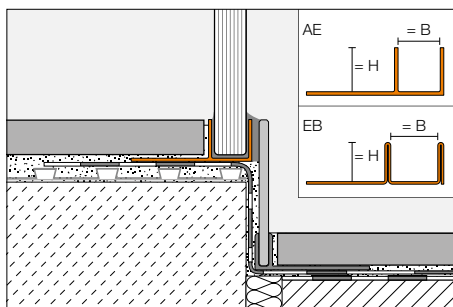
Schlüter®-SHOWERPROFILE-WSL		
rugalmas penge betét		
L = 3,00 m cikkszám	€/m	KV (db.)
SPWSL 30 T / 300	12,29	40
L = 2,50 m		
SPWSL 30 T	12,29	40
L = 1,00 m		
SPWSL 30 T / 100	12,29	40

Schlüter®-SHOWERPROFILE-WSK/EK		
véglezáró kupak		
cikkszám	€/db.	P (db.)
EK / SPWSK 52 AE	3,22	50



Schlüter®-DECO-SG

A Schlüter-DECO-SG egy dekorációs profil a csempeburkolatok árnyékfugáinak kialakításához. Az Ön választása szerint 12 mm, illetve 15 mm széles árnyékfugát képez. Ez az árnyékfugaprofil ideálisan alkalmas a padló- és falburkolatok síkjába süllyesztett üvegelemek fogadására és rögzítésére. (Termék adatlap 2.16)



Schlüter®-DECO-SG-AE			
natúr, matt, eloxált alumínium, B = 12 mm			
H (mm)	L = 2,50 m cikkszám	€/m	KV (db.)
8	SG 80 AE 12	14,69	120
10	SG 100 AE 12	15,08	120
11	SG 110 AE 12	15,43	120
12,5	SG 125 AE 12	15,83	120

Schlüter®-DECO-SG-AE			
natúr, matt, eloxált alumínium, B = 15 mm			
H (mm)	L = 2,50 m cikkszám	€/m	KV (db.)
8	SG 80 AE 15	17,00	120
10	SG 100 AE 15	17,25	120
11	SG 110 AE 15	17,85	120
12,5	SG 125 AE 15	18,25	120



Schlüter®-DECO-SG-EB			
V4A minőségű, szálcsiszolt nemesacél, B = 12 mm			
H (mm)	L = 2,50 m cikkszám	€/m	KV (db.)
8	SG 80 EB 12	40,00	120
10	SG 100 EB 12	42,00	120
11	SG 110 EB 12	44,00	120
12,5	SG 125 EB 12	46,00	120

Schlüter®-DECO-SG-EB			
V4A minőségű, szálcsiszolt nemesacél, B = 15 mm			
H (mm)	L = 2,50 m cikkszám	€/m	KV (db.)
8	SG 80 EB 15	43,00	120
10	SG 100 EB 15	45,00	120
11	SG 110 EB 15	47,00	120
12,5	SG 125 EB 15	49,00	120



Most már nemesacélból is kapható!



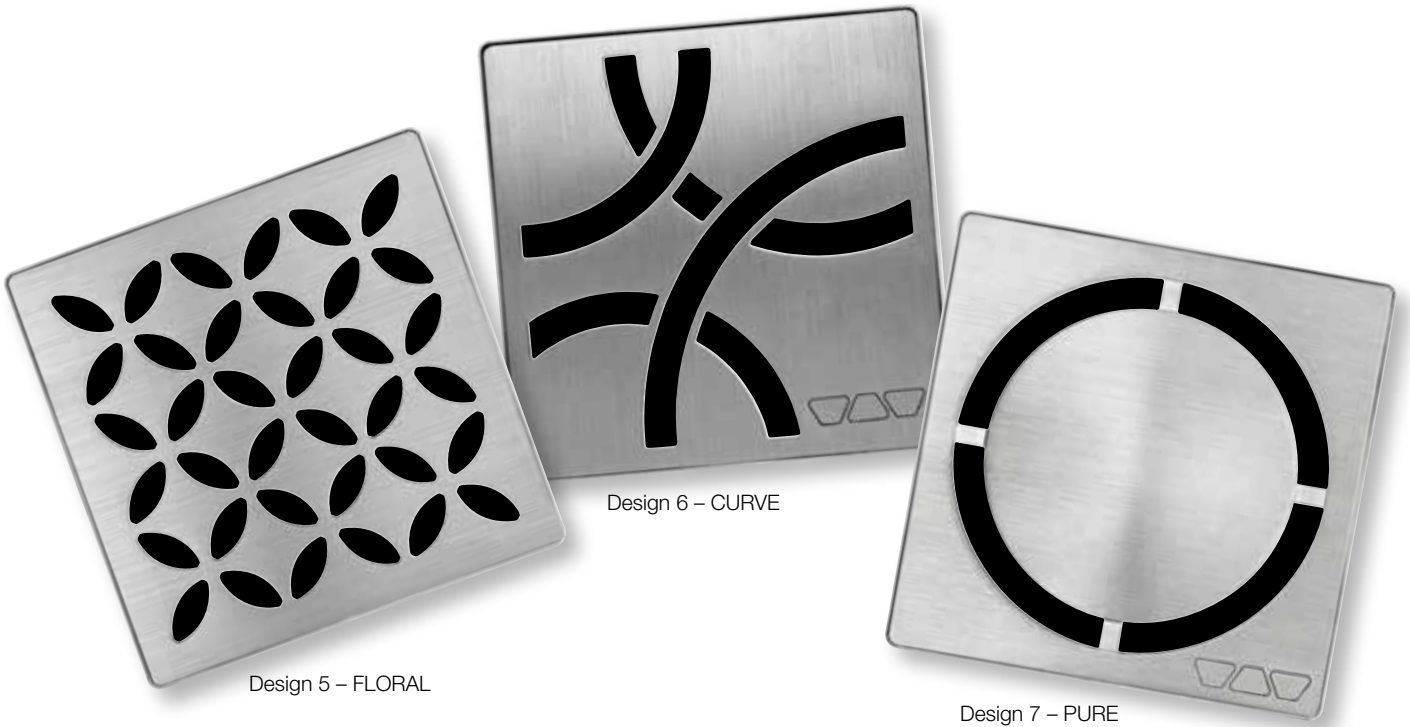
Pontosan, ahogy kell! – Vízelvezetés a Schlüter®-KERDI-DRAIN-nel

- ✓ padlóösszefolyó rendszer a központi pontszerű vízelvezetésekhez
- ✓ biztonságos csatlakoztatás a burkolható vízszigeteléshez Schlüter-KERDI-vel
- ✓ különböző rács- és keretváltozatok
- ✓ három formatervezett rács szálcsiszolt nemesacélból
- ✓ vízszintes és függőleges vízelvezetés
- ✓ tartalmazza a Schlüter-KERDI mandzsettát a burkolható vízszigeteléshez való csatlakoztatáshoz





Schlüter®-KERDI-DRAIN-STYLE – az új dizájnek



Design 5 – FLORAL

Design 6 – CURVE

Design 7 – PURE

Robusztus és a gyakorlatban bevált: klasszikus termékeink




Design 1 – többféle formavilággal és méretben



Design 2



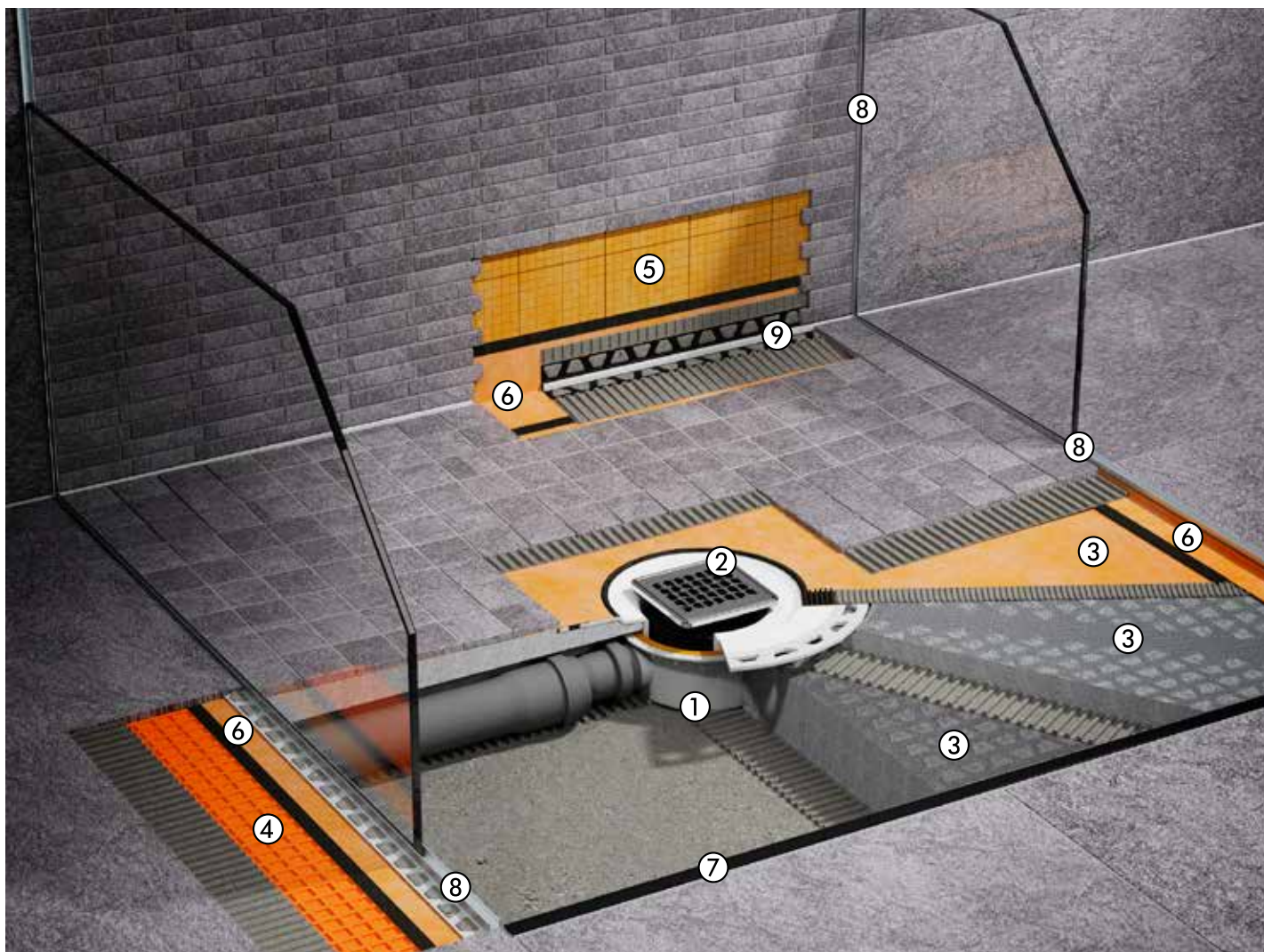
Design 3



Design 4



Padlósíkba illeszkedő tusolók egy pontban történő vízvezetéssel



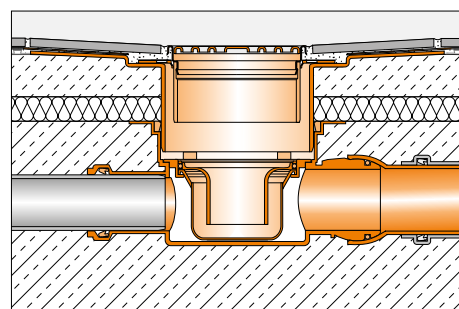
Schlüter®-KERDI-DRAIN

A Schlüter-KERDI-DRAIN egy olyan egyponthoz vezet, amely a vizet a választásunk szerint vízszintesen vagy függőlegesen vezeti el a ház csatornarendszerébe. A Schlüter-KERDI-SHOWER lejtéskialakító és kiegyenlítő lemezekkel gyorsan lehet sík és szigetelt felületet kialakítani a csempe lerakásához. A Schlüter-SHOWERPROFILE a zuhanyzó nyitott peremterületén gondoskodik a kiöntés elleni biztonságos védelemről. A Schlüter-DECO-SG az üvegből készült elválasztó elemeket rögzíti a tervezett pozíciójukban. A Schlüter-KERDI és -DITRA a fal és padló szigeteléséről gondoskodik. A toldások szigeteléséhez használjon Schlüter-KERDI-KEBA szigetelő szalagot és Schlüter-KERDI-COLL-L szigetelő ragasztót!











(termékadatlap 8.2)











A következő oldalak bemutatják az összes lehetséges rács-/keret-kombinációt, amelyek sokoldalúan variálhatók az adott szigetelési/vízvezetési vagy rétegrendbeli igények szerint. Azt követően pedig a készre szerelt, vagy készletként csomagolt változatokat mutatjuk be.

	Cikk	oldal
①	Schlüter® KERDI-DRAIN lefolyó alsó elem	154
②	Schlüter®-KERDI-LINE rács-/keret készletek	154
③	Schlüter®-KERDI-SHOWER	144
④	Schlüter®-DITRA 25	108
⑤	Schlüter®-KERDI-200	120
⑥	Schlüter®-KERDI-KEBA	121
⑦	Schlüter®-SHOWERPROFILE-WS/-WSK	148
⑧	Schlüter®-DECO-SG	150
⑨	Schlüter®-DILEX-RF	90



Schlüter®-KERDI-DRAIN Belső terek vízszintes lefolyó és búzelzáró

padlóösszefolyó készlet		rács-/keret készlet 10 x 10 cm				
DN 40/50  Schlüter®-KERDI-DRAIN-BASE Eflowási teljesítmény: 0,4 l/s Minimális konstrukciós magasság: 75 (70) mm						
		Design 1, nemesacél, csavarokkal	Design 1, V4A minőségű nemesacél, csavarokkal	Design 1, magassfényű, polírozott nemesacél csavarokkal	Design 1, nemesacél	Design 1, antikolt bronz nemesacél, csavarokkal
		cikkszám KD R10 ED1 SGV	cikkszám KD R10 V4A D1 SGV	cikkszám KD R10 EPD1 SGV	cikkszám KD R10 ED1 GV	cikkszám KD R10 EOB D1 SGV
		60,90 € / db.	73,91 € / db.	65,30 € / db.	60,90 € / db.	82,79 € / db.
						
	Design 4, burkolható fedlap	Design 5 – FLORAL, szálcsiszolt nemesacél	Design 6 – CURVE, szálcsiszolt nemesacél	Design 7 – PURE, szálcsiszolt nemesacél		
	cikkszám KD BH 40	cikkszám KD R10 ED4 GV	cikkszám KD IF 10 EB D5 GV	cikkszám KD IF 10 EB D6 GV	cikkszám KD IF 10 EB D7 GV	
	59,14 € / db.	60,90 € / db.	101,98 € / db.	101,98 € / db.	104,04 € / db.	

padlóösszefolyó készlet		rács-/keret készlet 10 x 10 cm				
DN 50  Eflowási teljesítmény: 0,6 l/s Minimális konstrukciós magasság: 97 mm						
		Design 1, nemesacél, csavarokkal	Design 1, V4A minőségű nemesacél, csavarokkal	Design 1, magassfényű, polírozott nemesacél csavarokkal	Design 1, nemesacél	Design 1, antikolt bronz nemesacél, csavarokkal
		cikkszám KD R10 ED1 S	cikkszám KD R10 V4A D1 S	cikkszám KD R10 EPD1 S	cikkszám KD R10 ED1	cikkszám KD R10 EOB D1 S
		52,04 € / db.	65,04 € / db.	55,79 € / db.	52,04 € / db.	73,91 € / db.
						
	Design 4, burkolható fedlap	Design 5 – FLORAL, szálcsiszolt nemesacél	Design 6 – CURVE, szálcsiszolt nemesacél	Design 7 – PURE, szálcsiszolt nemesacél		
	cikkszám KD BH 50 GV	cikkszám KD R10 ED4	cikkszám KD IF 10 EB D5	cikkszám KD IF 10 EB D6	cikkszám KD IF 10 EB D7	
	88,71 € / db.	52,04 € / db.	92,65 € / db.	92,65 € / db.	94,73 € / db.	

padlóösszefolyó készlet		rács-/keret készlet 15 x 15 cm
DN 50/70  Eflowási teljesítmény: 0,8 l/s Minimális konstrukciós magasság: 115 mm		
		
		Design 1, nemesacél, csavarokkal
	cikkszám KD BH 5070 GVB	cikkszám KD R15 ED1 SB
	95,12 € / db.	63,31 € / db.



Schlüter®-KERDI-DRAIN


Belső terek vízszintes lefolyó és bűzelzáró

	
Design 2, szálcsiszolt nemesacél	Design 3, szálcsiszolt nemesacél
cikkszám KD R10 ED2 GV	cikkszám KD R10 ED3 GV
103,50 € / db.	103,50 € / db.




Beépítési példa

A rácscok bűzelzáróval és gumibordás szigetelőgyűrűvel vannak ellátva.

	
Design 2, szálcsiszolt nemesacél	Design 3, szálcsiszolt nemesacél
cikkszám KD R10 ED2	cikkszám KD R10 ED3
94,63 € / db.	94,63 € / db.

rács-/keret készlet 15 x 15 cm / Ø 15 cm	
	
Design 1, nemesacél, csavarokkal	Design 1, nemesacél, csavarokkal
cikkszám KD R15 ED1 S	cikkszám KD R15 ED1 SR
70,96 € / db.	70,96 € / db.



Beépítési példa

A rácscok (kivéve KD R10 ED4 verzió) keret-meghosszabbítással rendelkezik és magasságuk a burkolathoz állítható. Ezek a rácscok bűzelzáró nélkül készülnek, a bűzelzárót a padlóösszefolyó készlet tartalmazza.

Minden rácshoz tartozik szennyfogó szűrő – kivételt képez a KD R10 ED4, KD R15 ED1 S, KD R15 ED1 SB és KD R15 ED1 SR.

























padlóösszefolyó készlet:

- a padlóösszefolyó alsó elem
- b vékonyágas feltét
- c Schlüter-KERDI mandzsetta

rács-/keret készlet:

- d magasságröggitő gyűrű
- e nemesacél rács alsó elemmel



Schlüter®-KERDI-DRAIN Belső terek függőleges lefolyó és bűzelzáró



padlóösszefolyó készlet		rács-/keret készlet 10 x 10 cm				
 <p>DN 50</p> <p>Efolyási teljesítmény: 0,6 l/s</p>						
		Design 1, nemesacél, csavarokkal	Design 1, V4A minőségű nemesacél, csavarokkal	Design 1, magassfényű, polírozott nemesacél csavarokkal	Design 1, nemesacél	Design 1, antikolt bronz nemesacél, csavarokkal
		cikkszám KD R10 ED1 S	cikkszám KD R10 V4A D1 S	cikkszám KD R10 EPD1 S	cikkszám KD R10 ED1	cikkszám KD R10 EOB D1 S
		52,04 € / db.	65,04 € / db.	55,79 € / db.	52,04 € / db.	73,91 € / db.
						
	Design 4, burkolható fedlap	Design 5 - FLORAL, szálcsiszolt nemesacél	Design 6 - CURVE, szálcsiszolt nemesacél	Design 7 - PURE, szálcsiszolt nemesacél		
	cikkszám KD BV 50 GV	cikkszám KD R10 ED4	cikkszám KD IF 10 EB D5	cikkszám KD IF 10 EB D6	cikkszám KD IF 10 EB D7	
	66,23 € / db.	52,04 € / db.	92,65 € / db.	92,65 € / db.	94,73 € / db.	
padlóösszefolyó készlet		rács-/keret készlet 10 x 10 cm				
 <p>DN 50</p> <p>Efolyási teljesítmény: 0,6 l/s</p>						
		Design 1, nemesacél, csavarokkal	Design 1, V4A minőségű nemesacél, csavarokkal	Design 1, magassfényű, polírozott nemesacél csavarokkal	Design 1, nemesacél	Design 1, antikolt bronz nemesacél, csavarokkal
		cikkszám KD R10 ED1 S	cikkszám KD R10 V4A D1 S	cikkszám KD R10 EPD1 S	cikkszám KD R10 ED1	cikkszám KD R10 EOB D1 S
		52,04 € / db.	65,04 € / db.	55,79 € / db.	52,04 € / db.	73,91 € / db.
						
	Design 4, burkolható fedlap	Design 5 - FLORAL, szálcsiszolt nemesacél	Design 6 - CURVE, szálcsiszolt nemesacél	Design 7 - PURE, szálcsiszolt nemesacél		
	cikkszám KD BV 50 GVB	cikkszám KD R10 ED4	cikkszám KD IF 10 EB D5	cikkszám KD IF 10 EB D6	cikkszám KD IF 10 EB D7	
	95,12 € / db.	52,04 € / db.	92,65 € / db.	92,65 € / db.	94,73 € / db.	
padlóösszefolyó készlet		rács-/keret készlet 15 x 15 cm				
 <p>DN 50</p> <p>Efolyási teljesítmény: 1,8 l/s</p>						
		Design 1, nemesacél, csavarokkal				
		cikkszám KD BAV 50 GVB	cikkszám KD R15 ED1 SB			
	101,12 € / db.	63,31 € / db.				



Schlüter®-KERDI-DRAIN

Belső terek
függőleges lefolyó és búzelzáró

	
Design 2, szálcsiszolt nemesacél	Design 3, szálcsiszolt nemesacél
cikkszám KD R10 ED2	cikkszám KD R10 ED3
94,63 € / db.	94,63 € / db.

	
Design 2, szálcsiszolt nemesacél	Design 3, szálcsiszolt nemesacél
cikkszám KD R10 ED2	cikkszám KD R10 ED3
94,63 € / db.	94,63 € / db.

rács-/keret készlet 15 x 15 cm / Ø 15 cm	
	
Design 1, nemesacél, csavarokkal	Design 1, nemesacél, csavarokkal
cikkszám KD R15 ED1 S	cikkszám KD R15 ED1 SR
70,96 € / db.	70,96 € / db.

































Beépítési példa

A rácsok (kivéve KD R10 ED4 verzió) keret-meghosszabbítással rendelkeznek és magasságuk a burkolathoz állítható.

Ezek a rácsok búzelzáró nélkül készülnek, a búzelzárót a padlóösszefolyó készlet tartalmazza.

Minden rácsához tartozik szennyfogó szűrő – kivételt képez a KD R10 ED4, KD R15 ED1 S, KD R15 ED1 SB és KD R15 ED1 SR.

Schlüter®-KERDI-DRAIN Belső terek függőleges lefolyó és bűzelzáró

padlóösszefolyó készlet		rács-/keret készlet 10 x 10 cm				
DN 50	 Eflowási teljesítmény: 0,6 l/s					
		Design 1, nemesacél, csavarokkal	Design 1, V4A minőségű nemesacél, csavarokkal	Design 1, magassfényű, polírozott nemesacél csavarokkal	Design 1, nemesacél	Design 1, antikolt bronz nemesacél, csavarokkal
		cikkszám KD R10 ED1 SGV	cikkszám KD R10 V4A D1 SGV	cikkszám KD R10 EPD1 SGV	cikkszám KD R10 ED1 GV	cikkszám KD R10 EOB D1 SGV
		60,90 € / db.	73,91 € / db.	65,30 € / db.	60,90 € / db.	82,79 € / db.
						
Design 4, burkolható fedlap	Design 5 – FLORAL, szálcsiszolt nemesacél	Design 6 – CURVE, szálcsiszolt nemesacél	Design 7 – PURE, szálcsiszolt nemesacél			
cikkszám KD BV 50	cikkszám KD R10 ED4 GV	cikkszám KD IF 10 EB D5 GV	cikkszám KD IF 10 EB D6 GV	cikkszám KD IF 10 EB D7 GV		
49,66 € / db.	60,90 € / db.	101,98 € / db.	101,98 € / db.	104,04 € / db.		
padlóösszefolyó készlet		rács-/keret készlet 10 x 10 cm				
DN 70	 Eflowási teljesítmény: 0,6 l/s					
		Design 1, nemesacél, csavarokkal	Design 1, V4A minőségű nemesacél, csavarokkal	Design 1, magassfényű, polírozott nemesacél csavarokkal	Design 1, nemesacél	Design 1, antikolt bronz nemesacél, csavarokkal
		cikkszám KD R10 ED1 SGV	cikkszám KD R10 V4A D1 SGV	cikkszám KD R10 EPD1 SGV	cikkszám KD R10 ED1 GV	cikkszám KD R10 EOB D1 SGV
		60,90 € / db.	73,91 € / db.	65,30 € / db.	60,90 € / db.	82,79 € / db.
						
Design 4, burkolható fedlap	Design 5 – FLORAL, szálcsiszolt nemesacél	Design 6 – CURVE, szálcsiszolt nemesacél	Design 7 – PURE, szálcsiszolt nemesacél			
cikkszám KD BV 70	cikkszám KD R10 ED4 GV	cikkszám KD IF 10 EB D5 GV	cikkszám KD IF 10 EB D6 GV	cikkszám KD IF 10 EB D7 GV		
49,66 € / db.	60,90 € / db.	101,98 € / db.	101,98 € / db.	104,04 € / db.		
padlóösszefolyó készlet		rács-/keret készlet 10 x 10 cm				
DN 100	 Eflowási teljesítmény: 0,6 l/s					
		Design 1, nemesacél, csavarokkal	Design 1, V4A minőségű nemesacél, csavarokkal	Design 1, magassfényű, polírozott nemesacél csavarokkal	Design 1, nemesacél	Design 1, antikolt bronz nemesacél, csavarokkal
		cikkszám KD R10 ED1 SGV	cikkszám KD R10 V4A D1 SGV	cikkszám KD R10 EPD1 SGV	cikkszám KD R10 ED1 GV	cikkszám KD R10 EOB D1 SGV
		60,90 € / db.	73,91 € / db.	65,30 € / db.	60,90 € / db.	82,79 € / db.
						
Design 4, burkolható fedlap	Design 5 – FLORAL, szálcsiszolt nemesacél	Design 6 – CURVE, szálcsiszolt nemesacél	Design 7 – PURE, szálcsiszolt nemesacél			
cikkszám KD BV 100	cikkszám KD R10 ED4 GV	cikkszám KD IF 10 EB D5 GV	cikkszám KD IF 10 EB D6 GV	cikkszám KD IF 10 EB D7 GV		
49,66 € / db.	60,90 € / db.	101,98 € / db.	101,98 € / db.	104,04 € / db.		



Schlüter®-KERDI-DRAIN

**Belső terek
függőleges lefolyó és búzelzáró**



















	
Design 2, szálcsiszolt nemesacél	Design 3, szálcsiszolt nemesacél
cikkszám KD R10 ED2 GV	cikkszám KD R10 ED3 GV
103,50 € / db.	103,50 € / db.
	
Design 2, szálcsiszolt nemesacél	Design 3, szálcsiszolt nemesacél
cikkszám KD R10 ED2 GV	cikkszám KD R10 ED3 GV
103,50 € / db.	103,50 € / db.
	
Design 2, szálcsiszolt nemesacél	Design 3, szálcsiszolt nemesacél
cikkszám KD R10 ED2 GV	cikkszám KD R10 ED3 GV
103,50 € / db.	103,50 € / db.



Beépítési példák

A rácsok búzelzáróval és gumibordás szigetelőgyűrűvel vannak ellátva.

Schlüter®-KERDI-DRAIN Külső terek vízszintes lefolyó búzelzáró nélkül

padlóösszefolyó készlet		rács-/keret készlet 10 x 10 cm				
DN 50						
		Design 1, nemesacél, csavarokkal	Design 1, V4A minőségű nemesacél, csavarokkal	Design 1, nemesacél	Design 1, antikolt bronz nemesacél, csavarokkal	Design 2, szálcsiszolt nemesacél
		cikkszám KD R10 ED1 S	cikkszám KD R10 V4A D1 S	cikkszám KD R10 ED1	cikkszám KD R10 EOB D1 S	cikkszám KD R10 ED2
		52,04 € / db.	65,04 € / db.	52,04 € / db.	73,91 € / db.	94,63 € / db.
						
Design 3, szálcsiszolt nemesacél	Design 4, burkolható fedlap					
cikkszám KD BH 50 B	cikkszám KD R10 ED3	cikkszám KD R10 ED4				
92,47 € / db.	94,63 € / db.	52,04 € / db.				
padlóösszefolyó készlet		rács-/keret készlet 10 x 10 cm				
DN 50	 <p>bitumenes és műanyaglemezhez történő tömített csatlakoztatással</p>					
		Design 1, nemesacél, csavarokkal	Design 1, V4A minőségű nemesacél, csavarokkal	Design 1, nemesacél	Design 1, antikolt bronz nemesacél, csavarokkal	Design 2, szálcsiszolt nemesacél
		cikkszám KD R10 ED1 S	cikkszám KD R10 V4A D1 S	cikkszám KD R10 ED1	cikkszám KD R10 EOB D1 S	cikkszám KD R10 ED2
		52,04 € / db.	65,04 € / db.	52,04 € / db.	73,91 € / db.	94,63 € / db.
						
Design 3, szálcsiszolt nemesacél	Design 4, burkolható fedlap					
cikkszám KD BH 50 MSBB	cikkszám KD R10 ED3	cikkszám KD R10 ED4				
180,55 € / db.	94,63 € / db.	52,04 € / db.				
komplett készlet		rács-/keret készlet 15 x 15 cm				
DN 50	 <p>bitumenes és műanyaglemezhez történő tömített csatlakoztatással, nem ragasztott burkolat készítéséhez KD R15 ED1 S formatervezett ráccsal</p>					
		Design 1, nemesacél, csavarokkal				
		cikkszám KD BH 50 ASLVB				
209,19 € / db.						

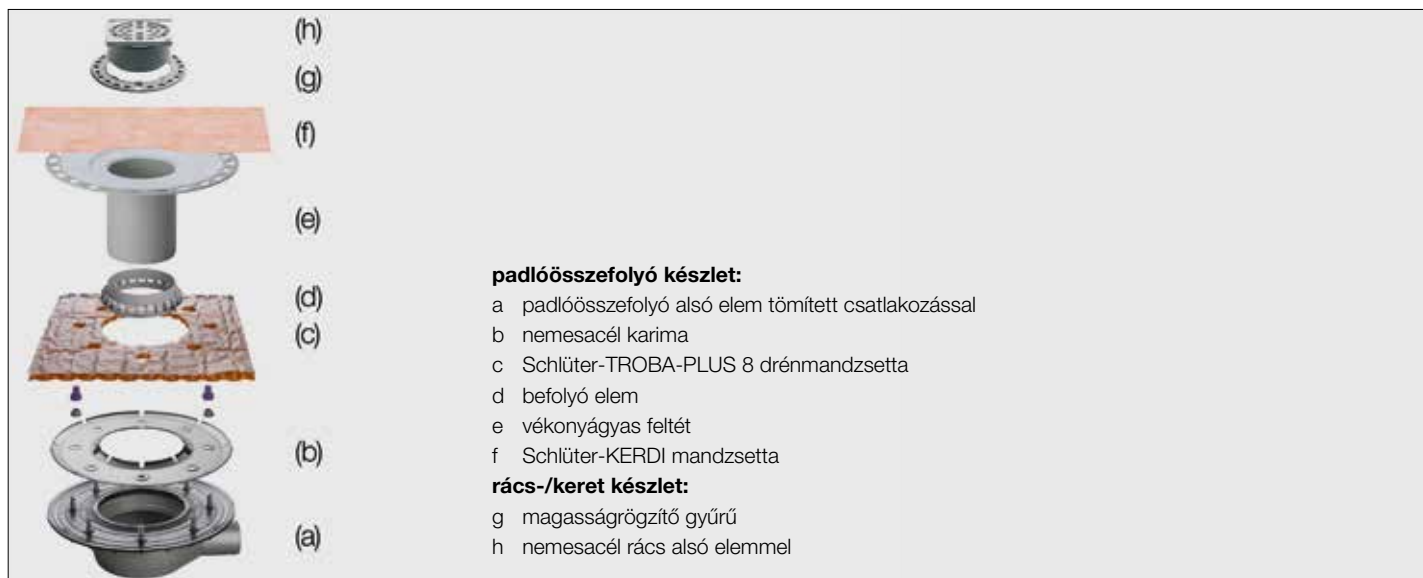



Schlüter®-KERDI-DRAIN

























Külső terek
vízszintes lefolyó búzelzáró nélkül

rács-/keret készlet 15 x 15 cm / Ø 15 cm	
	
Design 1, nemesacél, csavarokkal	Design 1, nemesacél, csavarokkal
cikkszám KD R15 ED1 S	cikkszám KD R15 ED1 SR
70,96 € / db.	70,96 € / db.

rács-/keret készlet 15 x 15 cm / Ø 15 cm	
	
Design 1, nemesacél, csavarokkal	Design 1, nemesacél, csavarokkal
cikkszám KD R15 ED1 S	cikkszám KD R15 ED1 SR
70,96 € / db.	70,96 € / db.



Schlüter®-KERDI-DRAIN Külső terek függőleges lefolyó bűzelzáró nélkül


padlóösszefolyó készlet		rács-/keret készlet 10 x 10 cm				
DN 50						
		Design 1, nemesacél, csavarokkal	Design 1, V4A minőségű nemesacél, csavarokkal	Design 1, nemesacél	Design 1, antikolt bronz nemesacél, csavarokkal	Design 2, szálcsiszolt nemesacél
		cikkszám KD R10 ED1 S	cikkszám KD R10 V4A D1 S	cikkszám KD R10 ED1	cikkszám KD R10 EOB D1 S	cikkszám KD R10 ED2
		52,04 € / db.	65,04 € / db.	52,04 € / db.	73,91 € / db.	94,63 € / db.
						
Design 3, szálcsiszolt nemesacél	Design 4, burkolható fedlap					
cikkszám KD BV 50	cikkszám KD R10 ED3	cikkszám KD R10 ED4				
49,66 € / db.	94,63 € / db.	52,04 € / db.				
padlóösszefolyó készlet		rács-/keret készlet 10 x 10 cm				
DN 70						
		Design 1, nemesacél, csavarokkal	Design 1, V4A minőségű nemesacél, csavarokkal	Design 1, nemesacél	Design 1, antikolt bronz nemesacél, csavarokkal	Design 2, szálcsiszolt nemesacél
		cikkszám KD R10 ED1 S	cikkszám KD R10 V4A D1 S	cikkszám KD R10 ED1	cikkszám KD R10 EOB D1 S	cikkszám KD R10 ED2
		52,04 € / db.	65,04 € / db.	52,04 € / db.	73,91 € / db.	94,63 € / db.
						
Design 3, szálcsiszolt nemesacél	Design 4, burkolható fedlap					
cikkszám KD BV 70	cikkszám KD R10 ED3	cikkszám KD R10 ED4				
49,66 € / db.	94,63 € / db.	52,04 € / db.				
padlóösszefolyó készlet		rács-/keret készlet 10 x 10 cm				
DN 100						
		Design 1, nemesacél, csavarokkal	Design 1, V4A minőségű nemesacél, csavarokkal	Design 1, nemesacél	Design 1, antikolt bronz nemesacél, csavarokkal	Design 2, szálcsiszolt nemesacél
		cikkszám KD R10 ED1 S	cikkszám KD R10 V4A D1 S	cikkszám KD R10 ED1	cikkszám KD R10 EOB D1 S	cikkszám KD R10 ED2
		52,04 € / db.	65,04 € / db.	52,04 € / db.	73,91 € / db.	94,63 € / db.
						
Design 3, szálcsiszolt nemesacél	Design 4, burkolható fedlap					
cikkszám KD BV 100	cikkszám KD R10 ED3	cikkszám KD R10 ED4				
49,66 € / db.	94,63 € / db.	52,04 € / db.				



Schlüter®-KERDI-DRAIN

Külső terek
függőleges lefolyó búzelzáró nélkül



















rács-/keret készlet 15 x 15 cm / Ø 15 cm	
	
Design 1, nemesacél, csavarokkal	Design 1, nemesacél, csavarokkal
cikkszám KD R15 ED1 S	cikkszám KD R15 ED1 SR
70,96 € / db.	70,96 € / db.
rács-/keret készlet 15 x 15 cm / Ø 15 cm	
	
Design 1, nemesacél, csavarokkal	Design 1, nemesacél, csavarokkal
cikkszám KD R15 ED1 S	cikkszám KD R15 ED1 SR
70,96 € / db.	70,96 € / db.
rács-/keret készlet 15 x 15 cm / Ø 15 cm	
	
Design 1, nemesacél, csavarokkal	Design 1, nemesacél, csavarokkal
cikkszám KD R15 ED1 S	cikkszám KD R15 ED1 SR
70,96 € / db.	70,96 € / db.



Beépítési példa

A padlóösszefolyókhoz különböző méretű rácsok (kivéve KD R10 ED4 verzió) rendelhetők és magasságuk állítható a burkolathoz. Ezek a rácsok búzelzáró nélkül készülnek. Minden rácshoz tartozik szennyfogó szűrő – kivételt képez a KD R10 ED4, KD R15 ED1 S, KD R15 ED1 SB és KD R15 ED1 SR.





Schlüter®-KERDI-DRAIN Külső terek függőleges lefolyó bűzelzáró nélkül


padlóösszefolyó készlet		rács-/keret készlet 10 x 10 cm				
DN 50						
		Design 1, nemesacél, csavarokkal	Design 1, V4A minőségű nemesacél, csavarokkal	Design 1, nemesacél	Design 1, antikolt bronz nemesacél, csavarokkal	Design 2, szálcsiszolt nemesacél
		cikkszám KD R10 ED1 S	cikkszám KD R10 V4A D1 S	cikkszám KD R10 ED1	cikkszám KD R10 EOB D1 S	cikkszám KD R10 ED2
		52,04 € / db.	65,04 € / db.	52,04 € / db.	73,91 € / db.	94,63 € / db.
						
Design 3, szálcsiszolt nemesacél	Design 4, burkolható fedlap					
cikkszám KD BV 50 B	cikkszám KD R10 ED3	cikkszám KD R10 ED4				
92,47 € / db.	94,63 € / db.	52,04 € / db.				
padlóösszefolyó készlet		rács-/keret készlet 10 x 10 cm				
DN 50	 <p>bitumenes és műanyaglemezhez történő tömített csatlakoztatással</p>					
		Design 1, nemesacél, csavarokkal	Design 1, V4A minőségű nemesacél, csavarokkal	Design 1, nemesacél	Design 1, antikolt bronz nemesacél, csavarokkal	Design 2, szálcsiszolt nemesacél
		cikkszám KD R10 ED1 S	cikkszám KD R10 V4A D1 S	cikkszám KD R10 ED1	cikkszám KD R10 EOB D1 S	cikkszám KD R10 ED2
		52,04 € / db.	65,04 € / db.	52,04 € / db.	73,91 € / db.	94,63 € / db.
						
Design 3, szálcsiszolt nemesacél	Design 4, burkolható fedlap					
cikkszám KD BV 50 MSBB	cikkszám KD R10 ED3	cikkszám KD R10 ED4				
180,55 € / db.	94,63 € / db.	52,04 € / db.				
komplett készlet		rács-/keret készlet 15 x 15 cm				
DN 50	 <p>bitumenes és műanyaglemezhez történő tömített csatlakoztatással, nem ragasztott burkolat készítéséhez KD R15 ED1 S formatervezett ráccsal</p>					
		Design 1, nemesacél, csavarokkal				
		cikkszám KD BV 50 ASLVB				
209,19 € / db.						



Schlüter®-KERDI-DRAIN

Külső terek
függőleges lefolyó búzelzáró nélkül

rács-/keret készlet 15 x 15 cm / Ø 15 cm	
	
Design 1, nemesacél, csavarokkal	Design 1, nemesacél, csavarokkal
cikkszám KD R15 ED1 S	cikkszám KD R15 ED1 SR
70,96 € / db.	70,96 € / db.
rács-/keret készlet 15 x 15 cm / Ø 15 cm	
	
Design 1, nemesacél, csavarokkal	Design 1, nemesacél, csavarokkal
cikkszám KD R15 ED1 S	cikkszám KD R15 ED1 SR
70,96 € / db.	70,96 € / db.




Fotó: © Christian Nitz / Fotolia.de



Beépítési példa

A padlóösszefolyókhoz különböző méretű rácsok (kivéve KD R10 ED4 verzió) rendelhetők és magasságuk állítható a burkolathoz. Ezek a rácsok búzelzáró nélkül készülnek. Minden rácsához tartozik szennyfogó szűrő – kivételt képez a KD R10 ED4, KD R15 ED1 S, KD R15 ED1 SB és KD R15 ED1 SR.

Schlüter®-KERDI-DRAIN-KD 10

KD 10 M

KD 10 MO 900 1800

Schlüter®-KERDI-DRAIN-DR**KERDI-mandzsetta (d = 17,5 cm)**

L x B (cm)	cikkszám	€ / db.	P (db.)
45 x 45	KD 10 M	5,52	10
90 x 90	KD 10 M 900	22,30	10
100 x 100	KD 10 M 1000	24,84	10
120 x 120	KD 10 M 1200	30,70	10
150 x 150	KD 10 M 1500	41,45	10

Schlüter®-KERDI-DRAIN-DR**KERDI-mandzsetta, decentralális vízvezetés**

L x B (cm)	cikkszám	€ / db.	P (db.)
180 x 90	KD 10 MO 900 1800	38,14	10

Schlüter®-KERDI-DRAIN-R 10 GT

A Schlüter-KERDI-DRAIN-R10 GT egy száraz bűzzár szilikonból készült csappantyúval, mely alkalmas minden 10 x 10 cm rács-/keret-készlethez. A ritkán használt lefolyórendszereknél (például üdülőkben) a szokásos bűzzelzárók helyett alkalmazható, megakadályozza a vizes bűzzár kiszáradása által okozott bűz keletkezését. A legalább 0,4 l/s lefolyóteljesítmény mellett akár tartósan is helyettesítheti a szokásos bűzzelzárót.

(Termék adatlap 8.2)

Schlüter®-KERDI-DRAIN-R 10 GT**száraz bűzzár**

cikkszám	€ / db.	P (db.)
KD R10 GT	27,96	10


**Schlüter®-KERDI-LINE-GTM**

A Schlüter-KERDI-LINE-GTM egy szilikonból készült száraz csappantyú a Schlüter-KERDI-DRAIN-R10 GT és a Schlüter-KERDI-LINE-GTO pótlására / cseréjére.

(Termék adatlap 8.7)

Schlüter®-KERDI-LINE-GTM**száraz csere-csappantyú**

cikkszám	€ / db.	P (db.)
KL GTM	13,97	10

**Schlüter®-KERDI-DRAIN-KD 10 SF**

A Schlüter-KERDI-DRAIN-KD 10 SF egy szennyfógo szűrő, ami a padlólefolyók rendszeres tisztítását könnyíti meg.

(Termék adatlap 8.2)

Schlüter®-KERDI-DRAIN-KD 10 SF**pótalkatrész: szennyfógo szűrő**

cikkszám	€ / db.	P (db.)
KD 10 SF	10,07	10





Schlüter®-KERDI-DRAIN-R / -RL

A Schlüter-KERDI-DRAIN-R / -RL olyan rácsok kerettel, amelyek felújításoknál építhetők be a meglévő padlóösszefolyók fölé a padlóburkolatba.


(Termék adatlap 8.2)

Schlüter®-KERDI-DRAIN-R		
rács és keret felújításokhoz 15 x 15 cm		
cikkszám	€ / db.	P (db.)
KD 15 R	78,77	10



Felújításoknál a meglévő padlóösszefolyók fölé a padlóburkolatba beépíthető lefolyórács.

Schlüter®-KERDI-DRAIN-RL		
rács és keret felújításhoz lyukkal 15 x 15 cm		
cikkszám	€ / db.	P (db.)
KD 15 RL	78,77	10



Felújításoknál a meglévő, függőlegesen átmenő lefolyócsőhöz csatlakozó padlóösszefolyók fölé a padlóburkolatba beépíthető lefolyórács.

Schlüter®-KERDI-DRAIN-BASE

A Schlüter-KERDI-DRAIN-BASE egy padlóösszefolyó alsó elem, amelyet kombinálni lehet a KD BV 100 feltéttel és a gumibordás szigetelőgyűrűvel és bűzelzárával ellátott rács-/keret-készlettel.

(Termék adatlap 8.2)

Schlüter®-KERDI-DRAIN-BASE			
padlóösszefolyó alsó elem			
DN (mm)	cikkszám	€ / db.	P (db.)
40	KD 10 BH 40/50	32,53	10



Schlüter®-KERDI-DRAIN

Rendelhető keret nélküli rácsok meglévő szerkezethez pótlásként vagy csereként.

(Termék adatlap 8.2)

Schlüter®-KERDI-DRAIN rácsok			
pótalkatrész: rácsok standard kerethez			
L x B (cm)	cikkszám	€ / db.	P (db.)
10 x 10	KD GR 10 E D1 S	34,30	10
10 x 10	KD GR 10 V4A D1 S	47,30	10
10 x 10	KD GR 10 EP D1 S	37,90	10
10 x 10	KD GR 10 E D1	34,30	10
10 x 10	KD GR 10 E D2	76,89	10
10 x 10	KD GR 10 E D3	76,89	10
10 x 10	KD GR 10 E D4	34,30	10
15 x 15	KD GR 15 E D1 S	53,23	10
15 x 15	KD GR 15 E D1 SR	53,23	10

Schlüter®-KERDI-DRAIN-STYLE rácsok			
pótalkatrész: rácsok kontúr-kerethez			
L x B (cm)	cikkszám	€ / db.	P (db.)
10 x 10	KD GIF 10 EB D5	77,13	10
10 x 10	KD GIF 10 EB D6	77,13	10
10 x 10	KD GIF 10 EB D7	79,20	10

Tudnivaló:

A fedlapok csak a saját keret-dizájnban belül variálhatók.

L x B = cm megfelel a keret méretének



KD GR 10 E D1 S



KD GR 10 V4A D1 S




KD GR 10 EP D1 S



KD GR 10 E D1



KD GR 10 E D2



KD GR 10 E D3



KD GR 10 E D4



KD GIF 10 EB D5 – FLORAL



KD GIF 10 EB D6 – CURVE



KD GIF 10 EB D7 – PURE



KD GR 15 E D1 S



KD GR 15 E D1 SR



Schlüter®-KERDI-DRAIN-BS

A Schlüter-KERDI-DRAIN-BS egy engedéllyel rendelkező tűzterjedést gátló alkonstrukció, ami a KD BAV 50 GVB függőleges padlóösszefolyóval megakadályozza az egyes szintek között a tűz továbbterjedését.

(Termék adatlap 8.2)

Schlüter®-KERDI-DRAIN-BS

tűzterjedést gátló betét

cikkszám	€ / db.	P (db.)
KD BS	115,60	10



Schlüter®-KERDI-DRAIN-ZBS

A Schlüter-KERDI-DRAIN-ZBS áttörésszigetelés tűzvédelmi funkcióval. A habarccsal való kitöltés alternatívájaként a KD BAV 50 GVB függőleges padlólefolyó-készlettel, vagy a KLV 50 G2 nemesacélból készült vízszintes vonalmenti folyókéval együtt arra szolgál, hogy meggátolja a (Ø 160 mm) pontszerű áttörés mentén a tűz továbbterjedését és megakadályozza a hanghidak keletkezését. Csak a KD BS-sel, illetve KL BS-sel kombinációban minősül engedélyezett tűzvédelemnek.

(Termék adatlap 8.2)

Schlüter®-KERDI-DRAIN-ZBS

áttörésszigetelés tűzvédelmi funkcióval

cikkszám	€ / db.	P (db.)
KD ZBS	137,77	10





Schlüter®-KERDI-DRAIN készletek

A Schlüter-KERDI-DRAIN készletek olyan komplett búzelzáros padlóösszefolyók, amelyeket könnyen lehet szigetelten folytonosítani a beltéri burkolható vízszigetelő rendszerekhez, például a Schlüter-KERDI burkolható lemezszigeteléshez, vagy egyéb más többrétegű szigetelő rendszerekhez. 3 változatban kaphatók.

(Termék adatlap 8.2)



Schlüter®-KERDI-DRAIN készlet		
vízvezető készlet vízszintes vízvezetéssel		
cikkszám	€ / szett	PL (készlet)
KD 10 H40 GV ED1 S	111,88	10
vízvezető készlet függőleges vízvezetéssel		
cikkszám	€ / szett	PL (készlet)
KD 10 V50 GV ED1 S	110,28	10
KD 10 V50 GV ED3	143,85	10

A KD 10 H40 GV ED1 S az alábbiakat tartalmazza:

- vízszintes elvezetésű vékonyágas feltét Schlüter-KERDI-DRAIN-BASE DN 40/50 padlóösszefolyó (vízelvezető képessége: 0,4 l/s), minimális konstrukciós magasság: 75 (70) mm
- rács-/keret-kombináció Design 1 jelölésű nemesacél ráccsal, csavarokkal, 10 x 10 cm méretben
- rács búzelzárással és szigetelő gumigyűrűvel



A KD 10 V50 GV ED1 S az alábbiakat tartalmazza:

- függőleges vízszintes elvezetésű vékonyágas feltét Schlüter-KERDI-DRAIN DN 50 padlóösszefolyó (vízelvezetési teljesítménye: 0,6 l/s)
- integrált búzelzáró
- rács-/keret-kombináció Design 1 jelölésű nemesacél ráccsal, csavarokkal, 10 x 10 cm méretben
- beleértve a kerettoldót, a magassági rögzítőt és a szennyfogyó szűrőt



A KD 10 V50 GV ED3 az alábbiakat tartalmazza:

- függőleges vízszintes elvezetésű vékonyágas feltét Schlüter-KERDI-DRAIN DN 50 padlóösszefolyó (vízelvezetési teljesítménye: 0,6 l/s)
- integrált búzelzáró
- rács-/keret-kombináció Design 3 jelölésű szálcsiszolt nemesacélból készült ráccsal, 10 x 10 cm méretben
- beleértve a kerettoldót, a magassági rögzítőt és a szennyfogyó szűrőt



Schlüter®-KERDI-SHOWER-SK/SKB

A Schlüter-KERDI-SHOWER-SK egy vízszigetelő készlet a padlószintben kialakított tusolókhoz. Tartalmazza a Schlüter-KERDI burkolható lemezszigetelést a tusolóterület falfületeinek szigeteléséhez, valamint az ehhez tartozó idomokat a belső sarkokhoz és a csóáttörésekhez. A készlet részét képezi továbbá egy Schlüter-KERDI-KEBA toldó-szigetelő szalag a lemezcsatlakozások és a padló-fal csatlakozások szigeteléséhez, továbbá egy Schlüter-KERDI-COLL-L szigetelő-tömítő ragasztó a szalagok és idomok összeragasztásához. A Schlüter-KERDI-SHOWER-SKB szigetelő készlet ezen felül tartalmaz még egy Schlüter-KERDI-DRAIN-BASE padlóösszefolyót. A Schlüter-KERDI-SHOWER-SK használható hagyományos módon kialakított padlószintbe süllyesztett tusolókhoz vagy a Schlüter-KERDI-SHOWER-T, -TC, -L és -LC lejtés és aljzatképző lemezekkel kombinálva. (Termék adatlap 8.6)



Schlüter®-KERDI-SHOWER-SK

épített zuhany szigetelő készlet

L x B (cm)	cikkszám	€/ szett	PL (készlet)
90 x 90 / 100 x 100	KSS 5	168,53	9
120 x 120 / 150 x 150	KSS 10	293,95	9

A Schlüter-KERDI-SHOWER-SK (KSS 5) az alábbiakat tartalmazza:

- 1 db. Schlüter-KERDI-200, 1 m x 5 m
- 2 db. Schlüter-KERDI-KERECK/FI
- 1 db. Schlüter-KERDI-KEBA, 12,5 cm x 10 m
- 1 db. Schlüter-KERDI-COLL-L, 1,85 kg
- 2 db. Schlüter-KERDI-KM, Ø 150 mm

A Schlüter-KERDI-SHOWER-SK (KSS 10) az alábbiakat tartalmazza:

- 1 db. Schlüter-KERDI-200, 1 m x 10 m
- 2 db. Schlüter-KERDI-KERECK/FI
- 1 db. Schlüter-KERDI-KEBA, 12,5 cm x 12,5 m
- 1 db. Schlüter-KERDI-COLL-L, 4,25 kg
- 2 db. Schlüter-KERDI-KM, Ø 150 mm

Schlüter®-KERDI-SHOWER-SKB

komplett épített zuhany szigetelő készlet padlóösszefolyóval

L x B (cm)	cikkszám	€/ szett	PL (készlet)
90 x 90 / 100 x 100	KSS 5 KD10 EH 40	286,80	9
120 x 120 / 150 x 150	KSS 10 KD10 EH 40	413,34	9

A Schlüter-KERDI-SHOWER-SKB (KSS 5 KD10 EH 40) az alábbiakat tartalmazza:

- 1 db. Schlüter-KERDI-200, 1 m x 5 m
- 2 db. Schlüter-KERDI-KERECK/FI
- 1 db. Schlüter-KERDI-KEBA, 12,5 cm x 10 m
- 1 db. Schlüter-KERDI-COLL-L, 1,85 kg
- 2 db. Schlüter-KERDI-KM, Ø 150 mm
- 1 db. Schlüter-KERDI-DRAIN-BASE készlet az alábbiakból áll: „KD BH 40” padlóösszefolyó-készlet és „KD R10 ED1 SGV” rács-/keret-készlet

A Schlüter-KERDI-SHOWER-SKB (KSS 10 KD10 EH 40) az alábbiakat tartalmazza:


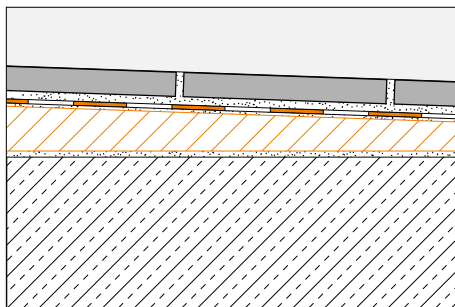
- 1 db. Schlüter-KERDI-200, 1 m x 10 m
- 2 db. Schlüter-KERDI-KERECK/FI
- 1 db. Schlüter-KERDI-KEBA, 12,5 cm x 12,5 m
- 1 db. Schlüter-KERDI-COLL-L, 4,25 kg
- 2 db. Schlüter-KERDI-KM, Ø 150 mm
- 1 db. Schlüter-KERDI-DRAIN-BASE készlet az alábbiakból áll: „KD BH 40” padlóösszefolyó-készlet és „KD R10 ED1 SGV” rács-/keret-készlet



Schlüter®-KERDI-SHOWER-T

A Schlüter-KERDI-SHOWER-T épített zuhany padlóelem > 2% lejtéssel padlóba süllyesztett tusolók csempével való burkolásához. Elő van készítve a hozzávaló Schlüter-KERDI-DRAIN padlóösszefolyó fogadására. A helykímélő szállíthatóság és egyszerű kezelhetőség érdekében két részből kell összeilleszteni. A készletbe beletartozik egy Schlüter-KERDI szigetelő mandzsetta, amely az elem teljes felületét lefedi.

(Termék adatlap 8.6)



Schlüter®-KERDI-SHOWER-T

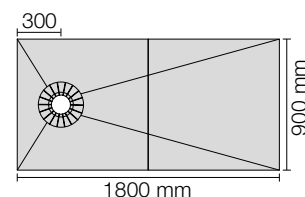
2-részes lejtéskialakító lemez

L x B (cm)	H (mm)	cikkszám	€ / szett	PL (készlet)
90 x 90	31	KST 900	89,25	10
100 x 100	33	KST 1000	100,51	10
120 x 120	35	KST 1200	137,94	10
150 x 150	39	KST 1500	184,57	10

Schlüter®-KERDI-SHOWER-T

2-részes lejtéskialakító lemez a decentrális vízelvezetéshez

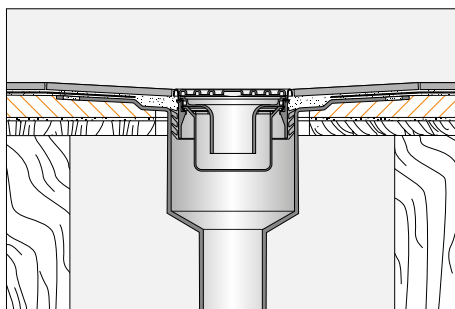
L x B (cm)	H (mm)	cikkszám	€ / szett	PL (készlet)
180 x 90	40	KSTO 900 1800	189,05	10



Schlüter®-KERDI-SHOWER-TB

A Schlüter-KERDI-SHOWER-TB egy lejtéskialakító lemez padlószintbe illeszkedő tusolókhoz 2%-os lejtéssel és eleve ráragasztott Schlüter-KERDI szigeteléssel a csempével való közvetlen burkoláshoz és a lejtéskialakító lemez összehajtható részeinek összekötésére. Elő van készítve a hozzávaló Schlüter-KERDI-DRAIN padlóösszefolyó fogadására.

(Termék adatlap 8.6)



Schlüter®-KERDI-SHOWER-TB

lejtéskialakító lemez a Schlüter-KERDI-DRAIN-hez

L x B (cm)	H (mm)	cikkszám	€ / db.	PL (db.)
100 x 100	22	KSTB 1000	100,51	10


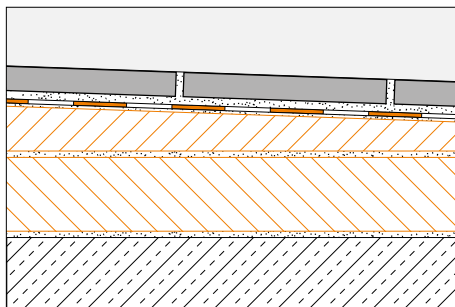
Tudnivaló:

Az alacsony konstrukciós magasság révén, ami csupán 22 mm a Schlüter-KERDI-SHOWER-TB optimálisan alkalmazható fából készült konstrukciók esetén.

Schlüter®-KERDI-SHOWER-TC

A Schlüter-KERDI-SHOWER-TC egy padlóelem a padlóba süllyesztett, épített zuhanyokhoz > 2% lejtéssel, mely azonnal burkolható. Elő van készítve a hozzávaló Schlüter-KERDI-DRAIN-BASE padlóösszefolyó fogadására, továbbá rendelkezik egy kiegyenlítő lemezzel, ami fogadja a lefolyó alsó elemét és a vízvezető csövet. A helykímélő szállíthatóság és egyszerű kezelhetőség érdekében két részből kell összeilleszteni. A készletbe beletartozik egy Schlüter-KERDI szigetelő mandzsetta, amely az elem teljes felületét lefedi.

(Termék adatlap 8.6)



Schlüter®-KERDI-SHOWER-TC

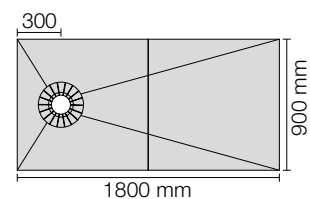
2-részes lejtéskialakító lemez + 2-részes kiegyenlítő lemez

L x B (cm)	H (mm)	H1 (mm)	cikkszám	€ / szett	PL (készlet)
90 x 90	31	60	KSTC 60 900	152,83	10
100 x 100	33	60	KSTC 60 1000	181,29	10
120 x 120	35	60	KSTC 60 1200	237,36	10
150 x 150	39	60	KSTC 60 1500	331,11	10

Schlüter®-KERDI-SHOWER-TC

2-részes lejtéskialakító lemez + 2-részes kiegyenlítő lemez decentralis vízvezetéshez

L x B (cm)	H (mm)	H1 (mm)	cikkszám	€ / szett	PL (készlet)
180 x 90	40	60	KSTC 60 O 900 1800	328,79	10





Szép, stabil és gyorsan szerelhető: Schlüter®-SHELF

A Schlüter-SHELF nem csak a fürdőben mutatós. Az elegáns STYLE-Design lerakópolc mindenütt praktikus, ahol csempéburkolat készül, vagy ahol már van csempézett falfelület.

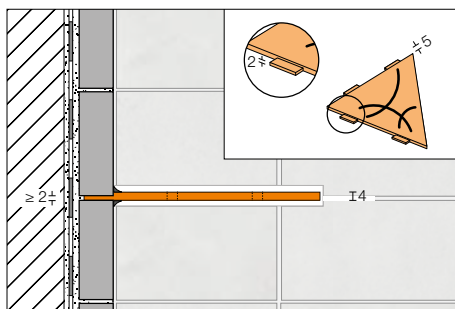
- ✓ szálcsiszolt nemesacélból vagy TRENDLINE porszórt bevonatú alumíniumból
- ✓ kétféle dizájn: FLORAL vagy CURVE
- ✓ öt különböző formátumban kapható



Schlüter®-SHELF-E

A Schlüter-SHELF-E sarokpolcok három különböző alakban kaphatók. Rendelhetők FLORAL és CURVE dizájnváltozatokban, szálcsiszolt nemesacélból, vagy magas minőségű TRENDLINE porszórt bevonatú alumíniumból. A lerakópolcok csempézéskor beépíthetők a burkolatkiosztásba, vagy – a csupán 2 mm vastag rögzítő száraznak köszönhetően – utólag is felszerelhetők a csempézett fal fugáiba. A SHELF-E termékek alkalmasak tusolókban lerakópolcként történő elhelyezésre, de például konyhába is beépíthetők a csempézett falfelületbe.

(Termék adatlap 17.1)



Utólag is beépíthető

Schlüter®-SHELF-E-S1

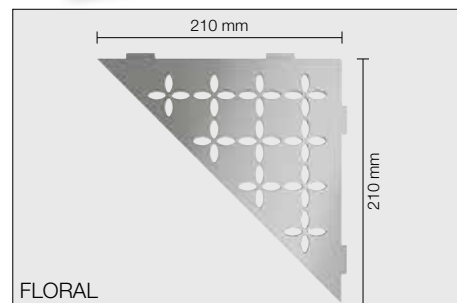
Design FLORAL,
szálcsiszolt nemesacél lerakópolc

cikkszám	€ / db.	P (db.)
SE S1 D5 EB	86,06	10

Schlüter®-SHELF-E-S1

Design CURVE,
szálcsiszolt nemesacél lerakópolc

cikkszám	€ / db.	P (db.)
SE S1 D6 EB	81,00	10



FLORAL

Schlüter®-SHELF-E-S1

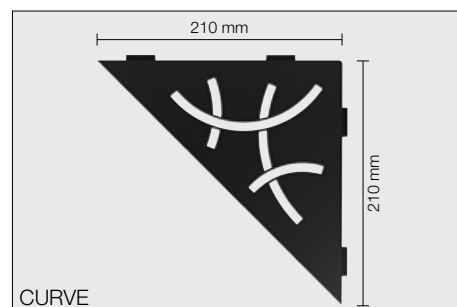
Design FLORAL,
strukturált felületbevonatú alumínium lerakópolc

cikkszám	€ / db.	P (db.)
SE S1 D5 MBW	64,80	10
SE S1 D5 MGS	64,80	10
SE S1 D5 TSBG	70,88	10
SE S1 D5 TSC	70,88	10
SE S1 D5 TSDA	70,88	10
SE S1 D5 TSI	70,88	10
SE S1 D5 TSOB	70,88	10
SE S1 D5 TSSG	70,88	10

Schlüter®-SHELF-E-S1

Design CURVE,
strukturált felületbevonatú alumínium lerakópolc

cikkszám	€ / db.	P (db.)
SE S1 D6 MBW	59,74	10
SE S1 D6 MGS	59,74	10
SE S1 D6 TSBG	65,81	10
SE S1 D6 TSC	65,81	10
SE S1 D6 TSDA	65,81	10
SE S1 D6 TSI	65,81	10
SE S1 D6 TSOB	65,81	10
SE S1 D6 TSSG	65,81	10



CURVE

Schlüter®-SHELF-E-S2

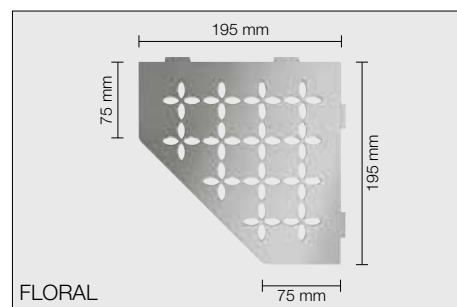
Design FLORAL,
szálcsiszolt nemesacél lerakópolc

cikkszám	€ / db.	P (db.)
SE S2 D5 EB	91,13	10

Schlüter®-SHELF-E-S2

Design CURVE,
szálcsiszolt nemesacél lerakópolc

cikkszám	€ / db.	P (db.)
SE S2 D6 EB	86,06	10



FLORAL

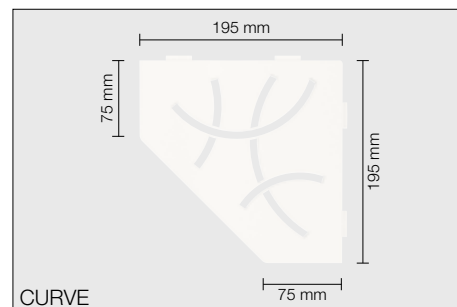
Öt új színben/felülettel kaphatók:
MBW, MGS, TSBG, TSC, TSOB

**Schlüter®-SHELF-E-S2**Design FLORAL,
strukturált felületbevonatú alumínium lerakópolc

cikkszám	€/ db.	P (db.)
▲ SE S2 D5 MBW	67,33	10
▲ SE S2 D5 MGS	67,33	10
▲ SE S2 D5 TSBG	73,41	10
▲ SE S2 D5 TSC	73,41	10
SE S2 D5 TSDA	73,41	10
SE S2 D5 TSI	73,41	10
▲ SE S2 D5 TSOB	73,41	10
SE S2 D5 TSSG	73,41	10

Schlüter®-SHELF-E-S2Design CURVE,
strukturált felületbevonatú alumínium lerakópolc

cikkszám	€/ db.	P (db.)
▲ SE S2 D6 MBW	63,28	10
▲ SE S2 D6 MGS	63,28	10
▲ SE S2 D6 TSBG	69,36	10
▲ SE S2 D6 TSC	69,36	10
SE S2 D6 TSDA	69,36	10
SE S2 D6 TSI	69,36	10
▲ SE S2 D6 TSOB	69,36	10
SE S2 D6 TSSG	69,36	10



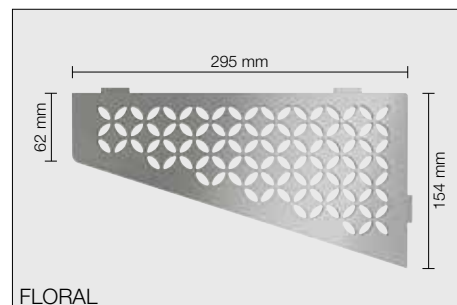
CURVE

Schlüter®-SHELF-E-S3Design FLORAL,
szálcsiszolt nemesacél lerakópolc

cikkszám	€/ db.	P (db.)
SE S3 D5 EB	96,19	10

Schlüter®-SHELF-E-S3Design CURVE,
szálcsiszolt nemesacél lerakópolc

cikkszám	€/ db.	P (db.)
SE S3 D6 EB	91,13	10



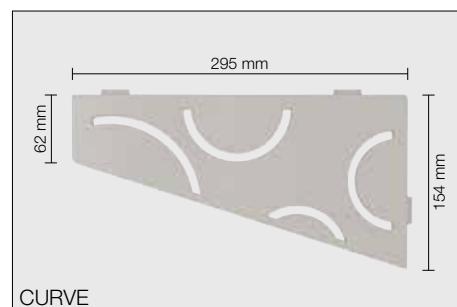
FLORAL

Schlüter®-SHELF-E-S3Design FLORAL,
strukturált felületbevonatú alumínium lerakópolc

cikkszám	€/ db.	P (db.)
▲ SE S3 D5 MBW	69,86	10
▲ SE S3 D5 MGS	69,86	10
▲ SE S3 D5 TSBG	75,94	10
▲ SE S3 D5 TSC	75,94	10
SE S3 D5 TSDA	75,94	10
SE S3 D5 TSI	75,94	10
▲ SE S3 D5 TSOB	75,94	10
SE S3 D5 TSSG	75,94	10

Schlüter®-SHELF-E-S3Design CURVE,
strukturált felületbevonatú alumínium lerakópolc

cikkszám	€/ db.	P (db.)
▲ SE S3 D6 MBW	64,80	10
▲ SE S3 D6 MGS	64,80	10
▲ SE S3 D6 TSBG	70,88	10
▲ SE S3 D6 TSC	70,88	10
SE S3 D6 TSDA	70,88	10
SE S3 D6 TSI	70,88	10
▲ SE S3 D6 TSOB	70,88	10
SE S3 D6 TSSG	70,88	10



CURVE

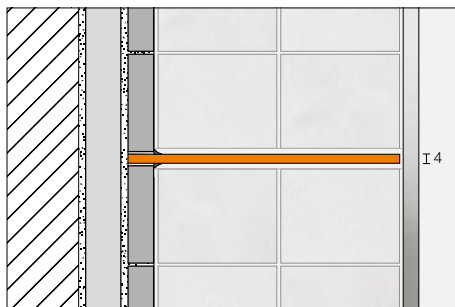
i

Öt új színben/felülettel kaphatók:
MBW, MGS, TSBG, TSC, TSOB

Schlüter®-SHELF-N

Schlüter-SHELF-N téglalap alakú lerakópolcok a Schlüter-KERDI-BOARD-N-nel előre elkészített falfülkékhez. Rendelhetők a FLORAL és a CURVE dizájnváltozatokban, szálcsiszolt nemesacélból vagy a TRENDLINE strukturált felületű, porszórt bevonatú alumíniumból. A beépítésnél és a csempezés során tökéletesen illeszkednek a Schlüter-KERDI-BOARD-N-nel kialakított falfülkékbe.

(Termék adatlap 17.1)



Schlüter®-SHELF-N-S1


Design FLORAL,
szálcsiszolt nemesacél lerakópolc

cikkszám	€ / db.	P (db.)
SN S1 D5 EB	89,61	10

Schlüter®-SHELF-N-S1

Design CURVE,
szálcsiszolt nemesacél lerakópolc

cikkszám	€ / db.	P (db.)
SN S1 D6 EB	83,53	10



FLORAL

Schlüter®-SHELF-N-S1

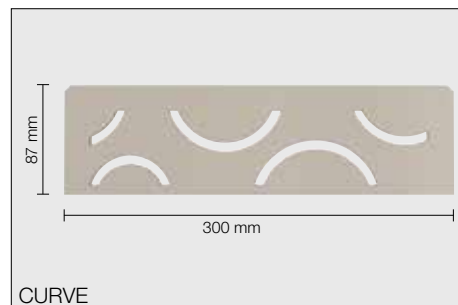
Design FLORAL,
strukturált felületbevonatú alumínium lerakópolc

cikkszám	€ / db.	P (db.)
▲ SN S1 D5 MBW	64,80	10
▲ SN S1 D5 MGS	64,80	10
▲ SN S1 D5 TSBG	70,88	10
▲ SN S1 D5 TSC	70,88	10
SN S1 D5 TSDA	70,88	10
SN S1 D5 TSI	70,88	10
▲ SN S1 D5 TSOB	70,88	10
SN S1 D5 TSSG	70,88	10

Schlüter®-SHELF-N-S1

Design CURVE,
strukturált felületbevonatú alumínium lerakópolc

cikkszám	€ / db.	P (db.)
▲ SN S1 D6 MBW	55,69	10
▲ SN S1 D6 MGS	55,69	10
▲ SN S1 D6 TSBG	60,75	10
▲ SN S1 D6 TSC	60,75	10
SN S1 D6 TSDA	60,75	10
SN S1 D6 TSI	60,75	10
▲ SN S1 D6 TSOB	60,75	10
SN S1 D6 TSSG	60,75	10



CURVE

Tudnivaló:

A Schlüter-KERDI-BOARD-N falfülkék a KB 20 Árlista 6 - 7. oldalain találhatóak.

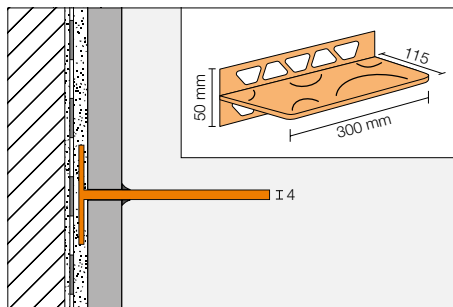




Schlüter®-SHELF-W

Schlüter-SHELF-W téglalap alakú, falsíkba rögzíthető, konzolos lerakópolcok. Rendelhetők FLORAL és CURVE dizájnváltozatokban, szálciszolt nemesacélból, vagy magas minőségű TRENDLINE porszórt bevonatú alumíniumból. A trapéz formájú áttörésekkel ellátott rögzítőszárakban a csempézés során a burkolatkiosztásba integráljuk őket. Alkalmask tusolóban lerakópolcként történő elhelyezésre, de például konyhába is beépíthetők a csempézett falfelületbe.

(Termék adatlap 17.1)



Schlüter®-SHELF-W-S1

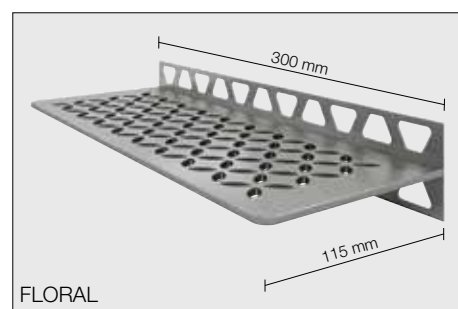
Design FLORAL,
szálciszolt nemesacél lerakópolc

cikkszám	€ / db.	P (db.)
SW S1 D5 EB	121,50	10

Schlüter®-SHELF-W-S1

Design CURVE,
szálciszolt nemesacél lerakópolc

cikkszám	€ / db.	P (db.)
SW S1 D6 EB	111,38	10



Schlüter®-SHELF-W-S1

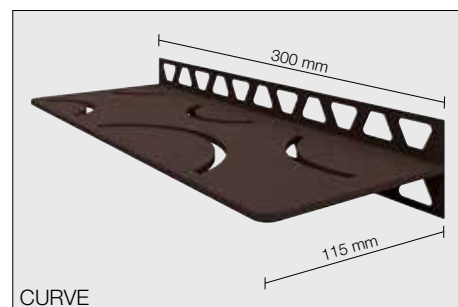
Design FLORAL,
strukturált felületbevonatú alumínium lerakópolc

cikkszám	€ / db.	P (db.)
▲ SW S1 D5 MBW	93,66	10
▲ SW S1 D5 MGS	93,66	10
▲ SW S1 D5 TSBG	99,73	10
▲ SW S1 D5 TSC	99,73	10
SW S1 D5 TSDA	99,73	10
SW S1 D5 TSI	99,73	10
▲ SW S1 D5 TSOB	99,73	10
SW S1 D5 TSSG	99,73	10

Schlüter®-SHELF-W-S1

Design CURVE,
strukturált felületbevonatú alumínium lerakópolc

cikkszám	€ / db.	P (db.)
▲ SW S1 D6 MBW	83,53	10
▲ SW S1 D6 MGS	83,53	10
▲ SW S1 D6 TSBG	89,61	10
▲ SW S1 D6 TSC	89,61	10
SW S1 D6 TSDA	89,61	10
SW S1 D6 TSI	89,61	10
▲ SW S1 D6 TSOB	89,61	10
SW S1 D6 TSSG	89,61	10



i
Öt új színben/felülettel kaphatók:
MBW, MGS, TSBG, TSC, TSOB




Schlüter®-TROBA

DRÉNMEGOLDÁSOK BALKONOKHOZ ÉS TERASZOKHOZ, BURKOLATTARTÓK

A Schlüter-TROBA program biztonságos és komplex drénmegoldásokat ad a balkonokhoz, teraszokhoz, és tetőteraszokhoz. Lehet szó akár ragasztás nélküli burkolatfektetésről, kavics-, vagy zúzottkő ágyra, drén-habarcsuba, vagy cementes esztrichre történő burkolásról, ezekhez mindig megfelelő vízvezetési megoldások állnak rendelkezésre. A Schlüter-TROBA-STELZ bennmaradó zsalukarikák és gyűrűk és a Schlüter-TROBA-LINE kültéri folyókák beépítésével a burkolt felületre jutó vizek vonalmenti vízvezetésének megoldásaként jól kiegészítik a programot.

Fotó: Schlüter-TROBA-LINE-TL (lásd 186. oldal)





Gyorsan beépíthető – nagy teherbírású drainlemez: Schlüter®-TROBA-PLUS

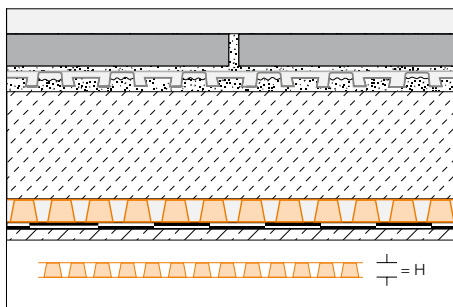


- ✓ felületi drén kültéri burkolatokhoz
- ✓ kapillárisan passzív drén
- ✓ egész felületre alkalmazott teherelosztó beton alá, vagy burkolattartóként 8 vagy 12 mm vastagságban
- ✓ a teljes felületen elosztja a terhelést 39 t/m²-ig

Schlüter®-TROBA-PLUS

A Schlüter-TROBA-PLUS egy tartós és hatékony, a keletkező vizet biztosan levezető, kétrétegű, a kapillaritást megszakító drénlemez. A csonka kúpoként szorosan egymás mellett álló korongok komolyan terhelhetőek és emellett masszív vízáteresztő fátyollal kasírozottak. Ezzel a burkolati rétegrendet teljes felületén alátámasztják és egybefüggő vízvezető teret hoznak létre, megakadályozva a pangó vizek és víznyomás kialakulását.

(Termék adatlap 7.2)



Schlüter®-TROBA-PLUS 8			
polietilén tekercsben			
H (mm)	12,5 x 1 m = 12,5 m ² cikkszám	€/ m ²	PL (tekercs)
8	TROBA-PLUS 8	16,15	6

Schlüter®-TROBA-PLUS 12			
polietilén tekercsben			
H (mm)	10 x 1 m = 10 m ² cikkszám	€/ m ²	PL (tekercs)
12	TROBA-PLUS 12	17,83	6

Schlüter®-DITRA-DRAIN-STU			
öntapadó, toldásfedő szalag			
L (m)	szélesség = 90 mm cikkszám	€/ m	P (db.)
5	STUV KB 90/ 5M	6,52	10
30	STUV KB 90/30M	5,76	10

Kapillárisa passzív felületi drénlemez

A balkonoknál és teraszoknál jelentkező csapadéknak a biztonságos elvezetésére szolgál a Schlüter-TROBA-PLUS-G:

- ✓ különösen alkalmas azonos frakciójú drénbetonnal kombinálva, vagy burkolatrögzítő bennmaradó zsalukarikák alá
- ✓ kapillárisan passzív felületi drén
- ✓ nagy teherbírású: 39 t/m²
- ✓ a burkolati síkot a csonka gúla alakú korongok megemelik, ezzel összefüggő drénteret hoznak létre
- ✓ egybefüggő drénréteg az alulról történő kiszellőztetéshez és a gyors vízvezetéshez

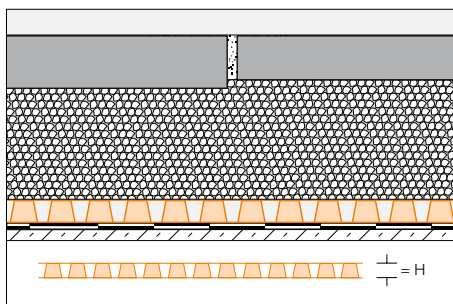


© Villeroy & Boch csempék

Schlüter®-TROBA-PLUS-G

A Schlüter-TROBA-PLUS-G egy tartós és hatékony, a keletkező vizet biztosan levezető, két-rétegű, a kapillaritást megszakító drénlemez. A szorosan egymás mellett álló, csonka kúp alakú korongok komolyan terhelhetőek és masszív vízátteresztő hálójával kasirozottak. A burkolatot vagy a burkolati rétegrendet teljes felületén alátámasztják, és így egybefüggő vízvezető teret hoznak létre. A Schlüter-TROBA-PLUS 8G különösen alkalmas a drainbetonnal való kombinálásra.

(Termék adatlap 7.2)



Schlüter®-TROBA-PLUS 8G

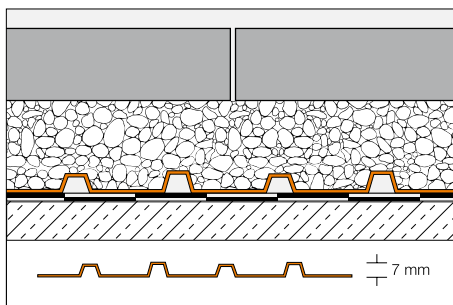
polietilén tekercsben

H (mm)	12,5 x 1 m = 12,5 m ² cikkszám	€/ m ²	PL (tekercs)
8	TROBA-PLUS 8G	18,85	6

Schlüter®-TROBA

A Schlüter-TROBA ágyazó zúzalék vagy esztrich alatti, szigetelésre helyezett védő-elválasztó és vízvezető egyrétegű drénlemez. Saját drén-csatornához vezető lyukakkal ellátott, nyomásálló polietilén, csúszásgátló korongmintájú drénlemez. Ha esztrich réteg alatt alkalmazzák, majd arra burkolnak közvetlenül, elválasztó és szigetelő anyagként Schlüter-DITRA 25 építőlemezt kell használni a hidegburkolat alatt.

(Termék adatlap 7.1)



Schlüter®-TROBA-MA

polietilén lemez táblákban

1 x 1 m = 1 m ² cikkszám	€/ m ²	PL (db.)
TROBA-MA	14,77	220

Schlüter®-TROBA-RO

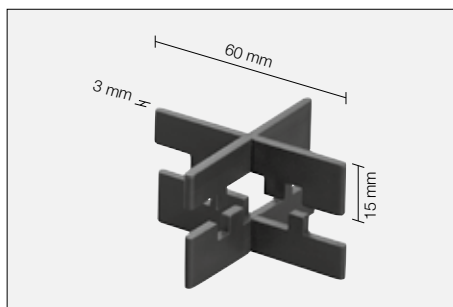
polietilén tekercsben

20 x 1 m = 20 m ² cikkszám	€/ m ²	PL (tekercs)
TROBA-RO	14,32	6



Schlüter®-TROBA-ZFK

A Schlüter-TROBA-ZFK fugakeresztek egységes fugaképet biztosítanak a kerámiából, természetes kőből vagy betonlapokból kötőanyag nélkül készülő, kavics- vagy kőzúzalékra – például Schlüter-TROBA-ra szabadon fektetett járólapoknál. A fugaszélesség 3 mm, a keresztek magassága 15 mm. A fugakeresztek egymásba illesztésével 30 mm magasság érhető el.



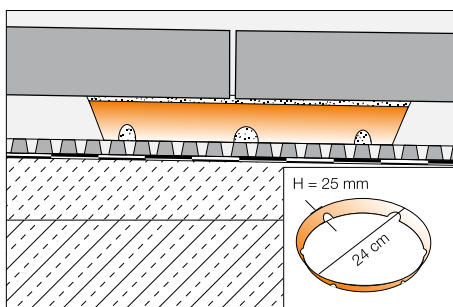
Schlüter®-TROBA-ZFK			
fugakereszt (3 mm)			
H (mm)	cikkszám	€ / csomag	P (csomag)
15	TZ FK 3	15,19	60

csomag = 50 db.

Schlüter®-TROBA-STELZ-MR

A Schlüter-TROBA-STELZ-MR olyan műanyag zsalugyűrű, amely nagyméretű önhordó burkolólapok (például térkő, gránit) erkélyre vagy teraszra való lerakását segíti. A 25 mm magas műanyaggyűrűt a burkolólapok fugakeresztező pontjain habarccsal kell kitölteni, majd erre kell helyezni a burkolólap-elemeket.

(Termék adatlap 7.3)



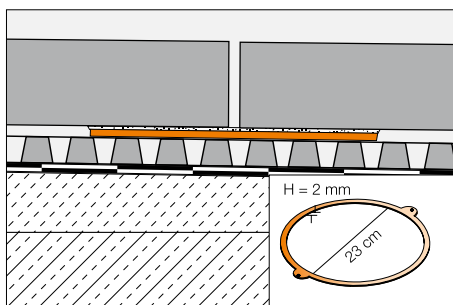
Schlüter®-TROBA-STELZ-MR		
műanyaggyűrű		
cikkszám	€ / db.	PL (db.)
TROBA-STELZ	1,18	3000

csomag = 50 db.

Schlüter®-TROBA-STELZ-DR

A Schlüter-TROBA-STELZ-DR vékony zsalugyűrűk a TROBA-PLUS-ra helyezhetők le, önhordó burkolólapok vékonyágyas ragasztással történő lerakásához. A vékony habarcságy elkészítése után a gyűrűket benn lehet hagyni a helyén, vagy kiszedhetők és újra felhasználhatók.

(Termék adatlap 7.5)



Schlüter®-TROBA-STELZ-DR		
műanyaggyűrű		
cikkszám	€ / csomag	P (csomag)
TROBA-STELZ-DR	9,53	100

csomag = 10 db.



Szabadon lerakott burkolatrendszer – milliméterpontosan és biztonságosan

A Schlüter-TROBA-LEVEL segítségével az önhordó járólapok gyorsan, precízen és biztonságosan lerakhatók az erkélyeken és teraszokon. A különböző rendszer-komponensek egymással jól variálhatók, így szinte minden lejtési viszonyt és építészeti adottságot megbízhatóan ki lehet szüntetni. És mindez akár 3 mm beépítési magasságtól!

- ✓ olyan egyenetlenségeket is ki lehet velük szüntetni, mint például a vízszigetelés toldásai
- ✓ „billegésmentes” burkolás milliméter-pontos szintezéssel
- ✓ elcsavarodás elleni védelem
- ✓ vibrációfékező – megakadályozza az elcsavarodást rázkódás esetén

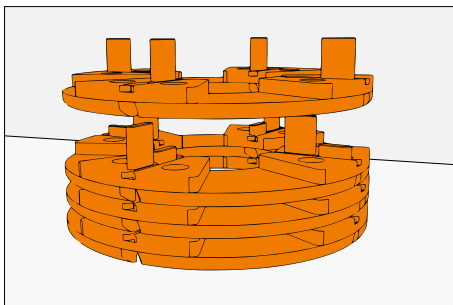




Schlüter®-TROBA-LEVEL-PL 10

A Schlüter TROBA-LEVEL-PL 10 egymásra rakható alátétlapok a járőlapelemek alátámasztásához – függetlenül azok formájától és vastagságától. Hangcsillapító hatású speciális műanyagból készülnek, melyet közvetlenül a vízszigetelésre lehet lerakni. A 3 mm vastagságú fugatartók homogén fugaképet tesznek lehetővé és képesek felvenni a burkolat mozgását. A TROBA-LEVEL-PL 10 akár 200 mm vastagságúra is egymásra sorolható és a termékcsalád más alátét elemeivel kombinálható.

(Termék adatlap 7.6)



Schlüter®-TROBA-LEVEL-PL 10

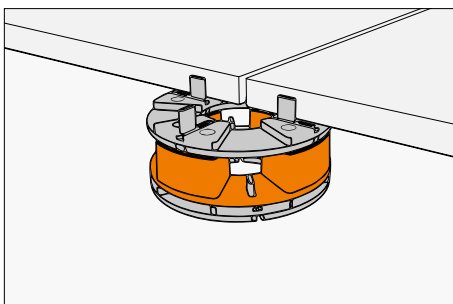
PE-alátétlap Ø 120 mm

H (mm)	cikkszám	€ / db.	P (db.)
10	TL PL 10	2,51	100

Schlüter®-TROBA-LEVEL-PLA 30

A Schlüter TROBA-LEVEL-PLA 30 magasságbeállító adapter az alátétekre fektetett járőlapokhoz. 50 mm lerakási magasságtól lehet alkalmazni. Egy vagy több Schlüter-TROBA-LEVEL-PLA 30 adaptert két TROBA-LEVEL-PL 10 járőlapalátét közé elhelyezve. A TROBA-LEVEL-PLA 30 akár 300 mm vastagságig egymásra sorolható és a TROBA-LEVEL-PLV 60 csavaros szintező lábval, valamint a TROBA-LEVEL-LV 3 alátéttel kombinálható.

(Termék adatlap 7.6)



Schlüter®-TROBA-LEVEL-PLA 30

PE-adapter Ø 120 mm

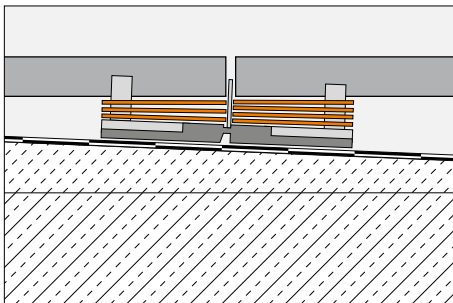
H (mm)	cikkszám	€ / db.	P (db.)
30	TL PLA 30	3,04	52



Schlüter®-TROBA-LEVEL-AP 1

A Schlüter-TROBA-LEVEL-AP 1 szintező lapkák az eltérő lejtési helyzetben lévő járőlapok finom beállítására szolgálnak. Ertérő burkolólap-vastagság, az aljzat egyenetlenségei, vagy enyhe lejtése esetén a lerakandó járőlapok sarkainál akár 10 mm magasság is kiegyenlíthető velük.

(Termék adatlap 7.6)



Schlüter®-TROBA-LEVEL-AP 1

PE-szintező lapkák, negyedelve

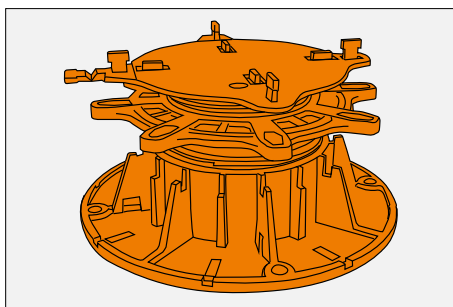
H (mm)	cikkszám	€ / csomag	P (csomag)
1	TL AP 1	32,91	8

csomag = 250 db.

Schlüter®-TROBA-LEVEL-PLV 60

A Schlüter-TROBA-LEVEL-PLV 60 olyan csavaros szintező burkolatalátét, amely a beállító gyűrű és két ellentétes irányú menet segítségével 60 - 130 mm között variálható magasság beállítását teszi lehetővé. Mivel a járólapp-befogadó tárcsák azonosak (Ø 120 mm), így ezek is egymásra sorolhatók a TROBA-LEVEL-PL 10 alátétekkel és -PLA 30 adapterekkel. Szükség esetén a finombeállításához és a lejtés-kiegyenlítéshez használhatók a TROBA-LEVEL-AP 1 szintező lapkák. Két vagy több TROBA-LEVEL-PLV 60 egymásra helyezéssel akár 520 mm magasság is elérhető. A szintező burkolatláb felső tárcsája 3 mm vastag fugatávtartó pöccökkel van ellátva és ezen van egy oldalsó fugatávtartó is.

(Termék adatlap 7.6)



Schlüter®-TROBA-LEVEL-PLV 60

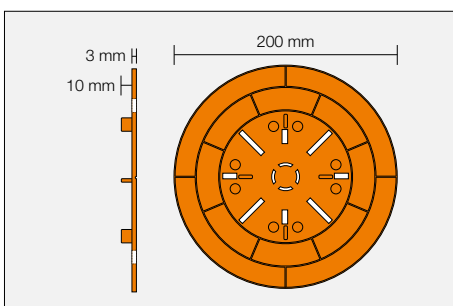
PP-szintező burkolatláb Ø 200 mm

cikkszám	€ / db.	P (db.)
TL PLV 60	9,72	48

Schlüter®-TROBA-LEVEL-LV 3

A Schlüter-TROBA-LEVEL-LV 3 teherelosztó lap a TROBA-LEVEL-PL 10, -PLA 30 és -AP 1 alkalmazásakor a teherelosztásra szolgál. A teherelosztó lappal kisebb magasságok is kivitelezhetők. A TROBA-LEVEL-LV 3 szabható és rendelkezik egy 3 mm vastag fugatávtartó pöccökkel.

(Termék adatlap 7.6)



Schlüter®-TROBA-LEVEL-LV 3

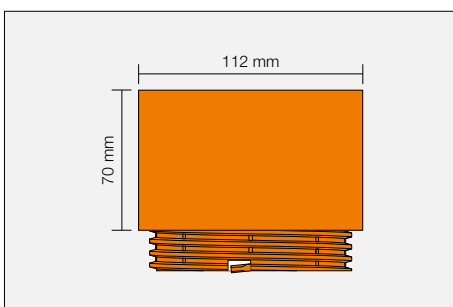
PP-teherelosztó alátétlap Ø 200 mm

H (mm)	cikkszám	€ / db.	P (db.)
3	TL LV 3	4,05	100

Schlüter®-TROBA-LEVEL-PLA 70

A Schlüter TROBA-LEVEL-PLA 70 magasságbeállító adapter az alátétekre fektetett járólappokhoz. Ezt a TROBA-LEVEL-PLV 60 szintező burkolatalátét-lábba csavarjuk be.

(Termék adatlap 7.6)



Schlüter®-TROBA-LEVEL-PLA 70

PP-adapter

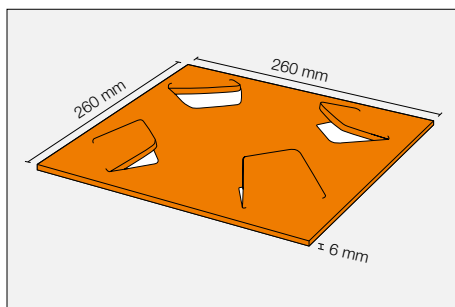
H (mm)	cikkszám	€ / db.	P (db.)
70	TL PLA 70	6,18	30



Schlüter®-TROBA-LEVEL-PLS 6

A Schlüter-TROBA-LEVEL-PLS 6 alátétek gumigranulátumból készülnek és a vízszigetelések védelmére szolgálnak. A Schlüter-TROBA-LEVEL-PLV 60, illetve a TROBA-LEVEL-LV 3 alátéteket a Schlüter-TROBA-LEVEL-PLS 6 (6 mm) védő alátét bemetszéseibe kell rögzíteni. PVC-ből készült vízszigeteléseknél a védő alátétet az alumíniumból készült bevonattal lefelé kell lerakni. A TROBA-LEVEL-PL 10 alkalmazása esetén ezeket a korongok közepére kell helyezni.

(Termék adatlap 7.6)



Schlüter®-TROBA-LEVEL-PLS 6

gumigranulátum védő alátét

H (mm)	cikkszám	€ / csomag	P (csomag)
6	TL PLS 6	25,82	5

csomag = 10 db.



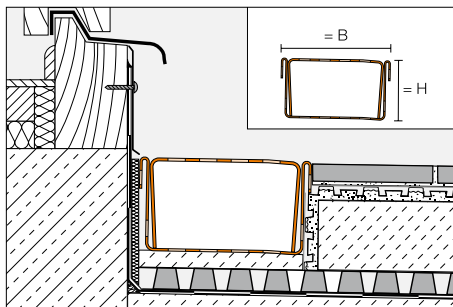
Kép: Ströher



Schlüter®-TROBA-LINE-TL

A Schlüter-TROBA-LINE-TL egy olyan nemesacél dréncsatorna, mely alacsony csatlakoztatási magasság esetén erkély- és teraszajtó-elemekhez építhető be a vízfelgyülemelés megakadályozása érdekében. Ugyanúgy használható vízvezető dréncsatornaként is.

(Termék adatlap 7.4)



Schlüter®-TROBA-LINE-TL			
lyukacsos, V2A minőségű nemesacél folyóka, szélessége = 75 mm			
H (mm)	L = 2,00 m cikkszám	€/ db.	KV (db.)
20	TL2 V2A 75/200	181,79	60
40	TL4 V2A 75/200	216,46	60
L = 1,50 m			
20	TL2 V2A 75/150	140,38	60
40	TL4 V2A 75/150	166,41	60
L = 1,00 m			
20	TL2 V2A 75/100	98,99	60
40	TL4 V2A 75/100	116,34	60
L = 0,75 m			
20	TL2 V2A 75/ 75	78,29	60
40	TL4 V2A 75/ 75	91,30	60

Schlüter®-TROBA-LINE-TL			
lyukacsos, V2A minőségű nemesacél folyóka, szélessége = 110 mm			
H (mm)	L = 2,00 m cikkszám	€/ db.	KV (db.)
20	TL2 V2A 110/200	214,09	40
40	TL4 V2A 110/200	248,75	40
L = 1,50 m			
20	TL2 V2A 110/150	164,64	40
40	TL4 V2A 110/150	190,64	40
L = 1,00 m			
20	TL2 V2A 110/100	115,16	40
40	TL4 V2A 110/100	132,50	40
L = 0,75 m			
20	TL2 V2A 110/ 75	90,43	40
40	TL4 V2A 110/ 75	103,41	40

Schlüter®-TROBA-LINE-TL			
lyukacsos, V2A minőségű nemesacél folyóka, szélessége = 160 mm			
H (mm)	L = 2,00 m cikkszám	€/ db.	KV (db.)
20	TL2 V2A 160/200	261,74	40
40	TL4 V2A 160/200	296,40	40
L = 1,50 m			
20	TL2 V2A 160/150	200,37	40
40	TL4 V2A 160/150	226,34	40
L = 1,00 m			
20	TL2 V2A 160/100	138,98	40
40	TL4 V2A 160/100	156,29	40
L = 0,75 m			
20	TL2 V2A 160/ 75	108,29	40
40	TL4 V2A 160/ 75	121,29	40

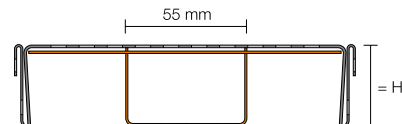
Schlüter®-TROBA-LINE-TLG			
zárt, V2A minőségű nemesacél folyóka, szélessége = 75 mm			
H (mm)	L = 2,00 m cikkszám	€/ db.	KV (db.)
20	TLG2 V2A 75/200	181,79	60
40	TLG4 V2A 75/200	216,46	60
L = 1,50 m			
20	TLG2 V2A 75/150	140,38	60
40	TLG4 V2A 75/150	166,41	60
L = 1,00 m			
20	TLG2 V2A 75/100	98,99	60
40	TLG4 V2A 75/100	116,34	60
L = 0,75 m			
20	TLG2 V2A 75/ 75	78,29	60
40	TLG4 V2A 75/ 75	91,30	60

Schlüter®-TROBA-LINE-TLG			
zárt, V2A minőségű nemesacél folyóka, szélessége = 110 mm			
H (mm)	L = 2,00 m cikkszám	€/ db.	KV (db.)
20	TLG2 V2A 110/200	214,09	40
40	TLG4 V2A 110/200	248,75	40
L = 1,50 m			
20	TLG2 V2A 110/150	164,64	40
40	TLG4 V2A 110/150	190,64	40
L = 1,00 m			
20	TLG2 V2A 110/100	115,16	40
40	TLG4 V2A 110/100	132,50	40
L = 0,75 m			
20	TLG2 V2A 110/ 75	90,43	40
40	TLG4 V2A 110/ 75	103,41	40

Schlüter®-TROBA-LINE-TLG			
zárt, V2A minőségű nemesacél folyóka, szélessége = 160 mm			
H (mm)	L = 2,00 m cikkszám	€/ db.	KV (db.)
20	TLG2 V2A 160/200	261,74	40
40	TLG4 V2A 160/200	296,40	40
L = 1,50 m			
20	TLG2 V2A 160/150	200,37	40
40	TLG4 V2A 160/150	226,34	40
L = 1,00 m			
20	TLG2 V2A 160/100	138,98	40
40	TLG4 V2A 160/100	156,29	40
L = 0,75 m			
20	TLG2 V2A 160/ 75	108,29	40
40	TLG4 V2A 160/ 75	121,29	40

Schlüter®-TROBA-LINE-TL/V			
V2A minőségű nemesacél megerősítés a TL-hez és a TLG-hez			
H (mm)	L = 2,00 m cikkszám	€/ db.	KV (db.)
20	TL2 V / 200	83,15	60
40	TL4 V / 200	103,63	60
L = 1,50 m			
20	TL2 V / 150	62,37	60
40	TL4 V / 150	77,71	60

Schlüter®-TROBA-LINE-TL/V			
V2A minőségű nemesacél megerősítés a TL-hez és a TLG-hez			
H (mm)	L = 1,00 m cikkszám	€/ db.	KV (db.)
20	TL2 V / 100	41,55	60
40	TL4 V / 100	51,84	60
L = 0,75 m			
20	TL2 V / 75	31,16	60
40	TL4 V / 75	38,86	60



Tudnivaló:

Minden Schlüter-TROBA-LINE-TL dréncsatorna csomagolása két véglezáró kupakot / összekötő elemet is tartalmaz.

Tudnivaló:

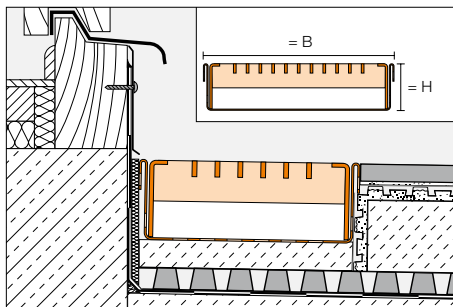
Nagyobb terhelések esetén például gyalogos vagy tolokocsis forgalomnál ésszerű a 110 és 160 mm szélességeknél a Schlüter-TROBA-LINE-TL/V megerősítést is beépíteni (külön kell megrendelni).



Schlüter®-TROBA-LINE-TLR

A Schlüter-TROBA-LINE-TLR olyan vízvezető dréncsatorna, melynek alsó része nemesacélból, a felső drénrács pedig horganyzott acélból van, és amely az erkélyek és teraszok alacsony ajtócsatlakozásainál is beépíthető, megakadályozandó a víz felgyülemelését. Ugyancsak alkalmazható erősebben terhelhető nagy felületű vízvezető dréncsatornaként.

(Termék adatlap 7.4)



Schlüter®-TROBA-LINE-TLR			
lyukacsos folyóka, horganyzott rács, szélessége = 110 mm			
H (mm)	L = 2,00 m cikkszám	€ / db.	KV (db.)
20	TL2 R 110/200	222,96	40
40	TL4 R 110/200	319,18	40
L = 1,50 m			
20	TL2 R 110/150	185,25	40
40	TL4 R 110/150	271,55	40
L = 1,00 m			
20	TL2 R 110/100	119,57	40
40	TL4 R 110/100	167,70	40
L = 0,75 m			
20	TL2 R 110/ 75	100,72	40
40	TL4 R 110/ 75	143,90	40

Schlüter®-TROBA-LINE-TLR			
lyukacsos folyóka, horganyzott rács, szélessége = 160 mm			
H (mm)	L = 2,00 m cikkszám	€ / db.	KV (db.)
20	TL2 R 160/200	270,56	40
40	TL4 R 160/200	363,79	40
L = 1,50 m			
20	TL2 R 160/150	225,10	40
40	TL4 R 160/150	309,18	40
L = 1,00 m			
20	TL2 R 160/100	143,39	40
40	TL4 R 160/100	190,03	40
L = 0,75 m			
20	TL2 R 160/ 75	120,65	40
40	TL4 R 160/ 75	162,68	40

Schlüter®-TROBA-LINE-TLGR			
zárt folyóka, horganyzott rács, szélessége = 110 mm			
H (mm)	L = 2,00 m cikkszám	€ / db.	KV (db.)
40	TLG4 R 110/200	319,18	40
L = 1,50 m			
40	TLG4 R 110/150	221,18	40
L = 1,00 m			
40	TLG4 R 110/100	167,70	40
L = 0,75 m			
40	TLG4 R 110/ 75	118,68	40

Schlüter®-TROBA-LINE-TLGR			
zárt folyóka, horganyzott rács, szélessége = 160 mm			
H (mm)	L = 2,00 m cikkszám	€ / db.	KV (db.)
40	TLG4 R 160/200	363,79	40
L = 1,50 m			
40	TLG4 R 160/150	309,18	40
L = 1,00 m			
40	TLG4 R 160/100	190,03	40
L = 0,75 m			
40	TLG4 R 160/ 75	162,68	40

Tudnivaló:

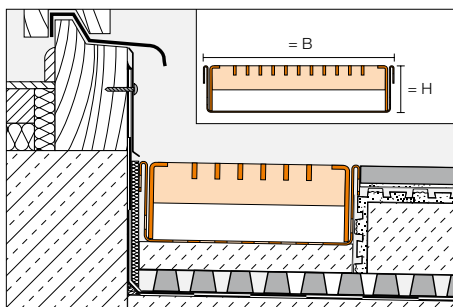
Minden Schlüter-TROBA-LINE-TLR dréncsatorna csomagolása két véglezáró kupakot / összekötő elemet is tartalmaz.

A Schlüter-TROBA-LINE-TLR 1,50 m és 2,00 m szállhosszúság esetén 2-2 darabból áll (2 x 0,75 m, illetve 2 x 1,00 m).

Schlüter®-TROBA-LINE-TLR-E

A Schlüter-TROBA-LINE-TLR-E dréncsatorna egy polírozott nemesacélból készült felső dréncsál, mely az erkélyek és teraszok alacsony ajtócsatlakozásainál is beépíthető, megakadályozandó a víz felgyülemlését. Ugyancsak alkalmazható erősebben terhelhető nagy felületű vízvezető dréncsatornaként.

(Termék adatlap 7.4)



Schlüter®-TROBA-LINE-TLR-E

lyukacsos folyóka, V2A minőségű nemesacél rács, szélessége = 110 mm

H (mm)	L = 2,00 m cikkszám	€ / db.	KV (db.)
20	TL2 R EP 110/200	368,15	40
40	TL4 R EP 110/200	475,88	40
L = 1,50 m			
20	TL2 R EP 110/150	316,76	40
40	TL4 R EP 110/150	411,81	40
L = 1,00 m			
20	TL2 R EP 110/100	192,13	40
40	TL4 R EP 110/100	246,00	40
L = 0,75 m			
20	TL2 R EP 110/ 75	166,44	40
40	TL4 R EP 110/ 75	213,96	40

Schlüter®-TROBA-LINE-TLR-E

lyukacsos folyóka, V2A minőségű nemesacél rács, szélessége = 160 mm

H (mm)	L = 2,00 m cikkszám	€ / db.	KV (db.)
20	TL2 R EP 160/200	482,28	40
40	TL4 R EP 160/200	589,69	40
L = 1,50 m			
20	TL2 R EP 160/150	419,30	40
40	TL4 R EP 160/150	509,34	40
L = 1,00 m			
20	TL2 R EP 160/100	249,19	40
40	TL4 R EP 160/100	302,87	40
L = 0,75 m			
20	TL2 R EP 160/ 75	217,69	40
40	TL4 R EP 160/ 75	262,71	40

Schlüter®-TROBA-LINE-TLGR-E

zárt folyóka, V2A minőségű nemesacél rács, szélessége = 110 mm

H (mm)	L = 2,00 m cikkszám	€ / db.	KV (db.)
40	TLG4 R EP 110/200	475,88	40
L = 1,50 m			
40	TLG4 R EP 110/150	411,81	40
L = 1,00 m			
40	TLG4 R EP 110/100	246,00	40
L = 0,75 m			
40	TLG4 R EP 110/ 75	213,96	40

Schlüter®-TROBA-LINE-TLGR-E

zárt folyóka, V2A minőségű nemesacél rács, szélessége = 160 mm

H (mm)	L = 2,00 m cikkszám	€ / db.	KV (db.)
40	TLG4 R EP 160/200	589,69	40
L = 1,50 m			
40	TLG4 R EP 160/150	509,34	40
L = 1,00 m			
40	TLG4 R EP 160/100	302,87	40
L = 0,75 m			
40	TLG4 R EP 160/ 75	262,71	40

Tudnivaló:

Minden Schlüter-TROBA-LINE-E dréncsatorna csomagolása két véglezáró kupakot / összekötő elemet is tartalmaz.


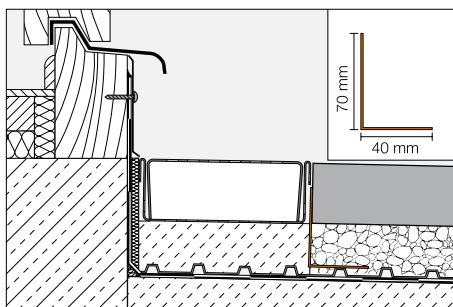
A Schlüter-TROBA-LINE-E a 1,50 m illetve 2,00 m szállhosszúság esetén 2-2 darabból áll (2 x 0,75 m illetve 2 x 1,00 m).



Schlüter®-TROBA-LINE-TLK-E

A Schlüter-TROBA-LINE-TLK-E egy perforált nemesacélból készült kavicsfogó szegély, amelyet a komplett burkolati rétegrend határolására használnak.

(Termék adatlap 7.4)



Schlüter®-TROBA-LINE-TLK-E

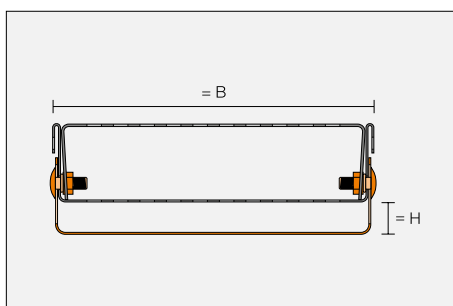
nemesacél V2A

L (cm)	cikkszám	€ / db.	KV (db.)
75	TLKE 4070 / 75	32,82	40
100	TLKE 4070 / 100	36,68	40

Schlüter®-TROBA-LINE-TL/H

A Schlüter-TROBA-LINE-TL/H olyan magasságbeállító, amely lehetővé teszi, hogy a Schlüter-TROBA-LINE-TL és Schlüter-TROBA-LINE-TLR lyukacsos dréncsatornái 40 mm magasságban variálhatóan kerüljenek beállításra.

(Termék adatlap 7.4)



Schlüter®-TROBA-LINE-TL/H

magasságrögzítés, szélessége = 75 mm

H (mm)	L = 135 mm cikkszám	€ / szett	KV (készlet)
0-20	TL2 H 75*	19,26	40
20-40	TL4 H 75**	20,59	40

variálható magasság * 0-20 mm / ** 20-40 mm

Schlüter®-TROBA-LINE-TL/H

magasságrögzítés, szélessége = 110 mm

H (mm)	L = 135 mm cikkszám	€ / szett	KV (készlet)
0-20	TL2 H 110*	20,53	40
20-40	TL4 H 110**	21,87	40

4 csavaros készlet

Schlüter®-TROBA-LINE-TL/H

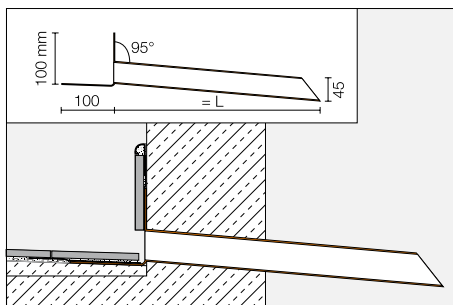
magasságrögzítés, szélessége = 160 mm

H (mm)	L = 135 mm cikkszám	€ / szett	KV (készlet)
0-20	TL2 H 160*	22,41	40
20-40	TL4 H 160**	23,75	40

Schlüter®-KERDI-DRAIN-SP-E

A Schlüter-KERDI-DRAIN-SP-E nemesacélból készült vízköpő olyan erkélyek és terasz-felületek vízvezetésére szolgál, amelyeket mellvéd szegélyez. A nagy ragasztási peremre kerül felragasztásra a Schlüter-KERDI szigetelő madzsetta, aminek következtében biztosított a burkolható szigetelésekhez történő egyszerű és biztonságos csatlakozás.

(Termék adatlap 8.5)



Schlüter®-KERDI-DRAIN-SP-E

nemesacél V2A

L (cm)	cikkszám	€ / szett	P (készlet)
40	KD SPE 45/40	103,98	10
25	KD SPE 45/25	97,86	10



Schlüter®-rendszerek

ERKÉLY- ÉS TERASZSZERKEZETEK

A Schlüter-balkonrendszer átfogó termékínálatot jelent a burkolatok szegélyeinek lezárására szolgáló Schlüter-BARA-profilokkal és a kerámia- és természetes kőburkolatokról, vagy akár a burkolati rétegrendből történő vízelvezésre szolgáló Schlüter-BARIN-ereszcatorna elemekkel. A rendszer úgy került kialakításra, hogy illeszkedjék a Schlüter-TROBA drénrendszerhez, a közvetlenül burkolható vízszigetelő, feszültségmentesítő és rétegelválasztó Schlüter-DITRA 25 lemezhez, valamint az innovatív, kapillárisan passzív Schlüter-DITRA-DRAIN többretegű burkolható drénlemezhez.




Erkélykonstrukció Schlüter®-DITRA 25 burkolható vízszigeteléssel



A Schlüter-DITRA 25 egy burkolható lemezszigetelés csempeburkolatokhoz. A lemeznek a rétegelválasztó funkciója semlegesíti a hőmérséklet változásai által az aljzat és a burkolat között fellépő feszültségeket. Az aljzattól (például friss esztrich) a maradvány nedvességet a Schlüter-DITRA 25 páryanomás-kiegyenlítő funkciója vezeti el. A falaknál és beépített elemeknél a toldásokat és csatlakozásokat Schlüter-KERDI-KEBA szigetelő szalaggal és Schlüter-KERDI-COLL-L kombinációjával kell szigetelten folytatni.

	Cikk	oldal
①	Lejtésben kialakított aljzat	–
②	Schlüter®-BARA-RTKEG	197
③	Schlüter®-DITRA 25	108
④	Schlüter®-KERDI-KEBA	121
	Schlüter®-KERDI-COLL-L	126
	Schlüter®-DILEX-EKE	89
	Schlüter®-DILEX-EF	89
⑤	Schlüter®-DILEX-EK	90
	Schlüter®-DILEX-RF	90
	Schlüter®-RONDEC	37
⑥	Schlüter®-JOLLY	41
	Schlüter®-QUADEC	30
⑦	Schlüter®-BARIN	212
⑧	Kerámia burkolólap vagy természetes kőlap	–

Erkélykonstrukció Schlüter®-DITRA-DRAIN burkolható drénlemezzel



A lejtésben kialakított teherelosztó aljzatot a Schlüter-KERDI többrétegű szigetelés védi a behatoló víztől. A KERDI szigetelés és a csempeburkolat közé vékonyágyas habarcsba fektetjük a Schlüter-DITRA-DRAIN kapillárisan passzív többrétegű drénlemez. Így érjük el, hogy a felső burkolatréteg alulról teljes felületén kiszellőzzék, ezáltal a vékonyágyas habarcs gyorsan és egyenletesen szárad és köt meg. A fellépő feszültségeket a DITRA-DRAIN lemez rétegelválasztó funkciója semlegesíti.

	Cikk	oldal
①	Lejtésben kialakított aljzat	–
②	Schlüter®-BARA-RTKE	196
③	Schlüter®-KERDI	120
④	Schlüter®-KERDI-KEBA	121
	Schlüter®-KERDI-COLL-L	126
⑤	Schlüter®-DITRA-DRAIN 4	109
⑥	Schlüter®-DITRA-DRAIN 8	110
	Schlüter®-DILEX-EKE	89
	Schlüter®-DILEX-EF	89
	Schlüter®-DILEX-EK	90
⑦	Schlüter®-DILEX-RF	90
	Schlüter®-BARIN	212
⑧	Schlüter®-BARIN	212
⑨	Kerámia burkolólap vagy természetes kőlap	–



Csekély rétegvastagságú burkolati konstrukció a DIN 18531 szerinti szigetelés fölött



Az épületszerkezetet a DIN 18531 szabvány szerinti szigetelés védi. E közé és vékony rétegű Schlüter-BEKOTEC-DRAIN esztrich közé fektetjük drénréteggént a Schlüter-TROBA-PLUS drénlemez. A Schlüter-DITRA-DRAIN kapillárisan passzív drén- és rétegelválasztó lemez a burkolat alulról történő kiszellőztetéséről gondoskodik, így a vékonyágyas habarcs gyorsan és egyenletesen szárad és köt meg.

	Cikk	oldal
①	Lejtésben kialakított aljzat	–
②	vízszigetelés	–
③	Schlüter®-BARA-RTK	195
④	Schlüter®-TROBA-PLUS	179
⑤	Schlüter®-BEKOTEC-DRAIN	217
⑥	Schlüter®-KERDI-KEBA	121
	Schlüter®-KERDI-COLL-L	126
⑦	Schlüter®-DITRA-DRAIN 4	109
	Schlüter®-DILEX-EKE	89
⑧	Schlüter®-DILEX-EF	89
	Schlüter®-DILEX-EK	90
	Schlüter®-DILEX-RF	90
	Schlüter®-RONDEC	37
⑨	Schlüter®-JOLLY	41
	Schlüter®-QUADEC	30
⑩	Schlüter®-BARA-RT	205
⑪	Schlüter®-BARIN	212
⑫	kerámia burkolólap vagy természetes kőlap	–

Csekély rétegvastagságú burkolati konstrukció habarccsal a DIN 18531 szerinti szigetelés fölött

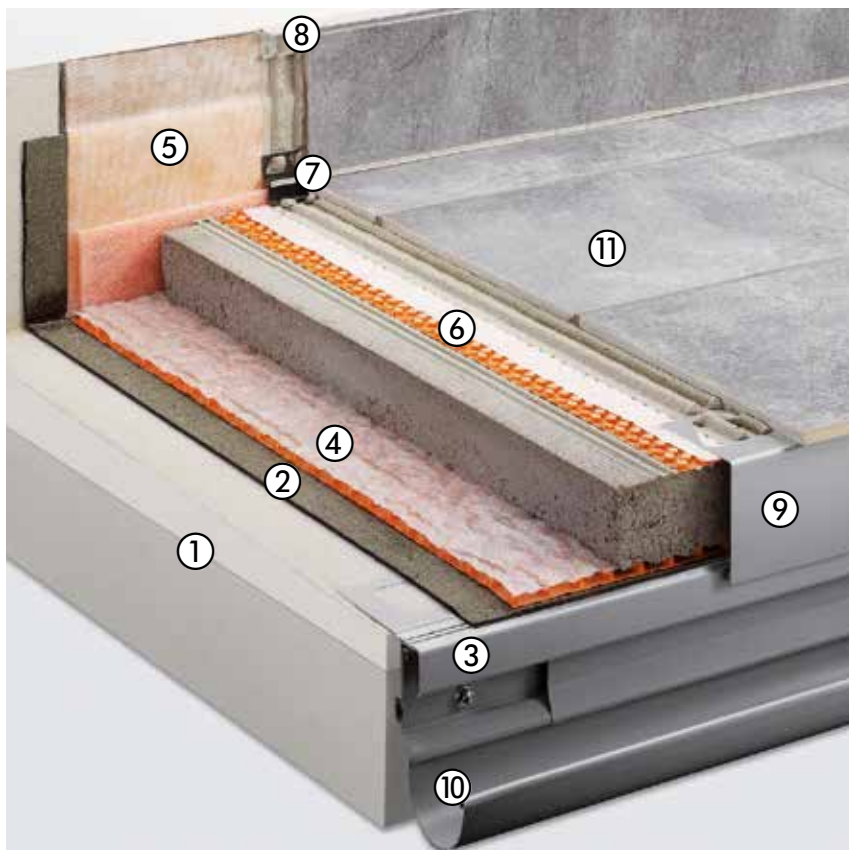


Az épületszerkezetet a DIN 18531 szabvány szerinti szigetelés védi a behatoló víztől. A szigetelés és a teherelosztó réteg közé (esztrich) kerül beépítésre a beszívargó víz elvezetésére szolgáló Schlüter-TROBA-PLUS 8 A cementes habarcsból készülő teherelosztó réteg vagy azonos frakciójú drénbeton vékony rétegben kerül felhordásra a Schlüter-BEKOTEC-DRAIN rendszerben. A természetes kőlapokat közvetlenül a friss habarcságyba fektetjük.

	Cikk	oldal
①	Lejtésben kialakított aljzat	–
②	vízszigetelés	–
③	Schlüter®-BARA-RTK	195
④	Schlüter®-TROBA-PLUS 8G	180
⑤	Schlüter®-BEKOTEC-DRAIN	217
⑥	Schlüter®-BARA-RT	205
⑦	Schlüter®-BARIN	212
⑧	Schlüter®-TROBA-LINE-TL	186
⑨	Kerámia burkolólap vagy természetes kőlap	–



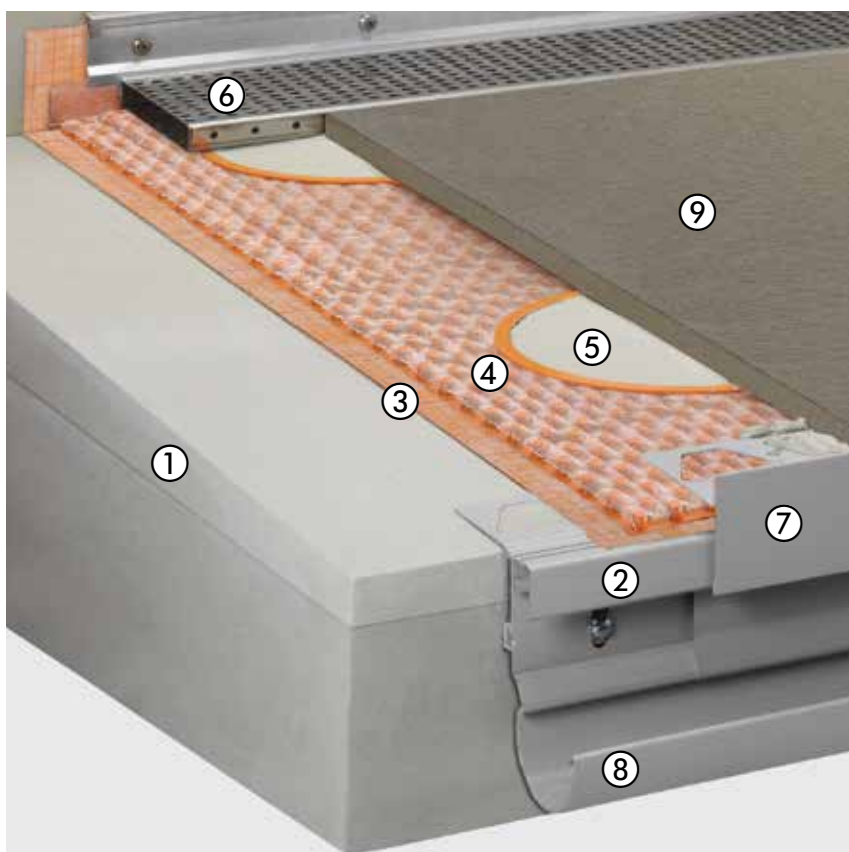
Burkolati konstrukciók a DIN 18531 szerinti vízszigetelés felett



Az épületszerkezetet a DIN 18531 szabvány szerinti szigetelés védi. A szigetelés és az esztrich közé kerül beépítésre a Schlüter-TROBA-PLUS drénlemez. A Schlüter-DITRA-DRAIN kapillárisan passzív drén- és rétegválasztó lemez a burkolat alulról történő kiszellőztetéséről gondoskodik, aminek következtében a vékonyágas csemperagasztó gyorsan és egyenletesen köt meg és a később a fugákon leszívargó vizet elvezeti.

	Cikk	oldal
①	Lejtésben kialakított aljzat	–
②	vízszigetelés	–
③	Schlüter®-BARA-RTK	195
④	Schlüter®-TROBA-PLUS	179
⑤	Schlüter®-KERDI-KEBA	121
	Schlüter®-KERDI-COLL-L	126
⑥	Schlüter®-DITRA-DRAIN 4	109
	Schlüter®-DITRA-DRAIN 8	110
	Schlüter®-DILEX-EKE	89
⑦	Schlüter®-DILEX-EF	89
	Schlüter®-DILEX-EK	90
	Schlüter®-DILEX-RF	90
	Schlüter®-RONDEC	37
⑧	Schlüter®-JOLLY	41
	Schlüter®-QUADEC	30
⑨	Schlüter®-BARA-RW	202
⑩	Schlüter®-BARIN	212
⑪	Kerámia burkolólap vagy természetes kőlap	–

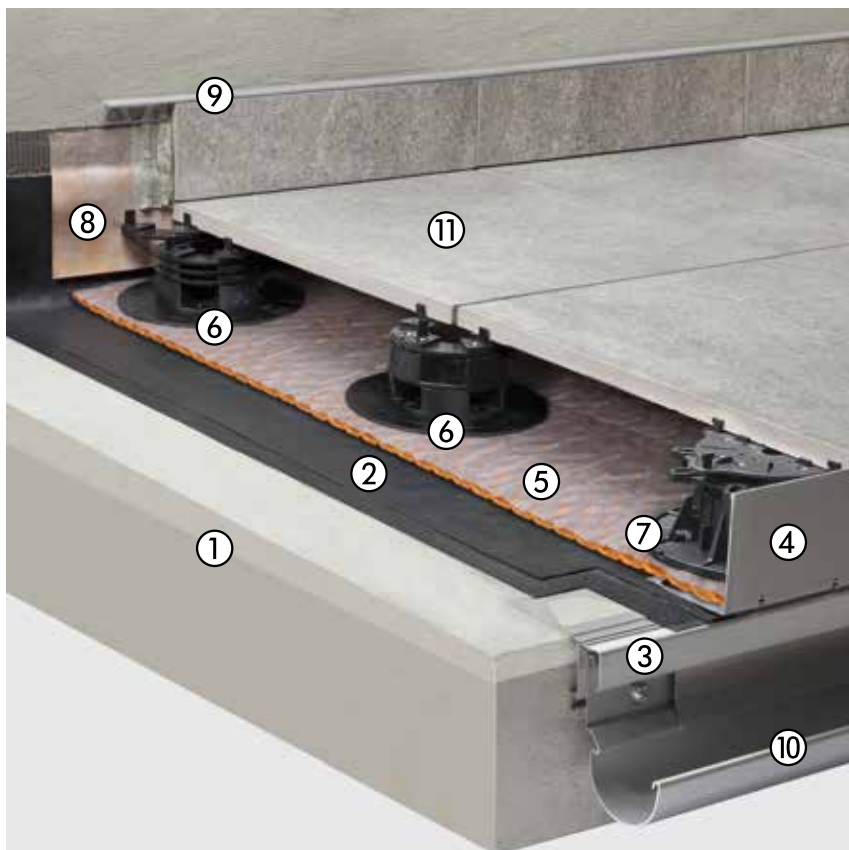
Vékony-zsalukarikás burkolatfektetés Schlüter® TROBA-PLUS 8G-re



Az ilyen konstrukciós kialakításnál a nyomásálló Schlüter-TROBA-PLUS 8G nagykapacitású drénlemez biztosítja a teherhordó réteget az önhordó járólapokhoz és ez gondoskodik a járólapok közötti nyitott fugákon keresztül behatóló viznek a Schlüter-KERDI-200 termékkel kialakított vízszigetelés feletti gyors elvezetéséről. A Schlüter-TROBA-STELZ-DR rögzítő zsalukarikák arról gondoskodnak, hogy az önhordó lapok alá a vékonyágas habarcsból egyenletes felfekvési pontokat tudjunk kialakítani. A rögzítő zsalukarikák a vékonyágas csemperagasztó felhordását követően újra felszedhetők és ismételten felhasználhatók.

	Cikk	oldal
①	Lejtésben kialakított aljzat	–
②	Schlüter®-BARA-RTK	195
③	Schlüter®-KERDI-200	120
④	Schlüter®-TROBA-PLUS 8G	180
⑤	Schlüter®-TROBA-STELZ-DR	181
⑥	Schlüter®-TROBA-LINE-TL	186
⑦	Schlüter®-BARA-RT	205
⑧	Schlüter®-BARIN	212
⑨	Burkolólapok	–


Burkolati konstrukció alátétlapokkal és állítható szintező lábakkal



A Schlüter-TROBA-LEVEL változatos módon kombinálható alátétlapok a nagyméretű, önhordó járólapokat teljes felületükön feltámasztják. A helyi kivitelezési követelményeknek megfelelően a felszín vízszintbe, vagy lejtésbe precízen beállítható. A szerkezet gondoskodik a nyitott fugák között behatoló víz gyors elvezetéséről.

	Cikk	oldal
①	Lejtésben kialakított aljzat	–
	vízszigetelés	–
②	adott esetben a Schlüter®-TROBA-PLUS drénlemez felett	–
③	Schlüter®-BARA-RTK	195
④	Schlüter®-BARA-RWL	206
⑤	Schlüter®-TROBA-LEVEL-PL 10	183
⑥	Schlüter®-TROBA-LEVEL-PLA 30	183
⑦	Schlüter®-TROBA-LEVEL-PLV 60	184
⑧	Schlüter®-KERDI-KEBA	121
	Schlüter®-KERDI-COLL-L	126
	Schlüter®-RONDEC	37
⑨	Schlüter®-JOLLY	41
	Schlüter®-QUADEC	30
⑩	Schlüter®-BARIN	212
⑪	Burkolólapok	–

Burkolati konstrukció kavics- vagy kőzúzalék ágyra



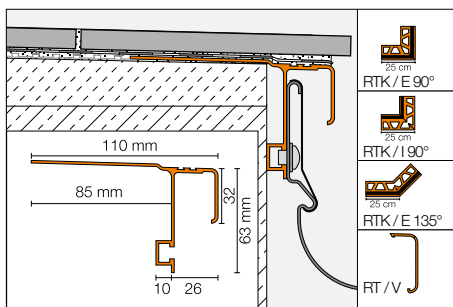
Ennél a konstrukciónál az egész felületen elhelyezett Schlüter-TROBA drénlemez védő- és elválasztó réteget alkot a szigetelés felett, és megakadályozza az egyes kavicsoknak a szigetelésbe történő benyomódását. Továbbá megakadályozza a „jégbeton” kialakulását a szigetelésen megfagyó víz esetében, mert a bordák részben perforáltak, amely még gyorsabb és hatékonyabb vízelvezetést tesz lehetővé. Ezen kívül tartósan biztosítja az önhordó járólapok nyitott fugái között behatoló víz gyors elvezetését. A trapéz alakú bordák felületén jelentkező terheket közvetlenül a szigetelt aljzatra tegnek adja át.

	Cikk	oldal
①	Lejtésben kialakított aljzat	–
②	vízszigetelés	–
③	Schlüter®-BARA-RKLT	209
④	Schlüter®-TROBA	180
⑤	Kavics- vagy zúzottkő	–
⑥	Schlüter®-BARIN	212
⑦	Schlüter®-TROBA-LINE-TL	186
⑧	Burkolólapok	–



Schlüter®-BARA-RTK

A Schlüter-BARA-RTK vízzel rendelkező ségélyprofil a lejtésben kialakított kész esztrichre történő alkalmazáshoz. A profil sínrendszerébe rögzíthető a Schlüter-BARIN ereszcsonorna-rendszer. A padlólapok túllógással is lerakhatók. Alkalmazható lemezszigetelésekkel folytonosítottan vagy a Schlüter-JOLLY csempeelvédő kombinációjával is. (Termék adatlap 5.9)



Schlüter®-BARA-RTK		
színes porszórt bevonatú alumínium		
L = 2,50 m cikkszám	€/ m	KV (db.)
RTK 30 ...*	34,97	40

Schlüter®-BARA-RTK/E 90°		
90°-os külső sarok		
cikkszám	€/ db.	P (db.)
E90 / RTK 30 ...*	44,41	10

Schlüter®-BARA-RTK/E 135°		
135°-os külső sarok		
cikkszám	€/ db.	P (db.)
E135 / RTK 30 ...*	48,90	10

Schlüter®-BARA-RTK/I 90°		
90°-os belső sarok		
cikkszám	€/ db.	P (db.)
I90 / RTK 30 ...*	44,41	10

Schlüter®-BARA-RT/EK		
véglezáró kupak		
cikkszám	€/ db.	P (db.)
E / RT 30 ...*	2,55	50

Schlüter®-BARA-RTK/V		
összekötő elem		
cikkszám	€/ db.	P (db.)
V / RT 30 ...*	2,62	50

A cikkszámot ki kell egészíteni a szín megadásával (például: V / RT 30 RB)
* Színek: BW - GM - HB - PG - RB - SB

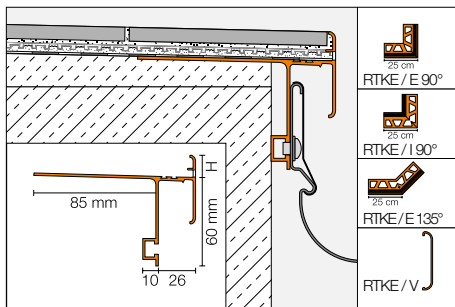


© Villeroy & Boch csempek

Schlüter®-BARA-RTKE

A Schlüter-BARA-RTKE vízzel rendelkező szegélyprofil a lejtésben kialakított kész esztrichre történő alkalmazáshoz. A profil sínrendszerébe rögzíthető a Schlüter-BARIN ereszcatorna-rendszer. A Schlüter-BARA-RTKE profil különösen alkalmas a Schlüter-DITRA-DRAIN burkolható drénkonstrukcióval készülő szerkezetek kialakítására. A lyukcsos perem révén a csempeburkolat széle tisztán zárható le és a burkolható drénlemezből történő vízelvezetés is biztosított.

(Termék adatlap 5.21)



Schlüter®-BARA-RTKE			
színes porszórt bevonatú alumínium			
H (mm)	L = 2,50 m cikkszám	€/ m	KV (db.)
10	RTKE 10 ...*	42,23	40
15	RTKE 15 ...*	42,68	40
18	RTKE 18 ...*	43,75	40
21	RTKE 21 ...*	44,67	40
23	RTKE 23 ...*	46,01	40

Schlüter®-BARA-RTKE/E 90°			
90°-os külső sarok			
H (mm)	cikkszám	€/ db.	P (db.)
10	E90 / RTKE 10 ...*	50,99	10
15	E90 / RTKE 15 ...*	50,99	10
18	E90 / RTKE 18 ...*	50,99	10
21	E90 / RTKE 21 ...*	50,99	10
23	E90 / RTKE 23 ...*	50,99	10

Schlüter®-BARA-RTKE/E 135°			
135°-os külső sarok			
H (mm)	cikkszám	€/ db.	P (db.)
10	E135 / RTKE 10 ...*	50,99	10
15	E135 / RTKE 15 ...*	50,99	10
18	E135 / RTKE 18 ...*	50,99	10
21	E135 / RTKE 21 ...*	50,99	10
23	E135 / RTKE 23 ...*	50,99	10

Schlüter®-BARA-RTKE/I 90°			
90°-os belső sarok			
H (mm)	cikkszám	€/ db.	P (db.)
10	I90 / RTKE 10 ...*	50,99	10
15	I90 / RTKE 15 ...*	50,99	10
18	I90 / RTKE 18 ...*	50,99	10
21	I90 / RTKE 21 ...*	50,99	10
23	I90 / RTKE 23 ...*	50,99	10

Schlüter®-BARA-RTKE/V			
összekötő elem			
H (mm)	cikkszám	€/ db.	P (db.)
10	V / RTKE 10 ...*	2,85	50
15	V / RTKE 15 ...*	2,85	50
18	V / RTKE 18 ...*	2,85	50
21	V / RTKE 21 ...*	2,85	50
23	V / RTKE 23 ...*	2,85	50

A cikkszámot ki kell egészíteni a szín megadásával (például: V / RTKE 10 PG)



* Színek: GM - PG

Tudnivaló:

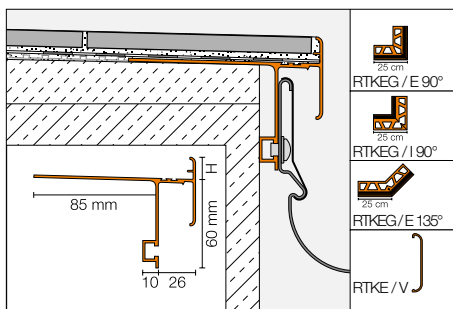
A 23 mm-es profilmagasság alkalmassá teszi a Schlüter-DITRA-DRAIN 8-cal történő használatra is.



Schlüter®-BARA-RTKEG

A Schlüter-BARA-RTKEG vízzel rendelkező szegélyprofil a lejtésben kialakított kész esztrichre történő alkalmazáshoz. A profil sínrendszerébe rögzíthető a Schlüter-BARIN ereszcatorna-rendszer. Különösen alkalmas a Schlüter-DITRA 25 burkolható vízszigetelő és feszültségmentesítő lemezzel készülő rétegrend kialakítására. A zárt perem révén a csempeburkolat széle tisztán zárható le.

(Termék adatlap 5.21)



Schlüter®-BARA-RTKEG			
színes porszórt bevonatú alumínium			
H (mm)	L = 2,50 m cikkszám	€/ m	KV (db.)
4	RTKEG 4 ...*	33,17	40
10	RTKEG 10 ...*	33,60	40
15	RTKEG 15 ...*	34,20	40
18	RTKEG 18 ...*	35,36	40
21	RTKEG 21 ...*	36,21	40

Schlüter®-BARA-RTKEG/E 90°			
90°-os külső sarok			
H (mm)	cikkszám	€/ db.	P (db.)
4	E90 / RTKEG 4 ...*	45,92	10
10	E90 / RTKEG 10 ...*	45,92	10
15	E90 / RTKEG 15 ...*	45,92	10
18	E90 / RTKEG 18 ...*	45,92	10
21	E90 / RTKEG 21 ...*	45,92	10

Schlüter®-BARA-RTKEG/E 135°			
135°-os külső sarok			
H (mm)	cikkszám	€/ db.	P (db.)
4	E135 / RTKEG 4 ...*	45,92	10
10	E135 / RTKEG 10 ...*	45,92	10
15	E135 / RTKEG 15 ...*	45,92	10
18	E135 / RTKEG 18 ...*	45,92	10
21	E135 / RTKEG 21 ...*	45,92	10

Schlüter®-BARA-RTKEG/I 90°			
90°-os belső sarok			
H (mm)	cikkszám	€/ db.	P (db.)
4	I90 / RTKEG 4 ...*	45,92	10
10	I90 / RTKEG 10 ...*	45,92	10
15	I90 / RTKEG 15 ...*	45,92	10
18	I90 / RTKEG 18 ...*	45,92	10
21	I90 / RTKEG 21 ...*	45,92	10

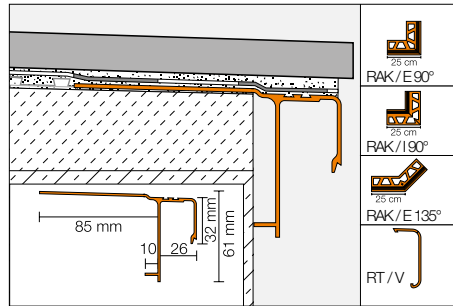
Schlüter®-BARA-RTKE/V			
összekötő elem			
H (mm)	cikkszám	€/ db.	P (db.)
4	V / RTKE 4 ...*	2,85	50
10	V / RTKE 10 ...*	2,85	50
15	V / RTKE 15 ...*	2,85	50
18	V / RTKE 18 ...*	2,85	50
21	V / RTKE 21 ...*	2,85	50

A cikkszámot ki kell egészíteni a szín megadásával (például: V / RTKE 4 PG)
* Színek: GM - PG



Schlüter®-BARA-RAK

A Schlüter-BARA-RAK egy porszórt bevonatú alumíniumból készült, vízzel ellátott erkély-szegélyprofil. A kész lejtős felület peremére kell felszerelni és ott peremzáróként, valamint vízként szolgál. (Termék adatlap 5.5)



Schlüter®-BARA-RAK		
színes porszórt bevonatú alumínium		
L = 2,50 m cikkszám	€/ m	KV (db.)
RAK 50 ...*	30,65	40

Schlüter®-BARA-RAK/E 90°		
90°-os külső sarok		
cikkszám	€/ db.	P (db.)
E90 / RAK 50 ...*	40,84	10

Schlüter®-BARA-RAK/E 135°		
135°-os külső sarok		
cikkszám	€/ db.	P (db.)
E135 / RAK 50 ...*	44,96	10

Schlüter®-BARA-RAK/I 90°		
90°-os belső sarok		
cikkszám	€/ db.	P (db.)
I90 / RAK 50 ...*	40,84	10

Schlüter®-BARA-RT/EK		
véglezáró kupak		
cikkszám	€/ db.	P (db.)
E / RT 30 ...*	2,55	50

Schlüter®-BARA-RTK/V		
összekötő elem		
cikkszám	€/ db.	P (db.)
V / RT 30 ...*	2,62	50

A cikkszámot ki kell egészíteni a szín megadásával (például: V / RT 30 RB)
* Színek: BW - GM - HB - PG - RB - SB

Tudnivaló:

A Schlüter-BARA-RAK nem a Schlüter-BARIN csatornarendszerhez van tervezve. Azonban Ø 0,7 mm furatokkal ez az alkalmazás is lehetséges.



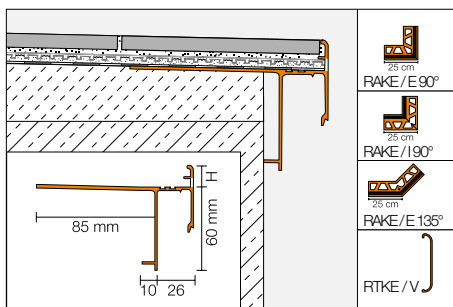
Kép: Ströher



Schlüter®-BARA-RAKE

A Schlüter-BARA-RAKE vízzel rendelkező szegélyprofil a lejtésben kialakított kész esztrichre történő alkalmazáshoz. A Schlüter-BARA-RAKE profil különösen alkalmas a Schlüter-DITRA-DRAIN burkolható drénkonstrukcióval készülő szerkezetek kialakítására. A lyukacsos perem révén a csempéburkolat széle tisztán zárható le és a burkolható drénelemezről történő vízelvezetés is biztosított.

(Termék adatlap 5.22)



Schlüter®-BARA-RAKE			
színes porszórt bevonatú alumínium			
H (mm)	L = 2,50 m cikkszám	€/ m	KV (db.)
10	RAKE 10 ...*	42,68	40
15	RAKE 15 ...*	45,23	40
18	RAKE 18 ...*	45,43	40
21	RAKE 21 ...*	45,90	40

Schlüter®-BARA-RAKE/E 90°			
90°-os külső sarok			
H (mm)	cikkszám	€/ db.	P (db.)
10	E90 / RAKE 10 ...*	50,86	10
15	E90 / RAKE 15 ...*	50,86	10
18	E90 / RAKE 18 ...*	50,86	10
21	E90 / RAKE 21 ...*	50,86	10

Schlüter®-BARA-RAKE/E 135°			
135°-os külső sarok			
H (mm)	cikkszám	€/ db.	P (db.)
10	E135 / RAKE 10 ...*	50,86	10
15	E135 / RAKE 15 ...*	50,86	10
18	E135 / RAKE 18 ...*	50,86	10
21	E135 / RAKE 21 ...*	50,86	10

Schlüter®-BARA-RAKE/I 90°			
90°-os belső sarok			
H (mm)	cikkszám	€/ db.	P (db.)
10	I90 / RAKE 10 ...*	50,86	10
15	I90 / RAKE 15 ...*	50,86	10
18	I90 / RAKE 18 ...*	50,86	10
21	I90 / RAKE 21 ...*	50,86	10

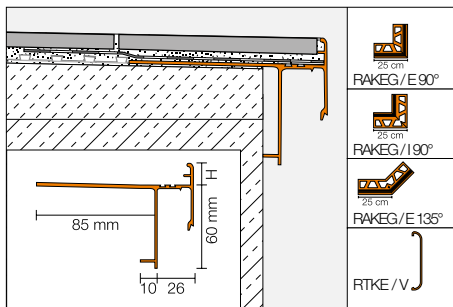
Schlüter®-BARA-RTKE/V			
összekötő elem			
H (mm)	cikkszám	€/ db.	P (db.)
10	V / RTKE 10 ...*	2,85	50
15	V / RTKE 15 ...*	2,85	50
18	V / RTKE 18 ...*	2,85	50
21	V / RTKE 21 ...*	2,85	50

A cikkszámot ki kell egészíteni a szín megadásával (például: V / RTKE 10 PG)	
GM	PG
* Színek: GM - PG	

Schlüter®-BARA-RAKEG

A Schlüter-BARA-RAKEG vízzel rendelkező szegélyprofil a lejtésben kialakított kész esztrichre történő alkalmazáshoz. Különösen alkalmas a Schlüter-DITRA 25 burkolható vízszigetelő és feszültségmentesítő lemezzel készülő rétegrend kialakítására. A zárt perem révén a csempéburkolat széle tisztán zárható le.

(Termék adatlap 5.22)



Schlüter®-BARA-RAKEG

színes porszórót bevonatú alumínium

H (mm)	L = 2,50 m cikkszám	€ / m	KV (db.)
4	RAKEG 4 ...*	33,41	40
10	RAKEG 10 ...*	33,94	40
15	RAKEG 15 ...*	36,53	40
18	RAKEG 18 ...*	36,74	40
21	RAKEG 21 ...*	37,19	40

Schlüter®-BARA-RAKEG/E 90°

90°-os külső sarok

H (mm)	cikkszám	€ / db.	P (db.)
4	E90 / RAKEG 4 ...*	45,80	10
10	E90 / RAKEG 10 ...*	45,80	10
15	E90 / RAKEG 15 ...*	45,80	10
18	E90 / RAKEG 18 ...*	45,80	10
21	E90 / RAKEG 21 ...*	45,80	10

Schlüter®-BARA-RAKEG/E 135°

135°-os külső sarok

H (mm)	cikkszám	€ / db.	P (db.)
4	E135 / RAKEG 4 ...*	45,80	10
10	E135 / RAKEG 10 ...*	45,80	10
15	E135 / RAKEG 15 ...*	45,80	10
18	E135 / RAKEG 18 ...*	45,80	10
21	E135 / RAKEG 21 ...*	45,80	10

Schlüter®-BARA-RAKEG/I 90°

90°-os belső sarok

H (mm)	cikkszám	€ / db.	P (db.)
4	I90 / RAKEG 4 ...*	45,80	10
10	I90 / RAKEG 10 ...*	45,80	10
15	I90 / RAKEG 15 ...*	45,80	10
18	I90 / RAKEG 18 ...*	45,80	10
21	I90 / RAKEG 21 ...*	45,80	10

Schlüter®-BARA-RTKE/V

összekötő elem

H (mm)	cikkszám	€ / db.	P (db.)
4	V / RTKE 4 ...*	2,85	50
10	V / RTKE 10 ...*	2,85	50
15	V / RTKE 15 ...*	2,85	50
18	V / RTKE 18 ...*	2,85	50
21	V / RTKE 21 ...*	2,85	50

A cikkszámot ki kell egészíteni a szín megadásával (például: V / RTKE 4 GM)

GM PG

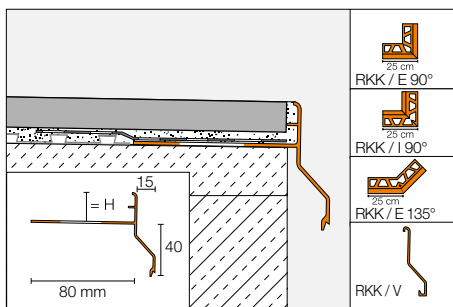
* Színek: GM - PG



Schlüter®-BARA-RKK

A Schlüter-BARA-RKK T-alakú záróprofil rövid vízzel lejtésben kialakított kész esztrichre történő burkoláshoz. Elsősorban a Schlüter-DITRA 25 burkolható vízszigetelő és feszültségmentesítő lemezzel készülő rétegrend kialakítására. A zárt perem révén a csempeburkolat széle tisztán zárható le.

(Termék adatlap 5.24)



Schlüter®-BARA-RKK			
színes porszórt bevonatú alumínium			
H (mm)	L = 2,50 m cikkszám	€/ m	KV (db.)
10	RKK 10 ...*	26,44	40
15	RKK 15 ...*	27,46	40
18	RKK 18 ...*	28,27	40

Schlüter®-BARA-RKK/E 90°			
90°-os külső sarok			
H (mm)	cikkszám	€/ db.	P (db.)
10	E90 / RKK 10 ...*	38,76	10
15	E90 / RKK 15 ...*	38,76	10
18	E90 / RKK 18 ...*	38,76	10

Schlüter®-BARA-RKK/E 135°			
135°-os külső sarok			
H (mm)	cikkszám	€/ db.	P (db.)
10	E135 / RKK 10 ...*	38,76	10
15	E135 / RKK 15 ...*	38,76	10
18	E135 / RKK 18 ...*	38,76	10

Schlüter®-BARA-RKK/I 90°			
90°-os belső sarok			
H (mm)	cikkszám	€/ db.	P (db.)
10	I90 / RKK 10 ...*	38,76	10
15	I90 / RKK 15 ...*	38,76	10
18	I90 / RKK 18 ...*	38,76	10

Schlüter®-BARA-RKK/V			
összekötő elem			
H (mm)	cikkszám	€/ db.	P (db.)
10	V / RKK 10 ...*	2,98	50
15	V / RKK 15 ...*	2,98	50
18	V / RKK 18 ...*	2,98	50

A cikkszámot ki kell egészíteni a szín megadásával (például: V / RKK 10 SB)

GM PG SB

* Színek: GM - PG - SB

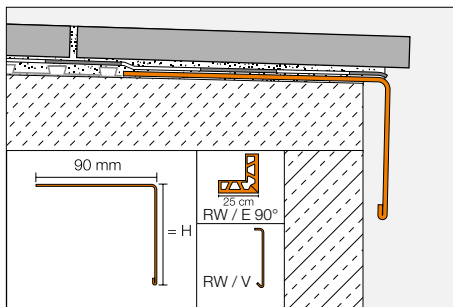


© Villeroy & Boch csempék

Schlüter®-BARA-RW

A Schlüter-BARA-RW egy a rétegrendben sokféle területen alkalmazható L-alkú nemesacél vagy porszórt bevonatú alumínium vízoros záróprofil az erkélyek és teraszok szabad peremének szegélyezésére.

(Termék adatlap 5.3)



Schlüter®-BARA-RW			
színes porszórt bevonatú alumínium			
H (mm)	L = 2,50 m cikkszám	€ / m	KV (db.)
15	RW 15 ...*	16,72	40
25	RW 25 ...*	17,71	40
30	RW 30 ...*	18,16	40
40	RW 40 ...*	19,56	40
55	RW 55 ...*	21,30	40
75	RW 75 ...*	23,73	40
95	RW 95 ...*	26,15	40
120	RW 120 ...*	32,76	40
150	RW 150 ...*	36,43	40

Schlüter®-BARA-RW/E 90°			
90°-os külső sarok, színes porszórt bevonatú alumínium			
H (mm)	cikkszám	€ / db.	P (db.)
15	E90 / RW 15 ...*	23,11	10
25	E90 / RW 25 ...*	23,67	10
30	E90 / RW 30 ...*	24,19	10
40	E90 / RW 40 ...*	24,74	10
55	E90 / RW 55 ...*	25,87	10
75	E90 / RW 75 ...*	27,24	10
95	E90 / RW 95 ...*	28,65	10
120	E90 / RW 120 ...*	39,24	10
150	E90 / RW 150 ...*	41,35	10

Schlüter®-BARA-RW/V			
összekötő elem, színes porszórt bevonatú alumínium			
H (mm)	cikkszám	€ / db.	P (db.)
15	V / RW 15 ...*	5,10	50
25	V / RW 25 ...*	5,10	50
30	V / RW 30 ...*	5,10	50
40	V / RW 40 ...*	5,10	50
55	V / RW 55 ...*	5,10	50
75	V / RW 75 ...*	6,08	50
95	V / RW 95 ...*	6,08	50
120	V / RW 120 ...*	6,08	50
150	V / RW 150 ...*	6,08	50

Schlüter®-BARA-RW-E			
nemesacél V2A			
H (mm)	L = 2,50 m cikkszám	€ / m	KV (db.)
15	RW 15 E	26,40	40
25	RW 25 E	27,44	40
30	RW 30 E	28,91	40
40	RW 40 E	30,48	40
55	RW 55 E	33,50	40
75	RW 75 E	37,64	40
95	RW 95 E	41,67	40
120	RW 120 E	46,79	40
150	RW 150 E	52,93	40

Schlüter®-BARA-RW-E/E 90°			
90°-os külső sarok, V2A minőségű nemesacél			
H (mm)	cikkszám	€ / db.	P (db.)
15	E90 / RW 15 E	32,17	10
25	E90 / RW 25 E	32,87	10
30	E90 / RW 30 E	33,86	10
40	E90 / RW 40 E	34,91	10
55	E90 / RW 55 E	36,97	10
75	E90 / RW 75 E	39,72	10
95	E90 / RW 95 E	49,64	10
120	E90 / RW 120 E	52,99	10
150	E90 / RW 150 E	57,09	10

Schlüter®-BARA-RW-E/V			
összekötő elem, V2A minőségű nemesacél			
H (mm)	cikkszám	€ / db.	P (db.)
15	V / RW 15 E	5,93	50
25	V / RW 25 E	5,93	50
30	V / RW 30 E	5,93	50
40	V / RW 40 E	5,93	50
55	V / RW 55 E	5,93	50
75	V / RW 75 E	7,09	50
95	V / RW 95 E	7,09	50
120	V / RW 120 E	7,09	50
150	V / RW 150 E	7,09	50

A cikkszámot ki kell egészíteni a szín megadásával (például: V / RW 15 HB)



* Színek: BW - GM - HB - PG - RB - SB



Jól használható elemek bármilyen formátumú is a burkolólap

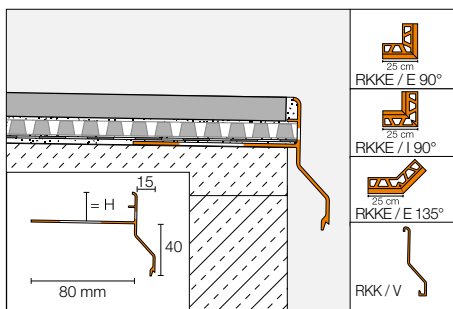


A 2 cm vastagságú, nagyformátumú lapok meghódítják az erkélyeket és teraszokat. Kötőanyag nélküli lerakás nyitott fugákkal. A Schlüter-Systems-nél megtalálja a megfelelő anyagokat a kültérben történő, kötőanyag nélküli burkoláshoz. Például a Schlüter-TROBA-LEVEL (lásd 183. oldaltól), a Schlüter-TROBA-PLUS 8G (lásd 180. oldal) és a Schlüter-TROBA-STELZ-DR (lásd 181. oldal) és a Schlüter-BARA-RKL (lásd 207. oldal).

Schlüter®-BARA-RKKE

A Schlüter-BARA-RKKE T-alakú záróprofil rövid vízzel lejtésben kialakított kész esztrichre történő burkoláshoz. A Schlüter-BARA-RKKE profil különösen alkalmas a Schlüter-DITRA-DRAIN burkolható drénkonstrukcióval készülő szerkezetek kialakítására. A lyukacsos perem révén a csempeburkolat széle tisztán zárható le és a burkolható drénlemez-ből történő vízvezetés is biztosított.

(Termék adatlap 5.24)



Schlüter®-BARA-RKKE

színes porszórót bevonatú alumínium

H (mm)	L = 2,50 m cikkszám	€/ m	KV (db.)
8	RKKE 8 ...*	33,22	40
10	RKKE 10 ...*	33,93	40
15	RKKE 15 ...*	35,52	40
18	RKKE 18 ...*	36,93	40
21	RKKE 21 ...*	38,87	40
23	RKKE 23 ...*	40,23	40

Schlüter®-BARA-RKKE/E 90°

90°-os külső sarok

H (mm)	cikkszám	€/ db.	P (db.)
8	E90 / RKKE 8 ...*	42,90	10
10	E90 / RKKE 10 ...*	42,90	10
15	E90 / RKKE 15 ...*	42,90	10
18	E90 / RKKE 18 ...*	42,90	10
21	E90 / RKKE 21 ...*	42,90	10
23	E90 / RKKE 23 ...*	42,90	10

Schlüter®-BARA-RKKE/E 135°

135°-os külső sarok

H (mm)	cikkszám	€/ db.	P (db.)
8	E135 / RKKE 8 ...*	42,90	10
10	E135 / RKKE 10 ...*	42,90	10
15	E135 / RKKE 15 ...*	42,90	10
18	E135 / RKKE 18 ...*	42,90	10
21	E135 / RKKE 21 ...*	42,90	10
23	E135 / RKKE 23 ...*	42,90	10

Schlüter®-BARA-RKKE/I 90°

90°-os belső sarok

H (mm)	cikkszám	€/ db.	P (db.)
8	I90 / RKKE 8 ...*	42,90	10
10	I90 / RKKE 10 ...*	42,90	10
15	I90 / RKKE 15 ...*	42,90	10
18	I90 / RKKE 18 ...*	42,90	10
21	I90 / RKKE 21 ...*	42,90	10
23	I90 / RKKE 23 ...*	42,90	10

Schlüter®-BARA-RKK/V

összekötő elem

H (mm)	cikkszám	€/ db.	P (db.)
8	V / RKK 8 ...*	2,98	50
10	V / RKK 10 ...*	2,98	50
15	V / RKK 15 ...*	2,98	50
18	V / RKK 18 ...*	2,98	50
21	V / RKK 21 ...*	2,98	50
23	V / RKK 23 ...*	2,98	50

A cikkszámot ki kell egészíteni a szín megadásával (például: V / RKK 8 PG)



* Színek: GM - PG - SB

Tudnivaló:

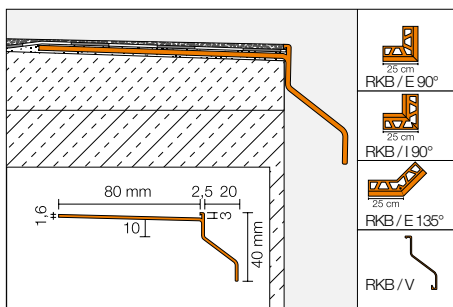
A 21 és 23 mm-es profilmagasságok alkalmassá teszik a Schlüter-DITRA-DRAIN 8-cal történő használatra is.



Schlüter®-BARA-RKB

A Schlüter-BARA-RKB egy T-alakú záróprofil különböző bevonatok elzárásához. Az előlő lezárószár előreálló vízzel rendelkezik.

(Termék adatlap 5.18)



Schlüter®-BARA-RKB			
színes porszórót bevonatú alumínium			
L = 2,50 m cikkszám	€/ m	KV (db.)	
RKB 3 ...*	23,92	40	

Schlüter®-BARA-RKB/E 90°			
90°-os külső sarok			
cikkszám	€/ db.	P (db.)	
E90 / RKB 3 ...*	32,03	10	

Schlüter®-BARA-RKB/E 135°			
135°-os külső sarok			
cikkszám	€/ db.	P (db.)	
E135 / RKB 3 ...*	33,39	10	

Schlüter®-BARA-RKB/I 90°			
90°-os belső sarok			
cikkszám	€/ db.	P (db.)	
I90 / RKB 3 ...*	32,03	10	

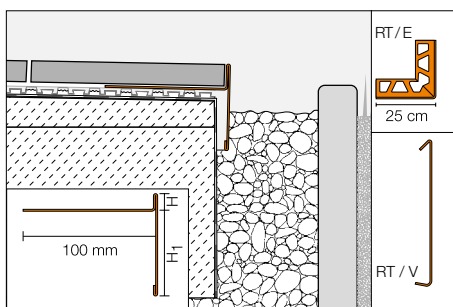
Schlüter®-BARA-RKB/V			
összekötő elem			
cikkszám	€/ db.	P (db.)	
V / RKB 3 ...*	2,98	50	

A cikkszámot ki kell egészíteni a szín megadásával (például: V / RKB 3 GM)			
* Színek: GM - PG			

Schlüter®-BARA-RT

A Schlüter-BARA-RT T-alakú szegélyprofil színes porszórót bevonatú alumínium záróprofil az erkélyek és teraszok szabad peremének szegélyezésére. A felső lezáró szár lefedi a burkolat peremét, az alsó pedig vízrotot képez, vagy éppen letakarja a rétegrendben elhelyezett TROBA-drénlemez miatt kialakult fugát.

(Termék adatlap 5.19)



Schlüter®-BARA-RT			
színes porszórót bevonatú alumínium			
H/H1 (mm)	L = 2,50 m cikkszám	€/ m	KV (db.)
9/60	RT 9/60 ...*	32,22	40
12/16	RT 12/16 ...*	28,20	40
12/65	RT 12/65 ...*	32,22	40
20/50	RT 20/50 ...**	32,22	40
25/40	RT 25/40 ...**	32,22	40
30/35	RT 30/35 ...**	32,82	40

Schlüter®-BARA-RT/E 90°			
90°-os külső sarok			
H/H1 (mm)	cikkszám	€/ db.	P (db.)
9/60	E90 / RT 9/60 ...*	35,44	10
12/16	E90 / RT 12/16 ...*	32,37	10
12/65	E90 / RT 12/65 ...*	35,44	10
20/50	E90 / RT 20/50 ...**	35,44	10
25/40	E90 / RT 25/40 ...**	35,44	10
30/35	E90 / RT 30/35 ...**	35,65	10

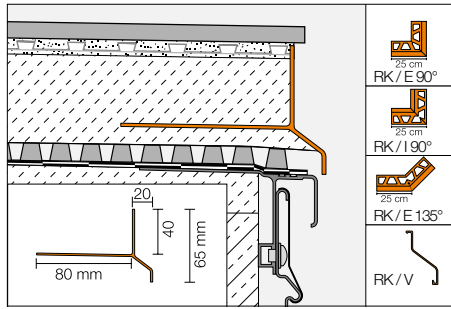
Schlüter®-BARA-RT/V			
összekötő elem			
H/H1 (mm)	cikkszám	€/ db.	P (db.)
9/60	V / RT 9/60 ...*	6,08	50
12/16	V / RT 12/16 ...*	5,10	50
12/65	V / RT 12/65 ...*	6,08	50
20/50	V / RT 20/50 ...**	6,08	50
25/40	V / RT 25/40 ...**	6,08	50
30/35	V / RT 30/35 ...**	6,08	50

A cikkszámot ki kell egészíteni a szín megadásával (például: V / RT 9/60 HB)			
* Színek: BW - GM - HB - PG - RB - SB			
** Színek: GM - PG			



Schlüter®-BARA-RK

A Schlüter-BARA-RK egy T-alakú záróprofil. Az előlő lezárószár előre húzott vízvetőszárral rendelkezik, amely eltakarja a TROBA-drénlemez fugáját. (Termék adatlap 5.4)



Schlüter®-BARA-RK

színes porszórt bevonatú alumínium

L = 2,50 m cikkszám	€/ m	KV (db.)
RK 65 ...*	26,25	40

Schlüter®-BARA-RK/E 90°

90°-os külső sarok

cikkszám	€/ db.	P (db.)
E90 / RK 65 ...*	34,53	10

Schlüter®-BARA-RK/E 135°

135°-os külső sarok

cikkszám	€/ db.	P (db.)
E135 / RK 65 ...*	38,08	10

Schlüter®-BARA-RK/I 90°

90°-os belső sarok

cikkszám	€/ db.	P (db.)
I90 / RK 65 ...*	34,53	10

Schlüter®-BARA-RK/V

összekötő elem

cikkszám	€/ db.	P (db.)
V / RK 65 ...*	2,98	50

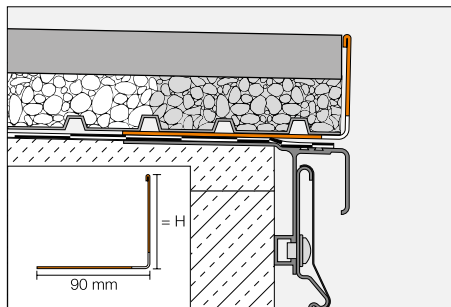
A cikkszámot ki kell egészíteni a szín megadásával (például: V / RK 65 GM)



* Színek: BW - GM - HB - PG - RB - SB

Schlüter®-BARA-RWL

A Schlüter-BARA-RWL egy vízkivezető lyukakkal ellátott porszórt bevonatú alumínium szegélyprofil az erkélyek és teraszok szegélyezésére. Különösen alkalmas az erkélyeken vagy teraszokon kaviccságyba vagy alátétlapokra szabadon lerakott burkolattal kialakított konstrukció lezárására. (Termék adatlap 5.15)



Schlüter®-BARA-RWL



színes porszórt bevonatú alumínium

H (mm)	L = 2,50 m cikkszám	€/ m	KV (db.)
15	RWL 15 ...*	16,72	40
25	RWL 25 ...*	17,71	40
30	RWL 30 ...*	18,16	40
40	RWL 40 ...*	19,56	40
55	RWL 55 ...*	21,30	40
75	RWL 75 ...*	23,73	40
95	RWL 95 ...*	26,15	40
120	RWL 120 ...*	32,76	40
150	RWL 150 ...*	36,43	40

A cikkszámot ki kell egészíteni a szín megadásával (például: RWL 15 PG)



* Színek: GM - PG

Tudnivaló:

A külső sarkok és az összekötő elemek azonosak a Schlüter-BARA-RW-vel.



Schlüter®-BARA-RKL 35 – Záróprofil vízzel erkélyekhez és teraszokhoz

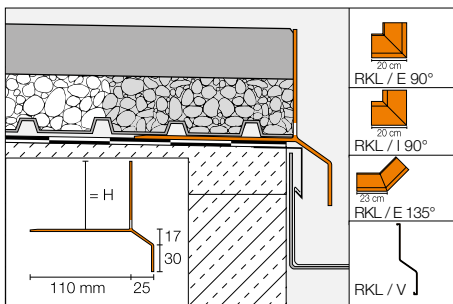
- ✓ kifejezetten 2 cm vastag természetes kőlapok és egyéb hasonló vastagságú gres és kerámia burkolatokhoz
- ✓ a 35 mm-es lyukacsos felálló lezáró perem lezárja a hidegburkolatot és biztosítja a vízvezetést
- ✓ vízvezető nyílások és vízorr
- ✓ tartozékok: belső sarok, külső sarok (90°/135°) és összekötő elemek
- ✓ alkalmazható a Schlüter-TROBA-LEVEL-re készülő burkolatok lezárására



Schlüter®-BARA-RKL

A Schlüter-BARA-RKL egy színes porszórt bevonatú alumíniumból készült rétegrendlezáró, vízzel rendelkező szegélyprofil, amely a rétegrendből való vízvezetés céljából lyukacsos. Alkalmos nagyméretű burkoló lapokhoz, amelyek vagy kötés nélküli kavics- vagy zúzottkő szórásra, vagy a tartókorongokra kerülnek elhelyezésre.

(Termék adatlap 5.20)



Schlüter®-BARA-RKL			
színes porszórt bevonatú alumínium			
H (mm)	L = 2,50 m cikkszám	€ / m	KV (db.)
30	RKL 30 ...*	42,78	40
35	RKL 35 ...*	44,85	40
40	RKL 40 ...*	46,94	40
50	RKL 50 ...*	48,17	40
75	RKL 75 ...*	50,63	40

Schlüter®-BARA-RKL/E 90°			
90°-os külső sarok			
H (mm)	cikkszám	€ / db.	P (db.)
30	E90 / RKL 30 ...*	68,73	10
35	E90 / RKL 35 ...*	68,73	10
40	E90 / RKL 40 ...*	68,73	10
50	E90 / RKL 50 ...*	68,73	10
75	E90 / RKL 75 ...*	68,73	10

Schlüter®-BARA-RKL/E 135°			
135°-os külső sarok			
H (mm)	cikkszám	€ / db.	P (db.)
30	E135 / RKL 30 ...*	68,73	10
35	E135 / RKL 35 ...*	68,73	10
40	E135 / RKL 40 ...*	68,73	10
50	E135 / RKL 50 ...*	68,73	10
75	E135 / RKL 75 ...*	68,73	10

Schlüter®-BARA-RKL/I 90°			
90°-os belső sarok			
H (mm)	cikkszám	€ / db.	P (db.)
30	I90 / RKL 30 ...*	68,73	10
35	I90 / RKL 35 ...*	68,73	10
40	I90 / RKL 40 ...*	68,73	10
50	I90 / RKL 50 ...*	68,73	10
75	I90 / RKL 75 ...*	68,73	10

Schlüter®-BARA-RKL/V			
összekötő elem			
H (mm)	cikkszám	€ / db.	P (db.)
30	V / RKL 30 ...*	5,72	50
35	V / RKL 35 ...*	5,72	50
40	V / RKL 40 ...*	5,72	50
50	V / RKL 50 ...*	5,72	50
75	V / RKL 75 ...*	5,72	50

Tudnivaló:

A Schlüter-BARA-RKL 35 és 40 különösen alkalmasak a 2 cm vastag burkolólapokhoz.

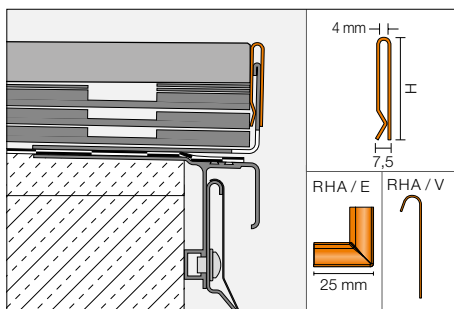
A cikkszámot ki kell egészíteni a szín megadásával (például: V / RKL 30 GM)



* Színek: GM - PG - SB

Schlüter®-BARA-RHA

A Schlüter-BARA-RHA egy színes porszórt bevonatú alumíniumból készülő, állítható magasságú takaróprofil. Összeépítve a megfelelő BARA-tartóprofilokkal például a BARA-RWL, vagy a BARA-RKL vízorprofilal, lezárja az erkélyek és a teraszok szabad széleit. Ezzel akár 220 mm magas burkolati rétegrend takarása is megoldható
(Termék adatlap 5.16)



Schlüter®-BARA-RHA			
színes porszórt bevonatú alumínium			
H (mm)	L = 2,50 m cikkszám	€ / m	KV (db.)
50	RHA 50 ...*	22,05	40
90	RHA 90 ...*	23,95	40

Schlüter®-BARA-RHA/E 90°			
90°-os külső sarok			
H (mm)	cikkszám	€ / db.	P (db.)
50	E90 / RHA 50 ...*	11,75	10
90	E90 / RHA 90 ...*	11,75	10

Schlüter®-BARA-RHA/V			
összekötő elem			
H (mm)	cikkszám	€ / db.	P (db.)
50	V / RHA 50 ...*	7,05	50
90	V / RHA 90 ...*	7,05	50

A cikkszámot ki kell egészíteni a szín megadásával (például: V / RHA 50 SB)



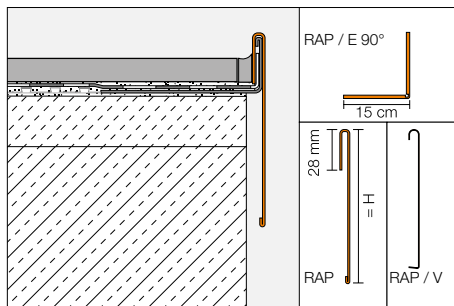
* Színek: GM - PG - SB

Tudnivaló:

A tartóprofilokat külön kell megrendelni.

Schlüter®-BARA-RAP

Schlüter-BARA-RAP egy kiegészítő takaróprofil színes porszórt bevonatú alumíniumból. A Schlüter-BARA-RW profittal összeépítve lezárja az erkélyek és teraszok oldalát. A terasz megfelelő oldalán alkalmazva irányított lefolyást biztosít a csapadéknak vagy felmosóvíznek.
(Termék adatlap 5.17)



Schlüter®-BARA-RAP			
színes porszórt bevonatú alumínium			
H (mm)	L = 2,50 m cikkszám	€ / m	KV (db.)
75	RAP 75 PG	22,49	40
86	RAP 90 PG	23,37	40
110	RAP 110 PG	24,54	40

Schlüter®-BARA-RAP/E 90°			
90°-os külső sarok, színes porszórt bevonatú alumínium			
H (mm)	cikkszám	€ / db.	P (db.)
75	E90 / RAP 75 PG	26,21	10
86	E90 / RAP 90 PG	27,19	10
110	E90 / RAP 110 PG	28,11	10

Schlüter®-BARA-RAP/V			
összekötő elem, színes porszórt bevonatú alumínium			
H (mm)	cikkszám	€ / db.	P (db.)
75	V / RAP 75 PG	6,08	50
86	V / RAP 90 PG	6,08	50
110	V / RAP 110 PG	6,08	50

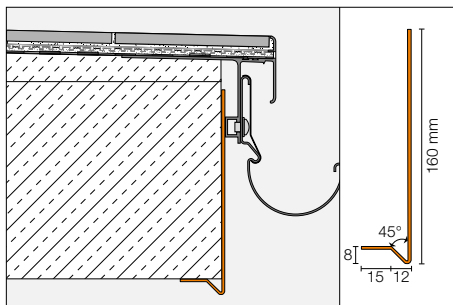
Tudnivaló:

A Schlüter-BARA-RW tartóprofilét külön kell megrendelni.



Schlüter®-BARA-FAP

A Schlüter-BARA-FAP szabadon álló erkélyek homlokfelületének teljes takarására szolgáló profil, amely egyben alsó cseppentő vízortot is ad az erkélylemeznek, peremnek.
(Termék adatlap 5.23)



Schlüter®-BARA-FAP			
színes porszűrt bevonatú alumínium			
L = 2,50 m cikkszám	€/ m	KV (db.)	
FAP 165 ...*	35,06	40	

Schlüter®-BARA-FAP/E 90°			
90°-os külső sarok			
cikkszám	€/ db.	P (db.)	
E90 / FAP 165 ...*	34,84	10	



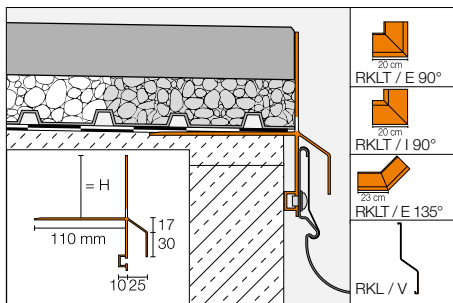
Tudnivaló:

Összekötő elemként a csatlakoztatás takarására a Schlüter-BARA-STU-t ajánljuk.

A cikkszámot ki kell egészíteni a szín megadásával (például: E90 / FAP 165 BW)
* Színek: BW - GM - HB - PG - RB - SB

Schlüter®-BARA-RKLT

A Schlüter-BARA-RKLT egy színes porszűrt bevonatú alumíniumból készült rétegrendlező vízorr profil, amely a rétegrendből való vízvezetés céljából lyukakkal van ellátva. Alkalmos nagyméretű burkoló lapokhoz, amelyek vagy kötés nélküli kavics- vagy zúzottkő szórásra, vagy a tartókorongokra kerülnek elhelyezésre. A Schlüter-BARA-RKLT integrált, T-alakú csatornatartó sínnel rendelkezik, mely a Schlüter-BARIN ereszcsonnát rögzítésére szolgál.
(Termék adatlap 5.20)



Schlüter®-BARA-RKLT			
színes porszűrt bevonatú alumínium			
H (mm)	L = 2,50 m cikkszám	€/ m	KV (db.)
30	RKLT 30 ...*	51,07	40
40	RKLT 40 ...*	55,25	40
50	RKLT 50 ...*	56,50	40
75	RKLT 75 ...*	58,92	40

Schlüter®-BARA-RKLT/E 90°			
90°-os külső sarok			
H (mm)	cikkszám	€/ db.	P (db.)
30	E90 / RKLT 30 ...*	71,79	10
40	E90 / RKLT 40 ...*	71,79	10
50	E90 / RKLT 50 ...*	71,79	10
75	E90 / RKLT 75 ...*	71,79	10

Schlüter®-BARA-RKLT/E 135°			
135°-os külső sarok			
H (mm)	cikkszám	€/ db.	P (db.)
30	E135 / RKLT 30 ...*	71,79	10
40	E135 / RKLT 40 ...*	71,79	10
50	E135 / RKLT 50 ...*	71,79	10
75	E135 / RKLT 75 ...*	71,79	10


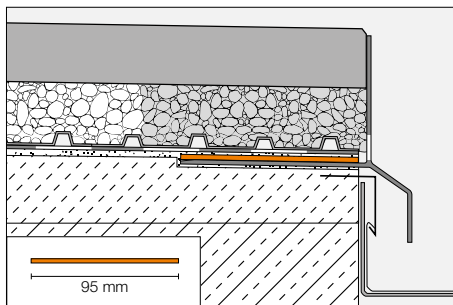
Schlüter®-BARA-RKLT/I 90°			
90°-os belső sarok			
H (mm)	cikkszám	€/ db.	P (db.)
30	I90 / RKLT 30 ...*	71,79	10
40	I90 / RKLT 40 ...*	71,79	10
50	I90 / RKLT 50 ...*	71,79	10
75	I90 / RKLT 75 ...*	71,79	10

Schlüter®-BARA-RKL/V			
összekötő elem			
H (mm)	cikkszám	€/ db.	P (db.)
30	V / RKL 30 ...*	5,72	50
40	V / RKL 40 ...*	5,72	50
50	V / RKL 50 ...*	5,72	50
75	V / RKL 75 ...*	5,72	50

A cikkszámot ki kell egészíteni a szín megadásával (például: V / RKL 30 PG)			
* Színek: GM - PG - SB			

Schlüter®-BARA-HV

A Schlüter-BARA-HV olyan tapadóhídként szolgáló polietilén ragasztószalag, amely a felső oldalán fátlyoszóvettel, a hátoldalán pedig öntapadó butilréteggel van ellátva. Alkalmos ragasztható perem kialakítására, hogy a többrétegű Schlüter-KERDI szigetelést biztonságosan folytonosítani lehessen a Schlüter-BARA-RKL vízorrprofilhoz.
(Termék adatlap 5.20)



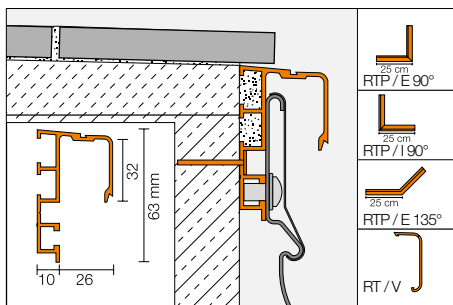
Schlüter®-BARA-HV

öntapadó tapadóhíd-fátyol

B (mm)	tekercs = 5 m cikkszám	€/ m	P (tekercs)
95	HVL 95 / 5M	6,33	10

Schlüter®-BARA-RTP

A Schlüter-BARA-RTP egy, a Schlüter-BARIN csatornarendszer rögzítését lehetővé tevő szegélyprofil, amely utólag szerelhető az erkély vagy terasz peremének szabadon álló homlokfelületére.
(Termék adatlap 5.11)



Schlüter®-BARA-RTP

színes porszórt bevonatú alumínium

L = 2,50 m cikkszám	€/ m	KV (db.)
RTP 65 PG	28,91	40

Schlüter®-BARA-RTP/E 90°

90°-os külső sarok

cikkszám	€/ db.	P (db.)
E90 / RTP 65 PG	37,33	10

Schlüter®-BARA-RTP/E 135°

135°-os külső sarok

cikkszám	€/ db.	P (db.)
E135 / RTP 65 PG	41,07	10

Schlüter®-BARA-RTP/I 90°

90°-os belső sarok

cikkszám	€/ db.	P (db.)
I90 / RTP 65 PG	37,33	10

Schlüter®-BARA-RTK/V

összekötő elem

cikkszám	€/ db.	P (db.)
V / RT 30 PG	2,62	50

Schlüter®-BARA-RTP/S

speciális csavar dűbellel

cikkszám	€/ szett	P (készlet)
RTPS 540	7,92	10

készlet = 10 db.

Schlüter®-BARA-STU

A Schlüter-BARA-STU név mögött vékony alumínium lemezcsíkok rejlenek, amelyeknek a hosszát lemezvágó ollóval lehet szabályozni, és szilikonnal ráragaszthatók a toldások átfedésére a BARA-profil sorozatnál.

Schlüter®-BARA-STU

toldás-átlapolás

cikkszám	€/ db.	P (db.)
STU 335 ...*	1,90	10

A cikkszámot ki kell egészíteni a szín megadásával (például: STU 335 HB)



* Színek: BW - GM - HB - PG - RB - SB

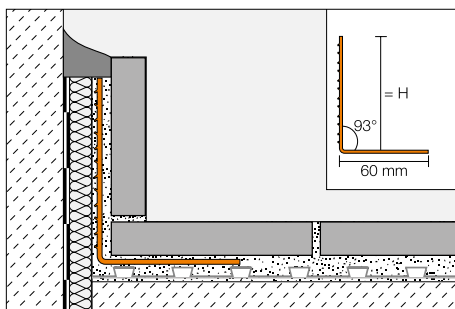
Hosszúság = 30 cm
Szélesség = 35 mm
Vastagság = 0,5 mm



Schlüter®-BARA-ESOT

A Schlüter-BARA-ESOT egy lábazattartó profil, amely akkor alkalmazható, ha a lábazat burkolólaphoz nem áll rendelkezésre azt megtartani képes alapfelület.

(Termék adatlap 5.1)



Schlüter®-BARA-ESOT

nemesacél V2A

H (mm)	L = 2,50 m cikkszám	€/ m	KV (db.)
60	ESOT 60	15,52	60
110	ESOT 110	20,17	60

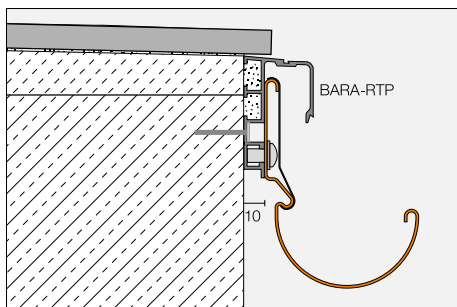
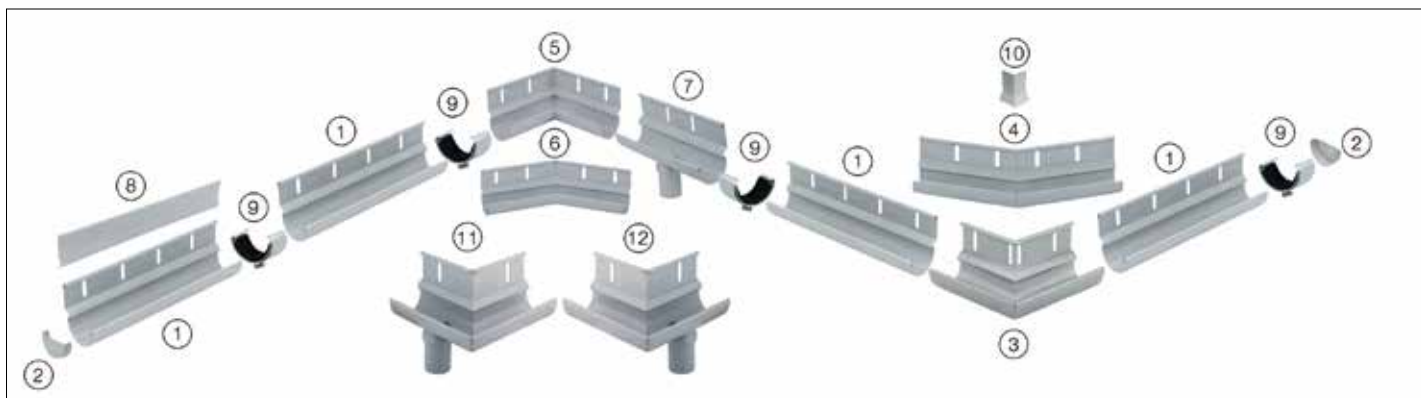
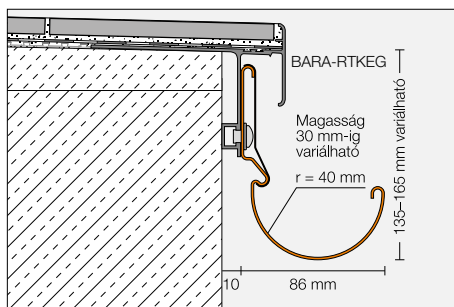


© Villeroy & Boch csempék

Schlüter®-BARIN-SR

A Schlüter-BARIN-SR egy színes porszört bevonatú alumínium ereszcsonna-rendszer az erkélyek és teraszok vízvezetéséhez. A megfelelő Schlüter-BARA profilokhoz csatlakoztathatók, azok sínrendszerébe, az egyes elemekhez tartozó önmetsző csavarokkal és fedőlemezekkel.

(Termék adatlap 10.1)



Tudnivaló:

A standard szögben készülő sarkoktól eltérő szögű belső és külső sarkok egyedi megrendelés alapján kaphatók.

Anyagtól függően lehet némi színeltérés az egyes rendszerelemeknél.

A cikkszámot ki kell egészíteni a szín megadásával (például: BSR4 R 250 GM)



* Színek: BW - GM - HB - PG - RB - SB

Schlüter®-BARIN-SR AC

színes porszört bevonatú alumínium

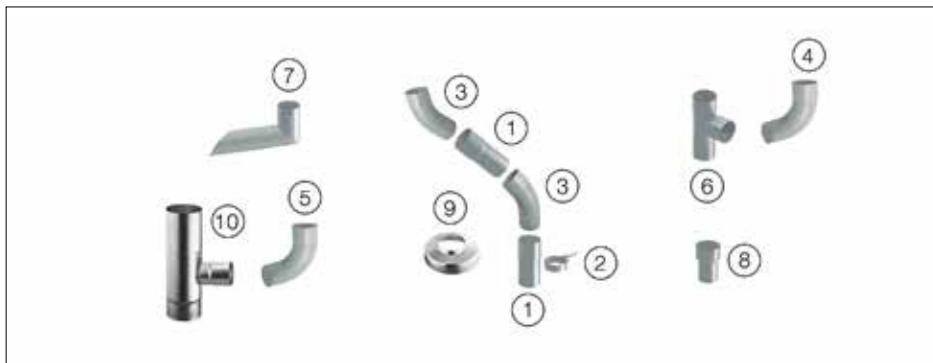
Megnevezés	cikkszám	€ / szett	KV (készlet)
BARIN csatorna-készlet 2,50 m 1 db. csatorna 2,50 m ① 1 db. takaróprofil 2,50 + 0,50 m ⑧ 1 db. összekötő elem ⑨ 8 db. csavar	BSR4 R 250 ...*	126,85	60
BARIN csatorna-készlet 1,50 m 1 db. csatorna 1,50 m ① 1 db. takaróprofil 1,50 m + 0,50 m ⑧ 1 db. összekötő elem ⑨ 4 db. csavar	BSR4 R 150 ...*	74,93	60
BARIN véglezáró kupak készlet 2 db. véglezáró kupak ② 2 db. összekötő elem ⑨	BSR4 E 2 ...*	26,07	60
BARIN 90°-os külső sarok készlet 1 db. sarok ③ 2 db. összekötő elem ⑨ 1 db. sarok takaróprofil ⑩	BSR4 EWG 90 ...*	85,57	60
BARIN 90°-os külső sarok készlet baloldali kivezetéssel 1 db. sarok ⑪ 2 db. összekötő elem ⑨ 1 db. sarok takaróprofil ⑩	BSR4 E90 L DN 60 ...*	109,15	60
BARIN 90°-os külső sarok készlet jobboldali kivezetéssel 1 db. sarok ⑫ 2 db. összekötő elem ⑨ 1 db. sarok takaróprofil ⑩	BSR4 E90 R DN 60 ...*	109,15	60
BARIN 135°-os külső sarok készlet 1 db. sarok ④ 2 db. összekötő elem ⑨ 1 db. sarok takaróprofil ⑩	BSR4 EWG 135 ...*	85,57	60
BARIN 90°-os belső sarok készlet 1 db. sarok ⑤ 2 db. összekötő elem ⑨	BSR4 IWG 90 ...*	85,57	60
BARIN 135°-os belső sarok készlet 1 db. sarok ⑥ 2 db. összekötő elem ⑨	BSR4 IWG 135 ...*	85,57	60
BARIN lefolyó készlet 1 db. 20 cm-es csatorna lefolyó támasztékkal ⑦ 2 db. összekötő elem ⑨ 2 db. csavar	BSR4 A DN 60 ...*	39,18	60




Schlüter®-BARIN-R

A Schlüter-BARIN-R a megnevezése a rendszerhez tartozó színes porszórt bevonatú alumíniumból készülő csöveknek, illetve ezek megfelelő idomainak.

(Termék adatlap 10.1)



Az ejtőcsövek standard kivitelben összekötő karmantyúval vannak ellátva. A rádugható karmantyú (8) összekötő elemként is használható két Schlüter-BARIN cső között összekötő karmantyú (toldalék) használata nélkül.



Schlüter-KERDI-DRAIN-SP-E nemesacél vízköpő lásd 189. oldal.

A cikkszámot ki kell egészíteni a szín megadásával (például: BR 100 DN 60 GM)



* Színek: BW - GM - HB - PG - RB - SB

Schlüter®-BARIN-R AC

színes porszórt bevonatú alumínium

Megnevezés	cikkszám	€ / db.	KV (db.)
ejtőcső, 1,00 m Ø 60 mm ①	BR 100 DN 60 ...*	35,92	60
ejtőcső, 2,50 m Ø 60 mm ①	BR 250 DN 60 ...*	82,52	60
40°-os csóví Ø 60 mm ③	BR B40 DN 60 ...*	41,26	60
72°-os csóví Ø 60 mm ④	BR B72 DN 60 ...*	41,26	60
85°-os csóví Ø 60 mm ⑤	BR B85 DN 60 ...*	41,26	60
72°-os leágazócső Ø 60 mm ⑥	BR AZ DN 60 ...*	92,97	60
rádugható karmantyú ⑧	BR AM DN 60 ...*	23,88	60
25 cm-es vízköpő Ø 50 mm ⑦ <i>alkalmas a BARIN-SR Ø 50 mm-es lefolyóelemhez</i>	BR SP25 DN 50 ...*	77,76	60
40 cm-es vízköpő Ø 50 mm ⑦ <i>alkalmas a BARIN-SR Ø 50 mm-es lefolyóelemhez</i>	BR SP40 DN 50 ...*	84,37	60
csőbilincs-készlet ② <i>2 db. csőbilincs 100 mm-es rögzítő csavar</i>	BR RS100 DN 60 ...*	16,56	60
csőbilincs-készlet ② <i>2 db. csőbilincs 200 mm-es rögzítő csavar</i>	BR RS200 DN 60 ...*	17,86	60
200 mm-es rögzítő csavar <i>csőbilincsekhez</i>	BR SS 200	4,28	60

Schlüter®-BARIN-R Z/K

horgany / vörösréz

Megnevezés	cikkszám	€ / db.	KV (db.)
horgany függőleges cső záróelem Ø 60 / 116 mm ⑨	BR SK DN 60 / 116 Z	6,78	60
horgany leágazás, 85° Ø 110 / 60 mm (DN 100/60) ⑩	BR AZ DN 100 / 60 Z	96,82	60
vörösréz leágazás, 85° Ø 110 / 60 mm (DN 100/60) ⑩	BR AZ DN 100 / 60 K	109,15	60

A Schlüter-BARIN-R-SK függőleges cső záróelem arra szolgál, hogy a Ø 60 mm-es Schlüter-BARIN rendszercsövek alapvezetékre való csatlakozását lefedje.

A Schlüter-BARIN-R-AZ olyan leágazás, ami biztosítja a Ø 60 mm-es Schlüter-BARIN rendszercsöveknek a csatlakozását a tető vízvezetésénél meglévő Ø 110 mm-es (DN 100) ejtőcsövekhez.



Schlüter®-BEKOTEC

BURKOLATSZERKEZETEK

A Schlüter-BEKOTEC rendszer egy különösen gyorsan előállítható, vékonyrétegű, nem felpúposodó és feszültségmentes aljzat-kialakítás. A Schlüter-BEKOTEC-THERM padlófűtésrendszer alkotóelemeivel együtt hatásos, alacsony építési magasságú, rövid idő alatt megépíthető, gyorsan reagáló és kellemes hőérzetet biztosító kerámia padlófűtés hozható létre. A padlófűtési rendszereinkről további információkat a Schlüter-BEKOTEC-THERM önálló képes árlistánkon, vagy az Interneten, a www.bekotec-therm.hu címen talál.


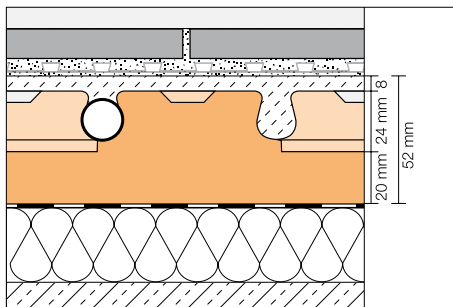





Schlüter®-BEKOTEC-EN

Schlüter-BEKOTEC-EN biztonságos burkolati konstrukciós technika repedésmentes és biztonságosan működő esztrichék és fűtőesztrichék készítéséhez nagyon alacsony konstrukciós magasságokkal 52 mm-től (beleértve a 20 mm szigetelést). A csempe és a természetes kőlapok mellett más burkolóanyagok is lerakhatók a BEKOTEC-esztrichre.


(Termék adatlap 9.1)



rendszerlemez hagyományos esztrichhez



rendszerlemez folyóesztrichhez



Schlüter®-BEKOTEC-EN/P

esztriches korongos lemez
fóliabevonat nélkül

75,5 x 106 cm = 0,8 m ² cikkszám	€/ m ²	P (db.)
EN 2520 P	14,94	20

Schlüter®-BEKOTEC-EN/PF

esztriches korongos lemez
fóliabevonattal

75,5 x 106 cm = 0,8 m ² cikkszám	€/ m ²	P (db.)
EN 1520 PF	17,94	20

Schlüter®-BEKOTEC-ENR


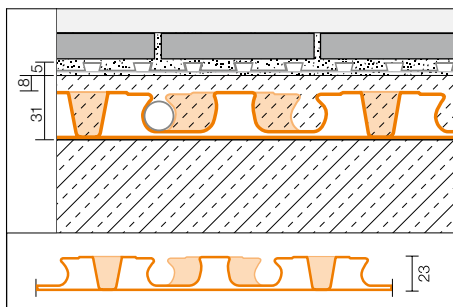
szegélylemez

30,5 x 45,5 cm = 0,14 m ² cikkszám	€/ db.	P (db.)
ENR 1520 P	1,78	20

Schlüter®-BEKOTEC-EN F

Schlüter-BEKOTEC-EN F biztonságos burkolati konstrukciós technika repedésmentes és biztonságosan működő esztrichék és fűtőesztrichék készítéséhez nagyon alacsony konstrukciós magasságokkal 31 mm-től. A csempe és a természetes kőlapok mellett más burkolóanyagok is lerakhatók a BEKOTEC-esztrichre.

(Termék adatlap 9.2)



Schlüter®-BEKOTEC-EN 23 F

esztriches korongos lemez

120 x 90 cm = 1,08 m ² cikkszám	€/ m ²	P (db.)
EN 23 F	14,07	20

Schlüter®-BEKOTEC-ENFG

kiegénylítő toldólemez

127,5 x 97,5 cm = 1,24 m ² cikkszám	€/ szett	P (készlet)
ENFG	21,93	10






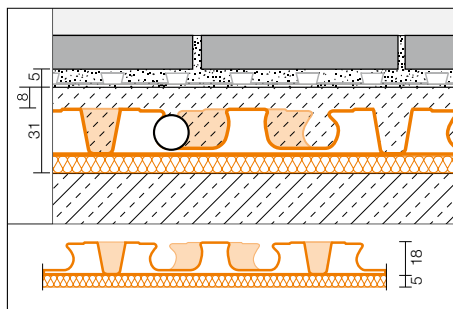
Ha minden milliméter számít – kerámia-klímapadló felújításokhoz



Sok szanálási és felújítási objektum esetében csak vékony rétegvastagságnak van hely. A padlófűtés beépítéséhez ez nem ideális előfeltétel. A megoldás: a különösen vékony rendszer! A Schlüter-BEKOTEC-EN-FK biztonságos burkolati konstrukciós technika 20 mm vastagság feletti fűtött és fűtetlen esztrich-konstrukciókhoz. Így a csak vékony réteget elbíró helyiségekben sem probléma a kerámia-klímapadló megvalósítása.

Schlüter®-BEKOTEC-EN FTS

Schlüter-BEKOTEC-EN FTS biztonságos burkolati konstrukciós technika integrált lépéscsillapítóval 25 dB-ig felújítási és munkákhoz is. A rendszer lehetővé teszi repedésmentes és biztonságosan működő esztrich és fűtőesztrich készítését alacsony konstrukciós magasságokkal, már 31 mm-től, közvetlenül a teherbíró aljzatra. A csempek és a természetes kőlapok mellett más burkolóanyagok is lerakhatók a BEKOTEC-esztrichre. (Termék adatlap 9.4)



Schlüter®-BEKOTEC-EN 18 FTS


vékony, aljzatképző, korongmintás rendszerlemez lépéscsillapítással kasírozva

140 x 80 cm = 1,12 m ² cikkszám	€/ m ²	P (db.)
EN 18 FTS 5	22,75	20

Schlüter®-BEKOTEC-ENFGTS

kiegyenlítő toldólemez ragasztócsikkal az EN 18 FTS-hez

140 x 80 cm = 1,12 m ² cikkszám	€/ szett	P (készlet)
EN 18 FGTS 5	31,48	10


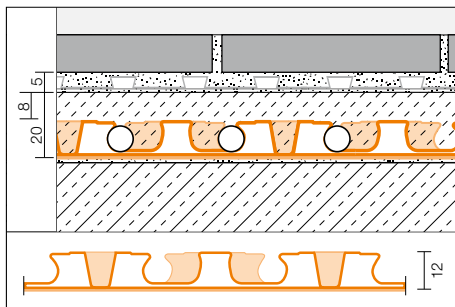




Schlüter®-BEKOTEC-EN FK

Schlüter-BEKOTEC-EN FK biztonságos, több-rétegű, ragasztott burkolati konstrukciós technika felújítási projektekhez is. A rendszer lehetővé teszi repedésmentes és biztonságosan működő esztrichek és fűtőesztrichek készítését különösen alacsony konstrukciós magasságokkal, már 20 mm-től, közvetlenül a teherbíró aljzatra. A csempek és a természetes kőlapok mellett más burkolóanyagok is lerakhatók a BEKOTEC-esztrichre.

(Termék adatlap 9.5)



Schlüter®-BEKOTEC-EN 12 FK

vékony aljzatképző lemez
tapadóhid fátýollal kasirozva

110 x 70 cm = 0,77 m ² cikkszám	€/ m ²	P (db.)
EN 12 FK	15,11	20

Schlüter®-BEKOTEC-ENFGK

EN 12 FK-hoz toldó lemez

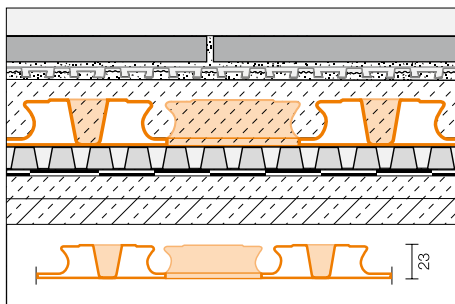
110 x 70 cm = 0,77 m ² cikkszám	€/ szett	P (készlet)
EN 12 FGK	21,36	10



Schlüter®-BEKOTEC-DRAIN

A Schlüter-BEKOTEC-DRAIN egy biztonságos, különösen vékony aljzatképző konstrukciós technika, mely rendszerként kialakítva kültérben repedésmentes, tartósan jól működő, úsztatott aljzatot képez a kerámia- és természetes kőburkolatok alá.

(Termék adatlap 9.3)



Schlüter®-BEKOTEC-EN 23 FD

rendszerlemez

120 x 90 cm = 1,08 m ² cikkszám	€/ m ²	P (db.)
EN 23 FD	15,16	20

Szegőszalag hagyományos esztrichhez

**Schlüter®-BEKOTEC-BRS**

szegőszalag

8 x 100 mm x 50 m cikkszám	€/m	P (tekercs)
BRS 810	0,87	10

Tudnivaló:

alkalmazható a Schlüter-BEKOTEC-EN/P-hez.

Szegőszalag hagyományos és folyóesztrichhez

**Schlüter®-BEKOTEC-BRS/KF**


szegőszalag ragasztós lábbal

8 x 80 mm x 25 m cikkszám	€/m	P (tekercs)
BRS 808 KF	1,85	10

Tudnivaló:

alkalmazható a Schlüter-BEKOTEC-EN/P-hez és -EN/PF-hez

Szegőszalag hagyományos és folyóesztrichhez

**Schlüter®-BEKOTEC-BRS/KSF**

szegőszalag ragasztós támasztólábbal

8 x 80 mm x 25 m cikkszám	€/m	P (tekercs)
BRS 808 KSF	2,51	5

Tudnivaló:

alkalmazható a Schlüter-BEKOTEC-EN/P, -EN/PF, -EN 23 F, -EN 12 FK és -EN 18 FTS-hez.

Szegőszalag hagyományos esztrichhez

**Schlüter®-BEKOTEC-BRSK**

szegőszalag ragasztós hátoldallal

8 x 100 mm x 50 m cikkszám	€/m	P (tekercs)
BRSK 810	1,15	10

Tudnivaló:

alkalmazható a Schlüter-BEKOTEC-EN/P-hez.

**Schlüter®-BEKOTEC-BTS**

PE-lépszajcsökkentő

5 mm x 1 m x 50 m (50 m ²) cikkszám	€/m ²	P (tekercs)
BTS 510	4,33	5

Tudnivaló:

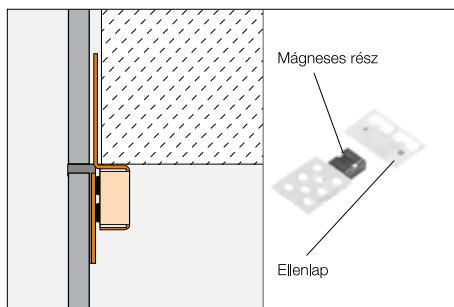
alkalmazható a Schlüter-BEKOTEC-EN/P-, -EN/PF- és -EN 23 F-hez



Schlüter®-REMA

A Schlüter-REMA rendszer a csempéből készült fali burkolatok kontrollnyílásainak láthatatlan lezárására szolgál. A Schlüter-REMA a burkolólap vastagságától és méretétől függetlenül alkalmazható és tökéletesen alkalmazkodik a fugaképhez.

(Termék adatlap 11.1)



Schlüter®-REMA

4 mágneses rész + 4 ellenlap

cikkszám	€ / szett	P (Set)	KV (készlet)
REMA	8,60	50	200

Schlüter®-CLEAN-CP

A Schlüter-CLEAN-CP politúr a nemesacél profilok tisztítására szolgál. Az alumínium, sárgaréz és más anyagok a politúrral hatékonyan tisztíthatók.

(Termék adatlap 13.1)

Schlüter®-CLEAN-CP

tisztító politúr

Töltőtömeg (ml)	cikkszám	€ / db.	P (db.)
50	CPP 50	16,37	25



Schlüter®-RUMA

A Schlüter-RUMA hajlítógép lehetővé teszi az íves stancolóval ellátott profilok egyenes meghajlítását.

Schlüter®-RUMA

hajlítógép

cikkszám	€ / db.
RM	346,79



Schlüter®-TROWEL

A Schlüter-TROWEL fogazott glettvás ergonomikus, puha nyéllel a fáradtságmentes munkavégzés érdekében. A mindenkor fogazás alkalmas a Schlüter-DITRA, -KERDI és -DITRA-HEAT hatékony ragasztására.

Schlüter®-TROWEL

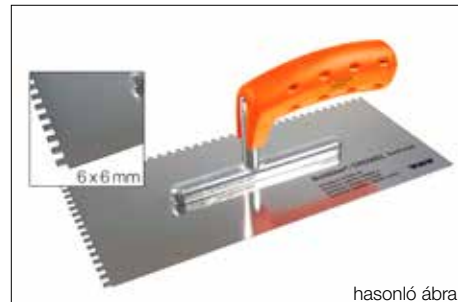
nemesacél fogas glettvás (280 mm x 130 mm)

Fogazás	cikkszám	€ / db.	P (db.)
4 x 4	TRL 4X4	15,69	10
6 x 6	TRL 6X6	15,69	10

Tudnivaló:

4x4-es fogazás a Schlüter-DITRA 25, -DITRA-DRAIN 8, -DITRA-SOUND és -KERDI termékekhez

6x6-os fogazás a Schlüter-DITRA-DRAIN 4 és -DITRA-HEAT termékekhez



hasonló ábra

Schlüter®-PROCUT-PSF

A Schlüter-PROCUT-PSF a fugatalpas vagy fugatalp nélküli Schlüter műanyagprofilok gyors és pontos méretre vágásához kifejlesztett profilvágó olló.

**Schlüter®-PROCUT-PSF**

profilvágó olló, fugatalp

cikkszám	€ / db.	P (db.)
PSF	60,00	10

Schlüter®-PROCUT-PS-EK

pótalkatrész:
tartalék penge profilvágó ollóhoz

cikkszám	€ / db.	P (db.)
PS 90 / 45 EK	22,28	10

Schlüter®-PROCUT-PSF 10

pult 10 profilvágó ollóval

cikkszám	€ / csomag
PSF 10	575,69

Schlüter®-PROCUT-TSM

A Schlüter-PROCUT-TSM vágókorong átmérője 115 mm, hagyományos sarokcsiszolókhöz, amivel a nemesacél, az alumínium és a sárgaréz különösen szépen vágható.

Schlüter®-PROCUT-TSM

vágókorong

cikkszám	€ / db.	P (db.)
TSM 115/1	8,65	10





A burkolatok íves lezárásához különféle Schlüter-profilok kaphatók íves stancolású fémből, amelyek lehetővé teszik, hogy a profilt a burkolatszegély kontúrjához igazítsuk. Gyártástechnológiai okokból a L = 1,00 m hosszúságú termékeket nem lehet speciális stancolással ellátni. Azokat a termékeket, amelyeket íves stancolással tudunk szállítani az árlistánkon az alábbi jelölés alapján ismerik fel:



A táblázatban láthatják, hogy mely profilok kaphatók speciális stancolással; a táblázat tartalmazza a mindenkor felárakat is.



PROFIL	FELÁR
A hajlítás sugara r = 1,00 m	€ / m
Schlüter®-SCHIENE-A	2,66
Schlüter®-SCHIENE-AE	2,66
Schlüter®-SCHIENE-E / -E V4A	2,66
Schlüter®-SCHIENE-EB	2,66
Schlüter®-SCHIENE-M	2,66
Schlüter®-SCHIENE-AV	2,66
Schlüter®-SCHIENE-STEP-EB	2,66
Schlüter®-JOLLY-A	2,66
Schlüter®-JOLLY-AC / -TS	2,66

A profilhajlítás a Schlüter-RUMA hajlítógép segítségével legalább kb. 1 m-es ill. 3 m-es sugárral lehetséges. A Schlüter-SCHIENE 6 mm magasság fölött hajlítható, ennél kisebb profilmagasság esetén egyedi megkeresést kérünk. A Schlüter-BARA profilokat nem lehetséges hajlítógéppel hajlítani.

PROFIL	FELÁR
A hajlítás sugara r = 3,00 m	€ / m
Schlüter®-DECO-A	2,66
Schlüter®-DECO-AE	2,66
Schlüter®-DECO-M	2,66
Schlüter®-JOLLY-MC	2,66
Schlüter®-QUADEC-A	2,66
Schlüter®-QUADEC-AC / -TS	2,66
Schlüter®-QUADEC-E / -E V4A	2,66
Schlüter®-QUADEC-EP / -EB	2,66
Schlüter®-RENO-MTK	2,66
Schlüter®-RENO-ATK	2,66
Schlüter®-RENO-AETK	2,66
Schlüter®-RONDEC-A	2,66
Schlüter®-RONDEC-AC / -TS	2,66
Schlüter®-RONDEC-E / -E V4A	2,66
Schlüter®-RONDEC-EP / -EB	2,66
Schlüter®-SCHIENE-ES	2,66
Schlüter®-BARA-RT	5,33
Schlüter®-BARA-RW	5,33
Schlüter®-BARA-RW-E	5,33
Schlüter®-BARA-RWL	5,33



Szállítás:

A speciális stancolású profil cikkszámának megadásához egyszerűen írjanak egy „R/”-t a standard profil cikkszámá elé (például: R / M 80 jelenti a különleges stancolású Schlüter-SCHIENE-M 80-as profilt).

A speciális stancolású profilok szállítási ideje kb. 14 nap.

A profilokat egyenes állapotukban szállítjuk le, bár a nemesacél esetében az anyagfeszültség eredményezheti a szálak elhúzóását.




A profilok gyors és szép meghajlítása érdekében használják a Schlüter-RUMA ívhajlító gépet (lásd 219. oldal).




FÉMES FELÜLETEK

Krómozott sárgaréz




MC
krómozott sárgaréz

Nemesacél strukturált mintával




ES1
nemesacél strukturált kármintával



ES2
nemesacél strukturált bőrmintával


Nemesacél




E
nemesacél
V2A anyagminőség száma 1.4301 = AISI 304
V4A anyagminőség száma 1.4404 = AISI 316L



EB
szálciszolt nemesacél



EP
polírozott nemesacél




EOB
rozsdamentes acél, olaj-bronz felülettel


Matt eloxált alumínium




AE
matt natúr elox. alumínium



AM
matt sárgaréz elox. alumínium




AK
matt réz elox. alumínium




AT
matt titán elox. alumínium


Polírozott eloxált alumínium




ACG
polírozott króm elox. alumínium




AMG
polírozott sárgaréz elox. alumínium



AKG
polírozott réz elox. alumínium



ATG
polírozott titán elox. alumínium



AGSG
polírozott fekete színű elox. alumínium

Schlüter-Profilok: további anyagok

A
alumínium
M
sárgaréz
AC
porszórt alumínium

K
réz
Z
horgany
P
színes PVC



FÉMES FELÜLETEK

Szálcsiszolt eloxált alumínium



ACGB
szálcsiszolt króm elox. alumínium



AMGB
szálcsiszolt sárgaréz elox. alumínium



AKGB
szálcsiszolt réz elox. alumínium



ATGB
szálcsiszolt titán elox. alumínium




AEEB
szálcsiszolt acél elox. alumínium



AGRB
szálcsiszolt grafit színű elox. alumínium



AGSB
szálcsiszolt grafit-fekete elox. alumínium




ABGB
antik bronz színű, szálcsiszolt, eloxált alumínium


Keresztcsiszolt eloxált alumínium




AEX
keresztcsiszolt natúr elox. alumínium



AMX
keresztcsiszolt sárgaréz-bevonatú elox. alumínium



AQQX
keresztcsiszolt kvarcszürke-bevonatú elox. alumínium



ATX
keresztcsiszolt titán-bevonatú elox. alumínium

Strukturált bevonatú alumínium




TSI
alumínium strukturált felület, natúr elefántcsont



TSC
alumínium strukturált felület, natúr krém



TSBG
alumínium strukturált felület, natúr bézs szürke




TSB
alumínium strukturált felület, bézs




TSSG
alumínium strukturált felület, natúr kő szürke



TSG
alumínium strukturált felület, szürke



TSOB
alumínium strukturált felület, bronz



TSLA
alumínium strukturált felület, natúr világos antracit



TSDA
alumínium strukturált felület, natúr sötét antracit



TSR
alumínium strukturált felület, natúr rozsdabarna





























Tudnivaló:

A jobb és egységes bemutatás érdekében ezen az oldalon ismertetjük az összes fémfelületet a Schlüter-DESIGNLINE-profilsorozatból.

Azt, hogy az egyes anyagokat mely termékeknél lehet megrendelni, a mindenkori termékismertetőnél találja.

A nyomtatás nem tudja az eredeti színt visszaadni.

SCHLÜTER – SZÍNKÓDOK

	AP sárgabarack nem RAL (szaniter „soft apricot”)		GM szürke fémes RAL 9006		RB őzbarna RAL 8003
	BH bahama nem RAL (szaniter „bahama”)		GS grafit fekete RAL 9011 (szaniter „ebony”)		SB feketés barna RAL 8019
	BW ragyogó fehér RAL 9003		HB világos bézs RAL 1019		SG kő-szürke nem RAL
	C krém nem RAL		HG világos-szürke RAL 7035		SP lágú őszibarack nem RAL (szaniter „soft peach”)
	CA karamell RAL 1011 (szaniter „caramel”)		MBW ragyogó fehér RAL 9003		T átlátszó nem RAL
	CG citromsárga RAL 1021		MGS grafit fekete, matt RAL 9005		VG úttést-szürke RAL 7043
	DA sötét-antracit nem RAL		NB dióbarna RAL 8007		W fehér RAL 9010 (szaniter „pergamon/ jasmin”)
	FG fuga-szürke nem RAL		PG pasztell szürke nem RAL (szaniter „manhattan”)		ZR téglaavörös RAL 8004
	G szürke RAL 7030		PW gyöngyfehér RAL 1013		
	GAE szürke eloxált alumínium RAL 7035		QG kvarc szürke RAL 7039		

A nyomtatás nem tudja az eredeti színt visszaadni.
RAL-színekhez hasonlóak

JELMAGYARÁZAT

PL = euro-raklap (pal)

KV = doboz

BV = köteg (köt)

Amennyiben nincs másként kifejezetten feltüntetve, az összes profi tizesével kötegelve van csomagolva.

P = csomag (csom)

R = tekercs (tek)

db. = darab


Méretek

H = magasság

L = hosszúság

B = szélesség

T = mélység


 Új termék


 3 m-es szálaban is kapható

 Íves stancolás lásd 221. oldal

A 3 m-es hosszúságú elemek rendszertechnikai okokból expressz-küldeményként nem rendelhetők.

A műszaki továbbfejlesztések miatt előfordulhatnak eltérések a bemutatott fotókhoz, rajzokhoz és ismertetőkhöz képest.





Szállítási és fizetési feltételek

1. Általános

A megbízás megadásával Megrendelő elfogadja az alábbi szállítási és fizetési feltételeket. Amennyiben nem történik írásos módosítás, ezek a feltételek a teljes üzleti kapcsolat alatt érvényesek. Nem fogadjuk el a Vevő esetleges beszerzési feltételeit, amennyiben azok eltérnek a mi feltételeinktől. A Vevő egyes eltérő feltételeit csak akkor tekintjük magunkra nézve kötelezőnek, ha azokat írásban elfogadtuk.

2. Ajánlatok és árak

Kifejezetten ellentétes értelmű megállapodás hiányában az összes ajánlat kötelezettség nélküli és az ajánlott fogyasztói árat tartalmazza. Az összes szállításra a szállítás napján érvényes eladási ár vonatkozik. Mindig a legutoljára megjelent árlista érvényes. Ha nincs kifejezetten feltüntetve, az összes ár ÁFA nélkül értendő.

3. Szállítás, felvétel, teljesítés helye

Az összes megrendelés kiszállítása Megrendelő költségére és kockázatára történik gyárunkból vagy raktárunkból, ez a díjmentes fuvarozásra is érvényes. A szállítás közben, vagy a rendeltetési helyen bekövetkezett károkért nem felelünk. Megrendelőnek az áru átvétele előtt be kell jelentenie annak sérülését vagy hiányát és kárigényét a fuvarozónak. A szállítási lehetőséget minden megrendelésre vonatkozóan fenntartjuk. A szállítási késedelem visszamondásra jogosítja fel a Megrendelőt, de kártérítés követelésére nem. Nem vállalunk felelősséget a szállítmány időbeni megérkezéséért.

4. Szavatolás

A hiánybejelentésnek rögtön az áru átvétele után, de mindenképpen az áru beépítése előtt meg kell történnie. Átalakítás vagy árkedvezmény kérhető, de a Vevő a nem megfelelő szállításból kifolyólag nem léphet fel egyéb igényrel. A teljesítés helye, díjmentes szállítás esetén is, az iserlohn-i rakodási hely. A minta utáni értékesítés esetén csak a szakszerű mintaszerűséget garantáljuk. Termékeink feldolgozásával kapcsolatban felhívjuk a figyelmet a mindenkor aktuális prospektusunkra és a műszaki tájékoztatóra. Ezekon túlmenő alkalmazási tulajdonságokat nem vállalunk, kivéve, ha ezeket külön írásban biztosítottuk. Tapasztalatok és kísérletek alapján legjobb tudásunk szerint adunk tanácsot és használati utasítást, a mi felelősségünk ebből nem származtatható, kivéve, ha a szállított termék hiányossága törvényileg szabályozott szavatolási vagy garanciális igényre jogosít. A termék felhasználója nem mentesül az alól, hogy a mindenkor termékbeépítés előtt saját szakmailag megalapozott véleményt formáljon az áru hibátlanságáról és használhatóságáról és a tervezett bevetési területre való alkalmasságáról. Az olyan termékek beépítésével kapcsolatban, melyek pl. újdonságuk miatt nem felelnek meg a technika elismert szabályainak, a Vevő (Feldolgozó) felelős az építetével való megállapodás megkötéséért.

5. Fizetés

A számlaösszeg kifizetése az esedékesség napjáig Euróban teljesítendő. Skontó és rabatt csak külön megállapodás alapján adható. Új számlák esetén a skontó kizárt, ha a régebbi esedékes számlák még nincsenek kiegyenlítve. Nem szerződés szerinti fizetés esetén jogunkban áll az esedékesség napjától kezdődően az alapkamat-láb feletti 5%-os éves kamat (BGB 247. § 1. bek.) felszólítás nélküli felszámítására. A fizetésbe beszámított idegen váltók, váltók vagy csekkek csak a beváltást követően számítanak fizetésnek. A fizetési feltételek be nem tartása, vagy egyéb, a szerződéskötést követően tudomásunkra jutott olyan körülmény, amely csökkenti a Vevő hitelképességét, az összes követelésünk azonnali esedékességét vonhatja maga után, és feljogosít bennünket a szerződéstől való elállásra. Ismeretlen vevőnek, vagy kis megrendelés, vagy egyéb, számunka fontos körülmény esetén a szállítás törtenhet utánvétellel, ill. kérhetünk készpénzfizetést az áru elvitelekor.

6. Tulajdonjog fenntartása

Az áru egészen addig a mi tulajdonunkat képezi, amíg az üzleti kapcsolatból származó összes követelésünk teljesítése nem történik meg. A Vevő köteles haladéktalanul értesíteni minket, ha harmadik fél hozzáfér az általunk a tulajdonjog fenntartásával szállított áruhoz. Ha a Vevő továbbértékesíti a szállított árut, vagy az abból előállított dolgokat, vagy azokat oly módon építi be egy harmadik fél telkébe, hogy azok a harmadik fél telkének lényegi alkotóelemeivé válnak, akkor az Eladó számára az eladásból vagy beépítésből származó, a vásárló, vagy a harmadik féllel szembeni követelések és mellékjogok ránk szállnak. Külön lemondó nyilatkozatra nincs szükség. A tulajdonjog fenntartásából származó jogok, az Eladó / Szállító által a Vevő / Átvevő érdekében vállalt feltételes kötelezettség feloldásáig érvényesek.

7. Eltérések

A fenti feltételek érvényes módosításának írásban kell történnie. Szóbeli vagy telefonon elhangzott megállapodások csak akkor kötelező érvényűek, ha azokról írásos visszaigazolás született. A Vevő ellentétes értelmű feltételei nem ismerhetők el. Amennyiben jelen Szállítás és fizetési feltételek egyes rendelkezései kötelező erejű jogszabályba ütköznenek, a többi rendelkezés jogérvényességét ez nem érinti.

8. Területi illetékesség és záró megjegyzések

Amennyiben a Vevő önálló vállalkozó vagy megfelel a Polgári Perrendtartás (Ppt.) 38. § szerinti követelményeknek, úgy a területi illetékesség váltó és csekkügylet esetén isserlohn vagy Hagen. Bármilyen, a szerződésből fakadó vita esetén kizárólag a Németországi Szövetségi Köztársaság joga az irányadó, a belföldiek belföldiekkel kötött üzleteire vonatkozó törvényei szerint. Jelen Szállítási és Fizetési Feltételek egyes rendelkezéseinek érvénytelensége nincs kihatással a többi feltételre.



www.schlüter-systems.com



A Schlüter-Systems KG Általános Szerződési Feltételei érvényesek.

A jelen képes árlista megjelenésével minden korábbi árlista érvényét veszti.

Fenntartjuk magunknak a tévedés, a módosítás és a nyomtatási hiba jogát, valamint azon módosítások jogát, amelyek a termék-innovációt szolgálják, vagy a kiszállítás függvényében elkerülhetetlenek. Nyomdatechnikai okokból előfordulhatnak színeltérések a jelen árlistában szereplő képi megjelenítésekhez képest.



INNOVATÍV PROFILOK

Schlüter-Systems KG · Schmölestraße 7 · D-58640 Iserlohn

Tel.: +49 2371 971-261 · Fax: +49 2371 971-112 · info@schlueter.de · www.schlueter-systems.com

Schlüter-Systems KG · Pagony u. 7/A · 1124 Budapest

Tel.: +36 1 412 0189 · Fax: +36 1 412 0190 · info@schlueter.hu · www.schlueter.hu